

**O‘ZBEKISTON RESPUBLIKASI  
MILLIY STATISTIKA QO‘MITASI**

**JIZZAX VILOYATI STATISTIKA BOSHQARMASI  
JIZZAX SHAHAR STATISTIKA BO‘LIMI**

**JIZZAX SHAHRINING  
IJTIMOIY-IQTISODIY HOLATI  
AXBOROTNOMASI**

**2026- yil  
YANVAR–MART**

**Jizzax shahri–2026-y.**

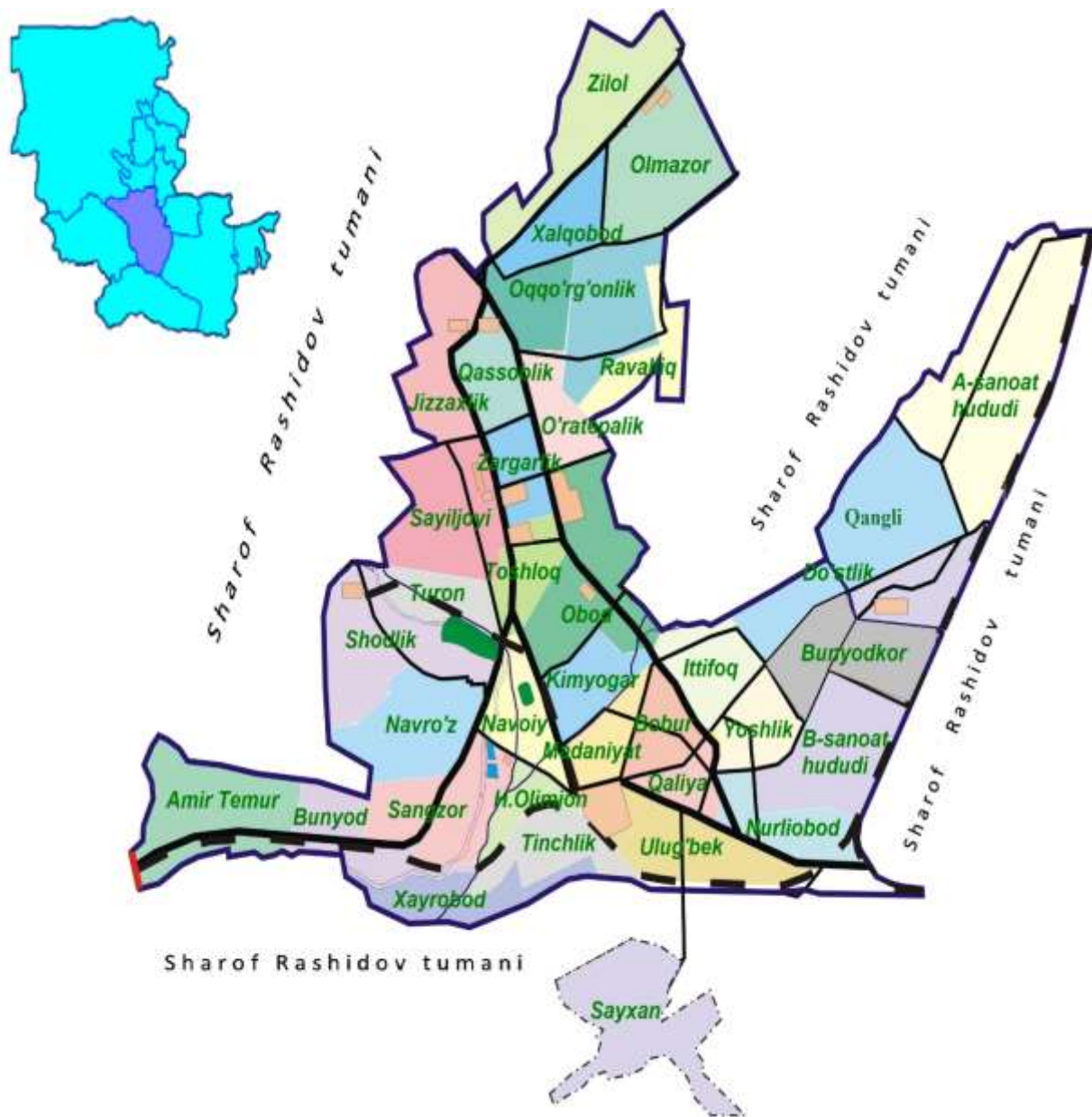
## Qisqartma va shartli belgilar

%	- foiz	0,0	- katta bo'lmagan miqdor
mlrd	- milliard	m.	- marta
mln	- million	-	- ko'rsatkichning yo'qligi
mln AQSH doll.	- million AQSH dollari	ga	- gektar
kv.	- kvadrat	tn	- tonna
km	- kilometr	yo'lovchi/km	- yo'lovchi-kilometr
m	- metr	1), 2), 3) .....	- izohning mavjudligi

## MUNDARIJA

Nomi	bet.
<b>JIZZAX SHAHRINING XARITASI VA ASOSIY KO'RSATKICHLARI</b>	<b>4-5</b>
<b>I. TUMANNING ASOSIY IJTIMOYIY-IQTISODIY KO'RSATKICHLARI</b>	<b>6-8</b>
<b>II. SANOAT</b>	<b>9-11</b>
<b>III. QISHLOQ, O'RMON VA BALIQCHILIK XO'JALIGI</b>	<b>12-17</b>
<b>IV. INVESTITSIYALAR VA QURILISH</b>	<b>18-22</b>
<b>V. XIZMATLAR</b>	<b>23-26</b>
<b>VI. ISTE'MOL BOZORI</b>	<b>27-30</b>
<b>VII. TASHQI IQTISODIY ALOQALAR</b>	<b>31-37</b>
<b>VIII. KICHIK TADBIRKORLIK FAOLIYATI</b>	<b>38-39</b>
<b>IX. MOLIYAVIY FAOLIYAT</b>	<b>40-41</b>
<b>X. KORXONALAR VA TASHKIOTLAR FAOLIYATINING UMUMIY TAVSIFI</b>	<b>42-47</b>
<b>XI. DEMOGRAFIK HOLAT</b>	<b>48-51</b>
<b>XII. O'RTACHA OYLIK NOMINAL HISOBLANGAN ISH HAQI</b>	<b>52-54</b>

**Jizzax viloyati**  
**Jizzax shahrining**  
**XARITASI**



**Jizzax shahri to'g'risida  
umumiy ma'lumotlar**

<b>Viloyat</b>	<b>Jizzax</b>
<b>shahar</b>	<b>Jizzax</b>
<b>Markazi</b>	<b>Jizzax shahri</b>
<b>Tashkil topgan vaqti</b>	<i>X asr</i>
<b>Umumiy maydoni, <i>ming km<sup>2</sup></i></b>	<i>0,10</i>
<b>Mahalla fuqarolari yig'inlari soni</b>	<i>34</i>
<b>Aholi punktlari</b>	
<b>2026- yil 1-aprel holatidagi doimiy aholi soni, <i>ming kishi</i></b>	
<b>Jami</b>	<i>204,0</i>
<b>Erkaklar</b>	<i>101,7</i>
<b>Ayollar</b>	<i>102,3</i>
<b>Chegaradosh tumanlar</b>	<i>Sharof Rashidov</i>
<b>Viloyat markazigacha bo'lgan masofa, <i>km</i></b>	<i>-</i>

## I. SHAHARNING ASOSIY IJTIMOIIY- IQTISODIY KO'RSATKICHLARI

### Asosiy iqtisodiy ko'rsatkichlar (2026- yilning yanvar-mart oylarida)

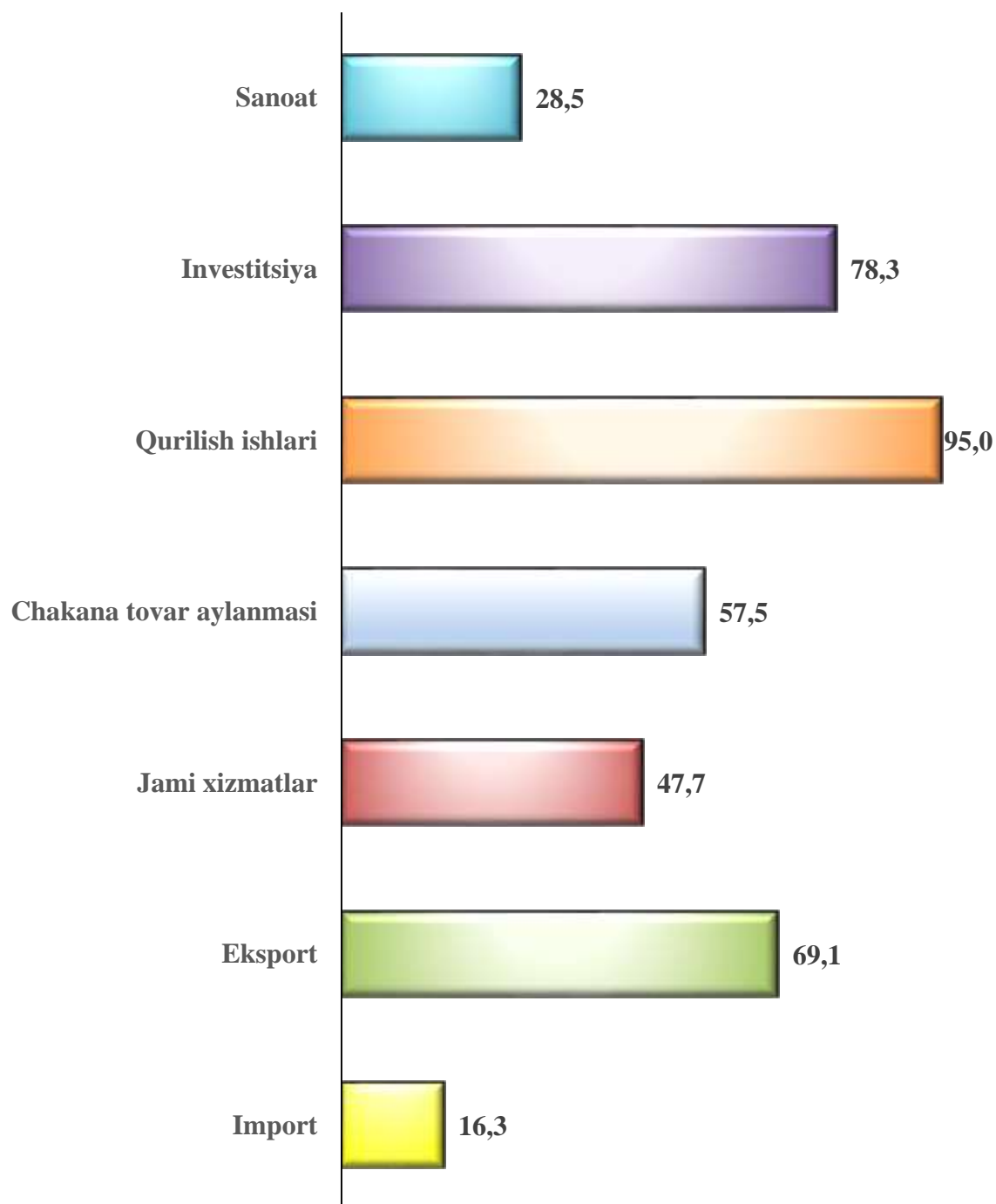
	Jami		Aholi jon boshiga	
	mlrd so'm	2025- yil yanvar-mart oylariga nisbatan, % da	ming so'm	2025- yil yanvar-mart oylariga nisbatan, % da
Sanoat	2 520,3	107,4	12 372,9	105,6
Asosiy kapitalga kiritilgan investitsiyalar	908,3	86,4	4 458,8	84,7
Qishloq, o'rmon va baliqchilik xo'jaligi	119,8	109,5	588,0	107,7
Qurilish ishlari	568,8	106,3	2 792,2	104,6
Chakana tovar aylanmasi	922,4	133,6	4 528,2	131,4
Bozor xizmatlari	1 910,2	121,2	9377,6	119,3

	Jami		Aholi jon boshiga	
	mln AQSH doll.	2025- yil yanvar-mart oylariga nisbatan, % da	AQSH doll.	2025- yil yanvar-mart oylariga nisbatan, % da
Tashqi savdo aylanmasi	153,5	131,0	753,4	128,9
Eksport	6,1	87,4	29,6	85,8
Import	147,4	133,7	723,8	131,6

**Jizzax shahrining asosiy iqtisodiy ko'rsatkichlarini  
Jizzax viloyati bilan solishtirma jadvali**  
(yanvar-mart )

	Jizzax viloyati		Jizzax shahri		Jizzax shahrining viloyatdagi ulushi, % da	
	2026- yil mlrd so'm	2025- yilga nisbatan, % da	2026- yil mlrd so'm	2025- yilga nisbatan, % da	2025- yil	2026- yil
Sanoat mahsuloti	9 132,4	107,8	2 520,3	107,4	26,1	27,6
Qishloq, o'rmon va baliqchilik xo'jaligi	4 452,5	104,2	119,8	109,5	2,7	2,7
Asosiy kapitalga kiritilgan investitsiyalar	5 772,7	111,8	908,3	86,4	20,4	15,7
Qurilish ishlari	1 733,6	119,4	568,8	106,3	36,8	32,8
Chakana savdo tovar aylanmasi	3 511,3	131,5	922,4	653,6	25,9	26,3
Xizmatlar, jami	6 750,8	116,6	1 910,2	121,2	27,3	28,3
Tashqi savdo aylanmasi (mln AQSH doll.)	392,7	107,0	153,5	131,0	31,9	39,1
Eksport (mln AQSH doll.)	51,0	117,7	6,1	87,4	15,9	12,0
Import (mln AQSH doll.)	341,7	105,5	147,4	133,7	34,1	43,1

**Jizzax shahrining asosiy iqtisodiy ko'rsatkichlarida  
kichik tadbirkorlik (biznes) subyektlarining ulushi  
(2026- yil yanvar-mart, % da)**



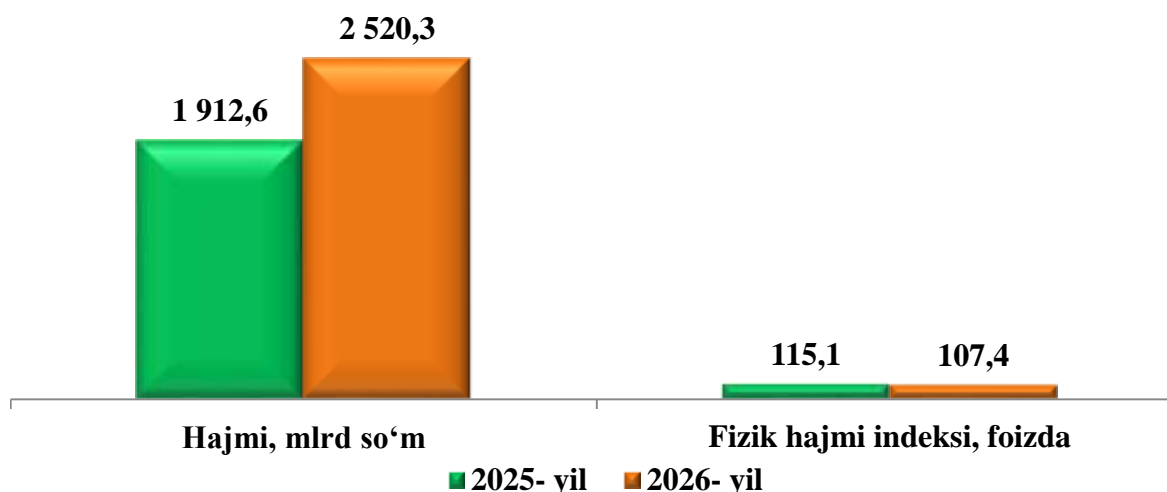
## II. SANOAT

### Shaharda sanoat sohasida faoliyat ko'rsatayotgan korxonalar soni (birkikda)

	2025- yil 1-aprel holatiga	2026- yil 1-aprel holatiga
<b>Sanoat korxonalari, jami</b>	<b>638</b>	<b>673</b>
- yirik korxonalar	13	13
- kichik korxonalar va mikrofirmalar	625	663
- shu jumladan: xorijiy kapital ishtirokidagi korxonalar	37	45

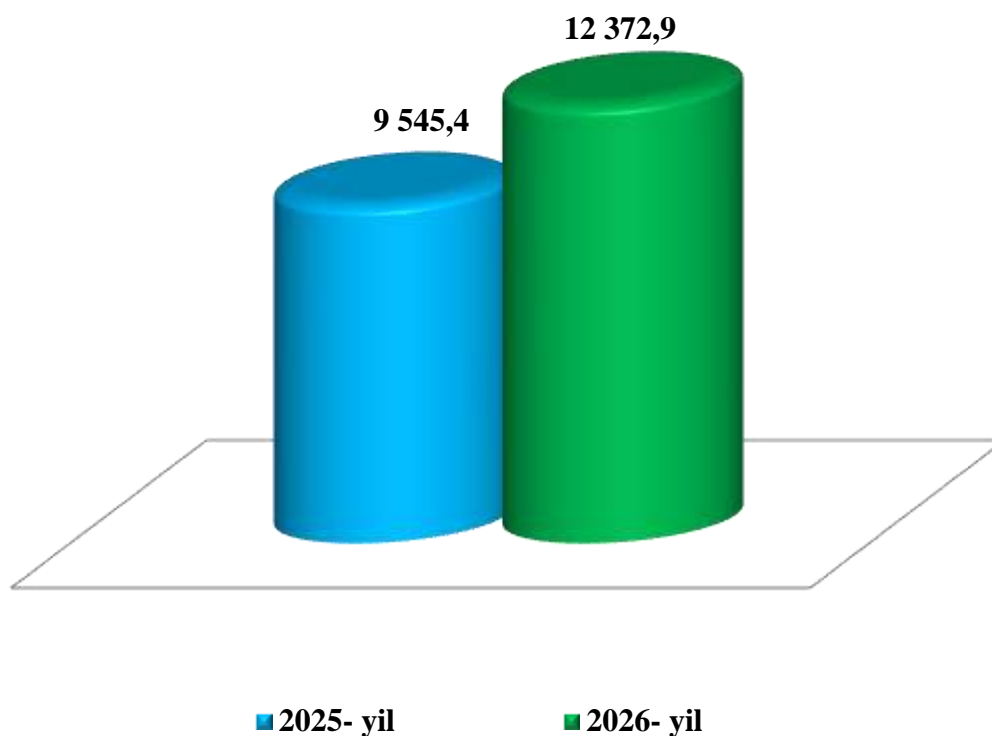
Dastlabki ma'lumotlarga asosan 2026- yilning yanvar-mart oylarida Jizzax shahrida faoliyat ko'rsatayotgan sanoat korxonalari tomonidan 2520,3 mlrd so'mlik sanoat mahsulotlari ishlab chiqarildi va o'tgan yilning mos davriga nisbatan fizik hajm indeksi 107,4 % ni tashkil etdi.

### Sanoat mahsuloti hajmi va fizik hajm indeksi (yanvar-mart)



2026- yil yanvar-mart oylarida shahar bo'yicha aholi jon boshiga sanoat mahsulotlari ishlab chiqarish hajmi 12 372,9 ming so'mni tashkil etib, o'tgan yilning mos davriga nisbatan 105,6 % ni tashkil etdi.

**Aholi jon boshiga ishlab chiqarilgan  
sanoat mahsulotlari dinamikasi**  
(yanvar-mart, ming so‘m)

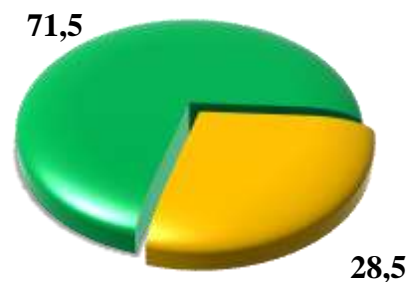


**Sanoat mahsuloti ishlab chiqarilishi hajmi**  
(2026- yil yanvar-mart)

	Sanoat mahsuloti hajmi		tarmoq korxonalari		hududiy korxonalar	
	mlrd so‘m	o‘shish sur‘ati, % da	mlrd so‘m	jami hajimga nisbatan ulushi, % da	mlrd so‘m	jami hajimga nisbatan ulushi, % da
<b>Jizzax viloyati</b>	<b>9 132,4</b>	<b>107,8</b>	<b>2 897,4</b>	<b>31,7</b>	<b>5 721,0</b>	<b>62,6</b>
Jizzax shahri	2 520,3	107,4	1 812,0	71,9	708,3	28,1

## Sanoat mahsulotlari ishlab chiqarishda kichik biznesning ulushi

2026- yilning yanvar-mart oylarida kichik biznes subyektlari tomonidan ishlab chiqarilgan sanoat mahsulotlari hajmi 718,1 mlrd so‘m bo‘lib, uning jami sanoat ishlab chiqarishidagi ulushi 28,5 % ni tashkil etgan.



■ Yirik tashkilotlar ulushi    ■ Kichik biznes ulushi

## STATISTIK KO‘RSATKICHLARGA IZOHLAR

**Sanoat mahsuloti ishlab chiqarish hajmi** – korxonada tomonidan ishlab chiqarilgan tayyor mahsulotlar, yarim tayyor, chetga sotishga mo‘ljallangan, o‘zining nosanoat bo‘linmalariga va kapital qurilishga mo‘ljallangan mahsulotlar hajmini o‘z ichiga oladi; ishlab chiqarilishi hisobot davrida tugallanmagan uzoq muddatli mahsulotlarni ishlab chiqarish bo‘yicha ishlar; sanoat tusidagi ishlar (xizmatlar);

**Sanoat ishlab chiqarishda o‘zgarish indeksleri** – solishtirma davrlarda mahsulotlar (ishlar, xizmatlar) fizik hajmining o‘zgarishini tavsiflovchi nisbiy ko‘rsatkichdir; Iste‘mol mollari – asosan shaxsiy iste‘mol yoki foyda olish bilan bog‘liq bo‘lmagan boshqa maqsadlarda foydalanadigan sanoat mahsulotlari; iste‘mol mollari ishlab chiqarish hajmi amaldagi narxlarida (QQS va aksizlar bundan mustasno) hisoblab chiqiladi;

**Natura ko‘rinishida sanoat ishlab chiqarish hajmi** – boshqa korxonalariga jo‘natish uchun yoki ishlab chiqarishga mo‘ljallangan mahsulotlarni, shu jumladan korxonaning sanoat ehtiyojlari uchun sarflangan mahsulotlarni o‘z ichiga oladi, ya‘ni yalpi mahsulot;

**Tog‘-kon sanoati va ochiq konlarni ishlash** – tabiatda qattiq jinslar shaklida uchraydigan (ko‘mir, ruda), suyuq holatda uchraydigan (neft) yoki gazsimon holatda uchraydigan (tabiiy gaz) foydali qazilmalarni qazib olishni o‘z ichiga oladi.

**Ishlab chiqaradigan sanoat** – yangi mahsulot chiqarish maqsadida modda yokikomponentlarni, materiallarni fizik yoki kimyoviy qayta ishlashni, garchi ishlabchiqarishning ma‘lum turi uchun birdan-bir to‘liq me‘zon hisoblanmasa ham, o‘z ichiga oladi.

**Elektr, gaz, bug‘ bilan ta‘minlash va havoni konditsiyalash** – elektr energiyasini, tabiiy gazni, bug‘ni, issiq suvni va shu kabilarni doimiy tarmoqlar – kabellar, quvurlar, suv quvurlari orqali yetkazib berish bilan bog‘liq faoliyatni o‘z ichiga oladi.

**Suv bilan ta‘minlash, kanalizatsiya tizimi, chiqindilarni yig‘ish va utilizatsiya qilish** – qattiq va suyuq, sanoat va maishiy, shuningdek, zaharlangan chiqindilarning barcha turlariga ishlov berish (yig‘ish, qayta ishlash va yo‘qotish) ni o‘z ichiga oladi.

### III. QISHLOQ, O‘RMON VA BALIQCHILIK XO‘JALIGI

Dastlabki ma’lumotlarga ko‘ra, 2026- yilning yanvar-mart oylarida qishloq, o‘rmon va baliqchilik xo‘jaligi mahsulot (xizmat) larining umumiy hajmi 119,8 mlrd so‘mni yoki 2025- yilning mos davriga nisbatan 109,5 % ni, shu jumladan, dehqonchilik va chorvachilik, ovchilik va ushbu sohalarda ko‘rsatilgan xizmatlar 118,8 mlrd so‘mni (109,4 %), o‘rmon xo‘jaligi 1,0 mlrd so‘mni (154,0 %) tashkil qildi. Viloyat qishloq, o‘rmon va baliqchilik xo‘jaligi tarkibida shahar ulushi 2,7 % ni tashkil etdi.

#### Qishloq, o‘rmon va baliqchilik xo‘jaligi mahsulotlari (xizmatlar)ning hajmi va o‘shish sur‘atlari (2026- yilning yanvar-mart)

	Mlrd so‘m	O‘shish sura‘ti, % da
<b>Jizzax viloyati</b>	<b>4 452,5</b>	<b>104,2</b>
Jizzax shahri	119,8	109,5

#### Ishlab chiqarilgan qishloq xo‘jaligi mahsulotlarining xo‘jaliklar toifalari bo‘yicha taqsimlanishi (2026- yilning yanvar-mart, % da)



Xo'jaliklar toifalari bo'yicha tahlillar, qishloq xo'jaligi mahsulotlari umumiy hajmining 90,7 % ni dehqon va tomorqa xo'jaliklariga, 1,7 % ni fermer xo'jaliklariga, 7,6 % ni qishloq xo'jaligi faoliyatini amalga oshiruvchi tashkilotlarga to'g'ri kelishini ko'rsatmoqda.

## DEHQONCHILIK



2026- yilning yanvar-mart oylarida ishlab chiqarilgan dehqonchilik mahsulotlarining hajmi 5,1 mlrd so'mni yoki 2025- yilning shu davriga nisbatan 103,0 % ni tashkil qildi. Ishlab chiqarilgan qishloq xo'jaligi mahsulotlarining umumiy hajmida dehqonchilik mahsulotlarining ulushi 4,6 % ni tashkil qildi.

### Xo'jalik toifalari bo'yicha asosiy turdagi dehqonchilik mahsulotlarini ishlab chiqarish (2026- yilning yanvar-mart, dastlabki hisoblash)

	Jami		shu jumladan					
			Fermer xo'jaliklari		Dehqon va tomorqa xo'jaliklari		Qishloq xo'jaligi faoliyatini amalga oshiruvchi tashkilotlar	
	tonna	o'sish sur'ati, % da	tonna	o'sish sur'ati, % da	tonna	o'sish sur'ati, % da	tonna	o'sish sur'ati, % da
Sabzavotlar	252,9	99,9	0,0	0,0	227,9	100,1	25,0	98,0

## CHORVACHILIK



2026- yilning yanvar-mart oylarida chorvachilik mahsulotlarini ishlab chiqarish hajmi 104,6 mlrd soʻmni yoki 2025- yilning shu davriga nisbatan 101,0 % ni tashkil qildi. Ishlab chiqarilgan qishloq xoʻjaligi mahsulotlarining umumiy ulushi 95,4 % ni tashkil etdi.

### Xoʻjaliklar toifalari boʻyicha asosiy turdagi chorvachilik mahsulotlarini ishlab chiqarish (2026- yilning yanvar-mart, dastlabki xisoblash)

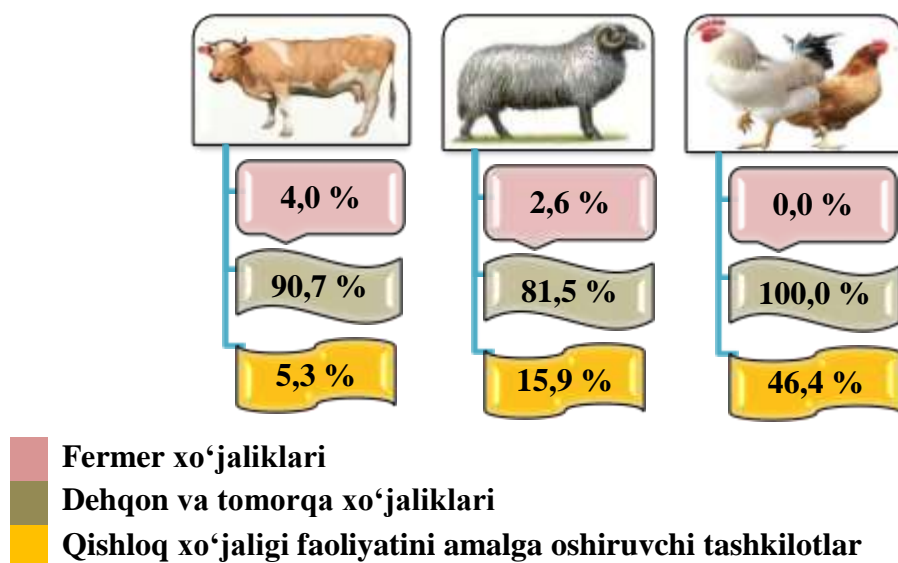
	Jami		shu jumladan					
			Fermar xoʻjaliklari		Dehqon va tomorqa xoʻjaliklari		Qishloq xoʻjaligi faoliyatini amalga oshiruvchi tashkilotlar	
	miqdori	oʻsish surʻati, % da	miqdori	oʻsish surʻati, % da	miqdori	oʻsish surʻati, % da	miqdori	oʻsish surʻati, % da
Goʻsht tirik vaznda, tonna	1 215,8	100,3	1,4	127,3	1 204,5	101,9	10,0	34,7
Sut, tonna	1 969,3	105,0	5,1	104,1	1 951,0	105,2	13,2	88,6
Tuxum, ming dona	1 475,3	96,4	0,0	0,0	1 475,3	114,4	0,0	0,0

**Xo‘jalik toifalari bo‘yicha chorva mollari va parrandalar bosh soni**  
(2026- yil 1-aprel holatiga)

	Jami		shu jumladan					
			Fermer xo‘jaliklari		Dehqon va tomorqa xo‘jaliklari		Qishloq xo‘jaligi faoliyatini amalga oshiruvchi tashkilotlar	
	bosh	o‘sinh sur‘ati, % da	bosh	o‘sinh sur‘ati, % da	bosh	o‘sinh sur‘ati, % da	bosh	o‘sinh sur‘ati, % da
Yirik shoxli qoramollar	13 360,0	106,4	540	100,0	12 112	104,4	708	171,8
<i>shu jumladan: sigirlar</i>	4 072	110,0	53	100,0	3 738	108,1	281	146,4
Qo‘ylar va echkilar	40 570	81,5	1 061	100,0	33 044	103,4	6 465	38,6
Parrandalar	171 005	73,8	0	0,0	171 005	102,2	0	0,0

Umumiy bosh songa nisbatan dehqon va tomorqa xo‘jaliklarida yirik shoxli qoramollarning ulushi 90,7 % ni, fermer xo‘jaliklarida 4,0 % ni, qishloq xo‘jaligi faoliyatini amalga oshiruvchi tashkilotlarida 5,3 % ni tashkil etdi, sigirlar mos ravishda 91,8 % ni, qo‘y va echkilar 81,5 % ni, parrandalar 100,0 % ni tashkil qildi.

**Xo‘jalik toifalarining chorva mollari va parrandalar bosh sonidagi ulushi**  
(% da)



## STATISTIK KO'RSATKICHLARGA IZOHLAR

**Qishloq xo'jaligi mahsulotlari** – hisobot davrida fermer xo'jaliklarida, dehqon (shaxsiy yordamchi) xo'jaliklarida va qishloq xo'jaligi faoliyatini amalga oshiruvchi tashkilotlarda yetishtirilgan dehqonchilik va chorvachilik mahsulotlarining jami qiymatini belgilab, qishloq xo'jaligida yetishtirishning umumiy hajmini ifodalaydi.

**Dehqonchilik mahsuloti** – hisobot davrida yetishtirilgan qishloq xo'jaligi ekinlarining yalpi hosili va boshqa dehqonchilik mahsulotlarining qiymatini hamda ko'p yillik yosh ko'chatlarni o'stirish qiymati va yil boshidan yil oxirigacha tugallanmagan yetishtirish qiymatlarining o'zgarishi yig'indisidir.

**Chorvachilik mahsuloti** – mollar, parrandalar va boshqa chorva mollarini o'stirish, sut, tuxum, jun, asal va boshqa chorvachilik mahsulotlari yetishtirish qiymatlarini o'z ichiga oladi.

Qishloq xo'jaligi mahsulotlari hajmi indekslarini hisoblashda ularning solishtirma narxlardagi qiymatidan foydalaniladi.

**Ovchilik** – ovchilik va yovvoyi hayvonlarni tutish, bu sohalarda xizmat ko'rsatish shuningdek, parvarishxona va fermalarda hayvonlarni saqlash, ko'paytirish va davolash xarajatlari hisobga olinadi.

**O'rmon xo'jaligi** – o'rmon va o'rmon resurslaridan foydalanish kabi faoliyat turlarini o'z ichiga oladi. O'rmon xo'jaliklari tomonidan olib borilayotgan ishlar o'rmonlarning holatini yaxshilash, ularni uzluksiz yangilash, zararkunandalar, kasalliklar va noqonuniy kesishdan himoya qilish, sanitariya va yong'inga qarshi dasturlarni ishlab chiqarish kiradi. O'rmon xo'jaligi mahsulotlariga terak, eman, qayin, sosna, qoraqarag'ay va boshqa shu kabi daraxtlar ko'chatlarini olish va yetishtirish ham hisobga olinadi. Shuningdek, yovvoyi holda o'suvchi qo'ziqorin va tryufellar, rezavor mevalar, yong'oqlar va boshqalarni terib olingani ushbu tarmoqda hisobga olinadi.

**Baliqchilik xo'jaligi** – ovlangan baliq, suv bioresurslari va akvakultura sohasining mahsuloti va ko'rsatilgan xizmatlar hajmini shuningdek, ushbu sohani rivojlantirish, zaxiralarni ko'paytirish va yaxshilashni o'z ichiga oladi.

**Qishloq xo'jaligi ekinlarining yig'ilgan yalpi hosili** qishloq xo'jaligi faoliyatini amalga oshiruvchi tashkilotlar, fermer va dehqon (shaxsiy yordamchi) xo'jaliklarida asosiy va takroriy, bog'larning qator oralaridagi qishloq xo'jaligi ekinlaridan yig'ib olingan mahsulotlar hajmini o'z ichiga oladi.

**Fermer xo‘jaliklari** – ijaraga berilgan yer uchastkalaridan foydalangan holda qishloq xo‘jaligi mahsulotini yetishtirish hamda qonun hujjatlarida ta’qiqlanmagan boshqa faoliyat turlari bilan shug‘ullanuvchi tadbirkorlik subyektidir.

**Dehqon va tomorqa xo‘jaliklari** – oilaviy mayda tovar xo‘jaligi bo‘lib, oila a’zolarining shaxsiy mehnati asosida, meros qilib qoldiriladigan umrbod egalik qilish uchun oila boshlig‘iga berilgan yer uchastkasida qishloq xo‘jaligi mahsuloti yetishtiradi va realizatsiya qiladi. Dehqon xo‘jaligidagi faoliyat tadbirkorlik faoliyati jumlasiga kiradi hamda dehqon xo‘jaligi a’zolarining istagiga ko‘ra yuridik shaxs tashkil etgan holda va yuridik shaxs tashkil etmasdan amalga oshirilishi mumkin.

**Qishloq xo‘jaligi faoliyatini amalga oshiruvchi tashkilotlar** – qishloq xo‘jaligi mahsulotlari yetishtiruvchi, qishloq xo‘jaligi ishlab chiqarishiga xizmat qiluvchi, xo‘jalik yuritish jarayonida yerga hamda boshqa ishlab chiqarish mulklariga egalik qiluvchi yuridik shaxs huquqiga ega xo‘jalik yurituvchi subyekt hisoblanadi.

**Mollar bosh soni** – xo‘jalik toifalari bo‘yicha barcha yosh guruhlaridagi asosiy turdagi chorva mollarini o‘z ichiga oladi (yirik shoxli qoramollar, shu jumladan sigirlar, qo‘y va echkilar, cho‘chqalar va h.k.)

**Go‘sht yetishtirish** – so‘yish uchun sotilgan hamda o‘z xo‘jaligida so‘yilgan barcha turdagi qishloq xo‘jaligi hayvonlari va parrandalarning tirik vaznini o‘z ichiga oladi.

**Sut yetishtirish** – yosh mollarga ichirish uchun sog‘ib olingan sut va og‘iz sutini qo‘shgan holda, haqiqatda sog‘ib olingan sigir, echki, qo‘y, biya va tuya sutlari bilan aniqlanadi. Buzoqlar emgan sut yalpi yetishtirishga kiritilmaydi.

**Tuxum yetishtirish** – barcha turdagi parrandalardan olingan hamda kurk tovuqlar bilan va inkubatorlarda jo‘ja ochish uchun sarflangan tuxumlar miqdorini o‘z ichiga oladi.

**Jun yetishtirish** – xo‘jalikning ichki ehtiyojlariga sarflangani hamda junni saqlash va tashish jarayonida yo‘qotilganini qo‘shgan holda, qo‘y, echki, tuyalardan haqiqatda qirqib olingan natura vazndagi (qirqib olingandan keyingi vaznda) barcha junlarni o‘z ichiga oladi, bunga tullash juni, echki tiviti hamda takroriy qirqib olingan junlar ham qo‘shiladi.

## IV. INVESTITSIYALAR VA QURILISH

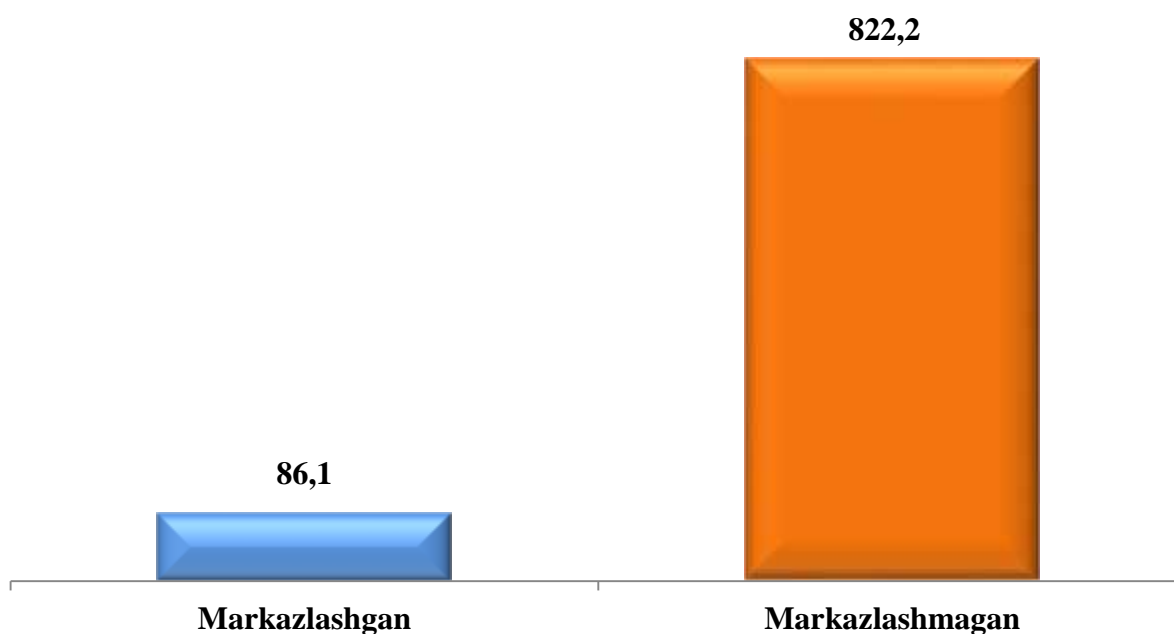
2026- yilning yanvar-mart oylarida 908,3 mlrd so‘m asosiy kapitalga investitsiyalar o‘zlashtirilib, o‘shish sur‘ati 2025- yilning mos davriga nisbatan 86,4 % ni tashkil etdi.

Markazlashgan moliyalashtirish manbalari hisobidan 2025- yilning mos davriga nisbatan 88,9 % yoki 86,1 mlrd so‘m (jami investitsiyalar hajmining 9,5 %) o‘zlashtirildi, mos ravishda, markazlashmagan moliyalashtirish manbalari hisobidan 822,2 mlrd so‘m yoki 2025- yilning yanvar-mart iga nisbatan 85,9 % ni tashkil etdi.

2026- yil yanvar-mart oylarida asosiy kapitalga kiritilgan investitsiyalar 908,3 mlrd so‘mni tashkil etgan. Shuningdek, moliyalashtirish manbalari bo‘yicha 86,1 mlrd so‘m markazlashgan investitsiyalar va 822,2 mlrd so‘m markazlashmagan investitsiyalar hissasiga to‘g‘ri kelmoqda.

### Jizzax shahrida asosiy kapitalga kiritilgan investitsiyalar

(2026- yil yanvar-mart, mlrd so‘m)



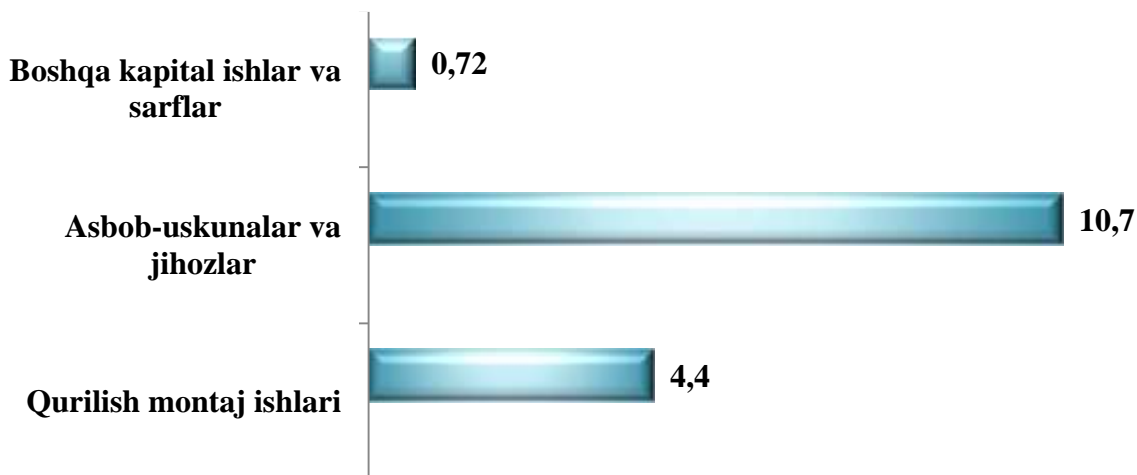
**Moliyalashtirish manbalari bo'yicha  
asosiy kapitalga o'zlashtirilgan investitsiyalar  
(2026- yil yanvar-mart)**

	Mrld so'm	O'sish sur'ati, % da	Hajmga nisbatan ulushi, % da
<b>Asosiy kapitalga o'zlashtirilgan investitsiyalar</b>	<b>908,3</b>	<b>86,4</b>	<b>15,7</b>
<b>Markazlashgan investitsiyalar:</b>	<b>86,1</b>	<b>88,9</b>	<b>9,5</b>
byudjet mablag'idan	65,3	95,7	7,2
O'zbekiston Respublikasi kafolati ostida bo'lgan chet el kreditlari	20,8	72,5	2,3
Tiklanish va taraqqiyot fondi			
<b>Markazlashmagan investitsiyalar:</b>	<b>822,2</b>	<b>85,9</b>	<b>90,5</b>
Korxonalar o'z mablag'lari	213,6	90,0	23,5
aholi mablag'lari	68,9	102,2	7,6
to'g'ridan-to'g'ri xorijiy investitsiya va kreditlar	531,8	82,1	58,5
tijorat banki kreditlari va boshqa qarz mablag'lari	7,9	155,8	0,9

**Asosiy kapitalga kiritilgan investitsiyalarning texnologik tarkibi  
(2026- yil yanvar-mart)**

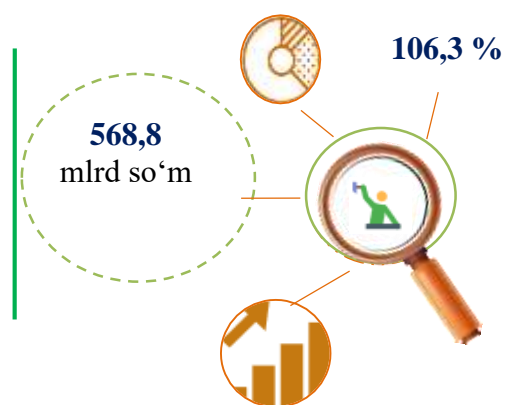
	O'lchov birligi	Jami	Shu jumladan:		
			Qurilish montaj ishlari	Asbob-uskunalar va jihozlar	Boshqa kapital ishlar va sarflar
<b>Jizzax viloyati</b>	<i>mlrd so'm</i>	<b>5 772,7</b>	<b>1 506,7</b>	<b>4 050,7</b>	<b>215,3</b>
<i>Jamidagi ulushi</i>	<i>% da</i>	<i>100,0</i>	<i>26,1</i>	<i>70,2</i>	<i>3,7</i>
<b>Jizzax shahri</b>	<i>mlrd so'm</i>	<b>908,3</b>	<b>251,7</b>	<b>615,2</b>	<b>41,4</b>
<i>Jamidagi ulushi</i>	<i>% da</i>	<i>15,7</i>	<i>4,4</i>	<i>10,7</i>	<i>0,72</i>

**Asosiy kapitalga kiritilgan investitsiyalarning texnologik tarkibida tumanning ulushi**  
(2026- yil yanvar-mart, % da)



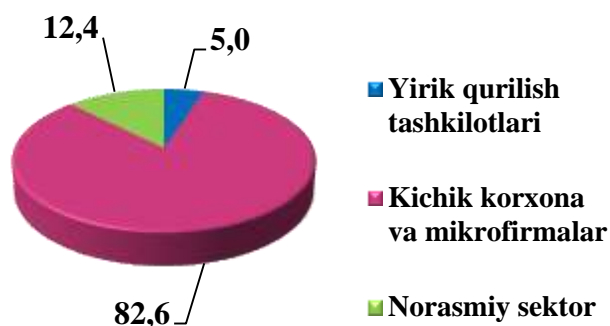
**Qurilish ishlari faoliyati**

2026- yilning yanvar-mart oylarida Jizzax shahrida jami 568,8 mlrd so‘mlik qurilish ishlari bajarilib, o‘shish sur‘ati 2025- yilning shu davriga nisbatan 106,3 % ni tashkil etdi.



**Qurilish ishlari tarkibi ulushi**  
(2026- yil yanvar-mart, % da)

Qurilish ishlari yirik qurilish tashkilotlari, kichik korxonalar va mikrofirmalar hamda norasmiy sektorlarda amalga oshirilgan ishlar ulushi.



**Qurilish ishlari tarkibi, hajmi**  
(2026- yil yanvar-mart, mlrd so‘m)

	Jami qurilish ishlari hajmi	shu jumladan		
		Yirik korxonalar	kichik korxonalar va mikrofirmalar	norasmiy sektor
<b>Jizzax viloyati</b>	<b>1 733,6</b>	<b>284,5</b>	<b>970,5</b>	<b>478,6</b>
Jizzax shahri	568,8	28,6	469,5	70,6

*Ma’lumot uchun:* qurilish ishlari hajmi bu – o‘z kuchi bilan bajarilgan qurilish ishlari, yangi qurilish, kapital va joriy ta’mir olib borish hamda boshqa pudrat qurilish ishlari natijasidir.

## STATISTIK KO‘RSATKICHLARGA IZOHLAR

**Nomoliyaviy aktivlarga kiritilgan investitsiyalar** - bu, real mablag‘larni yaratishga yo‘naltirilgan investitsiyalar bo‘lib, quyidagilarni o‘z ichiga oladi: asosiy kapitalga o‘zlashtirilgan investitsiyalar, kapital ta’mir olib borishga xarajatlar, nomoddiy aktivlarga kiritilgan investitsiyalar (patentlar, litsenziyalar, dasturiy mahsulotlar, yer maydonlaridan va tabiiy resurslardan foydalanish huquqlari va boshqalar).

**Asosiy kapitalga o‘zlashtirilgan investitsiyalarga** - barcha turdagi qurilish ishlariga qilingan xarajatlar; asbob-uskunalarni montaj qilish bo‘yicha xarajatlar; mashina, asbob-uskunalar (montaj talab etiladigan va talab etilmaydigan), transport vositalari, jihoz va xo‘jalik inventarini sotib olish; boshqa kapital ishlar va xarajatlar kiradi. Asosiy kapitalga o‘zlashtirilgan investitsiyalar hajmlari to‘g‘risidagi ma’lumotlar, ilgari boshqa tashkilotlarning asosiy fondlarida hisobga olingan asbob-uskunalar, binolar va inshootlar (yoki ularning ehtiyot qismlari)ni sotib olishga qilingan xarajatlarsiz keltirilgan.

**Chet el investitsiyalari** – asosan kelgusida foyda olish maqsadida, O‘zbekiston Respublikasi hududidagi korxonalar va tashkilotlarga kiritilgan chet el kapitali.

**Investorlar** – yuridik va jismoniy shaxslar bo‘lib, qarorlarni qabul qiluvchi va o‘z mablag‘lari, qarz mablag‘lari yoki jalb qilingan mablag‘larni investitsiya ko‘rinishida investitsion loyihalarga kiritishni amalga oshiruvchi hamda ulardan maqsadli foydalanilishini ta’minlab beruvchi investitsion faoliyat subyektlari hisoblanadi.

**To‘g‘ridan-to‘g‘ri xorijiy investitsiyalar** – bu, korxonaga to‘liq egalik qiluvchi yoki korxonaga aksionerlik kapitalining 10 foizidan kam bo‘lmagan qismini nazorat qiluvchi, ya’ni korxonani boshqarishda ishtirok etish huquqiga ega bo‘lgan, to‘g‘ridan-to‘g‘ri xorijiy investor yuridik yoki jismoniy shaxs tomonidan kiritilgan investitsiyalar.

**Reinvestitsiya** - investitsiyalar bo‘yicha daromadlar ko‘rinishida olingan va ishlab chiqarishni kengaytirish uchun yo‘naltirilgan mablag‘lar; investorning faoliyati natijasida olingan foydani (daromadni) muomalaga kiritish (qayta investitsiyalash).

**Davlat mulkchiligi** - mulkchilik shakllaridan biri, davlatga qarashli va uning o‘z vazifalarini bajarishi uchun zarur barcha mol-mulklar va mulkiy huquqlardir.

**Asosiy kapital** – kapitalning asosiy ishlab chiqarish vositalarini o‘z ichiga oluvchi, iqtisodiy jihatdan o‘z qiymatini ishlab chiqarilgan tovarlarga asta-sekin va uzoq muddatda o‘tkazib boruvchi qismi. Asosiy kapital pul shaklida uskuna, mashina-mexanizmlar, bino-inshootlar va boshqalardan iborat bo‘lib, ular sotib olingan paytdagi bozor narxi bilan hisoblanadi. Asosiy kapital qiymatining bir qismi har yili mahsulotning ishlab chiqarish va sotish xarajatlariga kiradi va amortizatsiya ajratmalari tarzida mahsus amortizatsiya fondida jamg‘ariladi.

**Investitsiya loyihasi** – iqtisodiy, ijtimoiy va boshqa manfaat ko‘rish maqsadida investitsiyalar kiritgan holda oldindan belgilangan muddat mobaynida amalga oshiriladigan o‘zaro bog‘liq tadbirlar va ishlar majmui.

**Kapital** - sarmoya, keng ma’nodan o‘z egasiga daromad keltirish xususiyatiga ega bo‘lgan jami vositalar va mablag‘lar; yangi qiymat keltiruvchi, o‘zini-o‘zi ko‘paytiruvchi qiymat.

**Moliyaviy investitsiyalar** - mulkka egalik qilish va mulkdan daromad olish bilan bog‘liq bo‘lgan aksiya, obligatsiya va boshqa qimmatli qog‘ozlar orqali qo‘yilmalar kiritish.

**Chet el investitsiyalari ishtirokidagi korxonalar** - aksiyalarining (ulushlari, paylarining) yoki ustav jamg‘armasining kamida o‘ttiz foizini chet el investitsiyalari tashkil etadigan korxonalar.

## V. XIZMATLAR

Xizmatlar sohasini rivojlantirish ijtimoiy yo'naltirilgan bozor iqtisodiyotini shakllantirishning eng muhim shartlaridan biri hisoblanadi. Bugungi kunda mamlakatda olib borilayotgan bozor islohotlari jamiyatni rivojlantirishning eng muhim ijtimoiy-iqtisodiy vazifalarini hal qilishda xizmat ko'rsatish sohasining rolini oshirishga katta ta'sir ko'rsatadi.

Xizmatlarning xilma-xilligi aholining katta qismini hayot sifatini va farovonligini yaxshilash imkonini beradi. 2026- yilning yanvar-mart oylarida tumanda jami 1 910,2 mlrd so'mlik xizmatlar ko'rsatilgan bo'lib, o'tgan yilning mos davriga nisbatan o'sish sur'ati 121,2 % ni tashkil etgan. Shuningdek, kichik tadbirkorlik subyektlarining jami ko'rsatilgan xizmatlardagi ulushi 28,3 % ni tashkil etdi.

### Xizmatlar sohasida faoliyat ko'rsatayotgan korxonalarining toifalari (1-aprel holatiga, birlikda)

	2025- yil	2026- yil
<b>Jami xizmatlar sohasida faoliyat ko'rsatayotgan korxonalar soni</b>	<b>3 454</b>	<b>3 689</b>
- yirik korxonalar	360	383
- kichik korxonalar va mikrofirmalar	3 094	3 306
- <i>shu jumladan, xorijiy investitsiyalar ishtirokidagi korxonalar</i>	38	45

### Xizmatlar sohasida yangi tashkil etilgan korxonalar soni (yanvar-mart, birlikda)

	2025- yil	2026- yil
<b>Jami xizmatlar sohasida yangi tashkil etilgan korxonalar soni</b>	<b>134</b>	<b>177</b>
- yirik korxonalar	7	4
- kichik korxonalar va mikrofirmalar	127	173
- <i>shu jumladan, xorijiy investitsiyalar ishtirokidagi korxonalar</i>	3	7

**Ko'rsatilgan xizmatlar hajmi**  
(yanvar-mart)

	Jami			Aholi jon boshiga	
	2026- yil mlrd so'm	2025- yil yanvar- martga nisbatan, % da	Jami xizmatlar hajmiga nisbatan, % da	2026- yil mlrd so'm	2025- yil yanvar- martga nisbatan, % da
<b>Jizzax viloyati</b>	<b>5 930,6</b>	<b>116,6</b>	<b>100,0</b>	<b>4 299,6</b>	<b>114,6</b>
Jizzax shahri	1 910,2	121,2	28,3	9 377,6	119,3

**Iqtisodiy faoliyat turlari bo'yicha  
bozor xizmatlari ishlab chiqarishi**  
(2026- yil yanvar-mart)

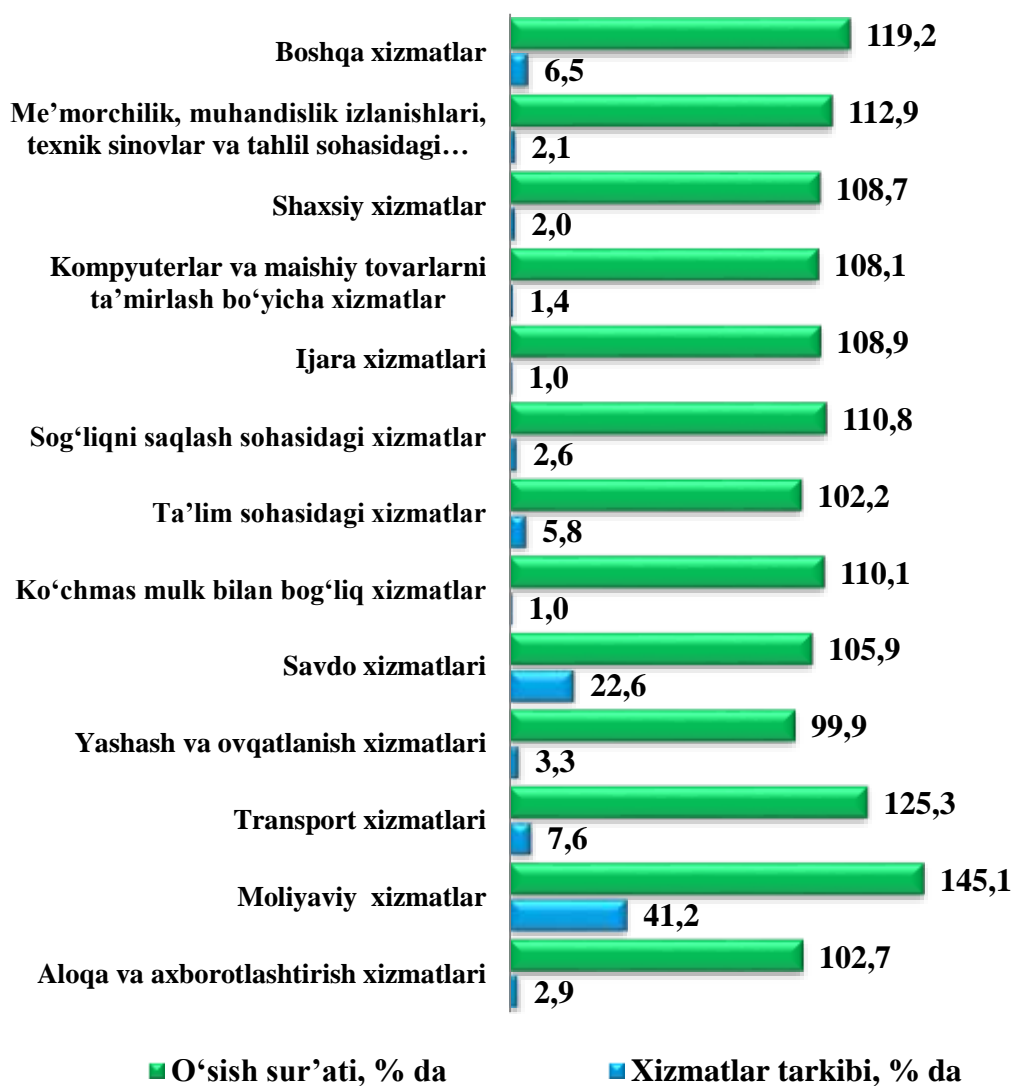
	Mrld so'm	O'sish sur'ati, % da	Jamiga nisbatan, % da
<b>Xizmatlar – jami</b>	<b>1 910,2</b>	<b>121,2</b>	<b>100,0</b>
<i>shu jumladan, asosiy faoliyat turlari bo'yicha:</i>			
aloqa va axborotlashtirish xizmatlari	55,4	102,7	2,9
moliyaviy xizmatlar	787,7	145,1	41,2
transport xizmatlari	145,7	125,3	7,6
<i>shu jumladan: avtotransport xizmatlari</i>	134,8	118,6	7,1
yashash va ovqatlanish xizmatlari	63,9	99,9	3,3
savdo xizmatlari	431,3	105,9	22,6
ko'chmas mulk bilan bog'liq xizmatlar	18,4	110,1	1,0
ta'lim sohasidagi xizmatlar	111,6	102,2	5,8
sog'liqni saqlash sohasidagi xizmatlar	50,4	110,8	2,6
ijara xizmatlari	18,9	108,9	1,0
kompyuterlar va maishiy tovarlarni ta'mirlash bo'yicha xizmatlar	27,2	108,1	1,4
shaxsiy xizmatlar	37,8	108,7	2,0
me'morchilik, muhandislik izlanishlari, texnik sinovlar va tahlil sohasidagi xizmatlar	39,7	112,9	2,1
boshqa xizmatlar	122,3	119,2	6,5

Jizzax shahri bo'yicha yuqori ulush moliyaviy xizmatlar (41,2 %), savdo xizmatlari (22,6 %) va transport xizmatlar (7,6 %)da qayd etildi.

Uncha yuqori bo'lmagan ulush ijara xizmatlari (1,0 %), ko'chmas mulk bilan bog'liq xizmatlar (1,0 %)da qayd etildi.

### Iqtisodiy faoliyat turlari bo'yicha ko'rsatilgan bozor xizmatlarining o'sish sur'atlari va takibi

(2026- yil yanvar-mart, % da)



Jizzax shahrida o'tgan yilning mos davriga nisbatan yuqori o'sish sur'atlari moliyaviy xizmatlar (145,1 %), transport xizmatlari (125,3 %), boshqa xizmatlari (119,2 %) va me'morchilik, muhandislik izlanishlari, texnik sinovlar va tahlil sohasidagi xizmatlar (112,9 %) da qayd etildi.

O'tgan yilning shu davriga nisbatan o'sish sur'atlari yuqori bo'lmagan sohalar yashash va ovqatlanish xizmatlari (99,9 %) da qayd etildi.

## STATISTIK KO‘RSATKICHLARGA IZOHLAR

**Xizmat sohasi** – bu, korxonalar, tashkilotlar va shuningdek, jismoniy shaxslar tomonidan ko‘rsatiladigan har xil turdagi xizmatlarning takror ishlab chiqarilishini o‘z ichiga olgan umumlashtirilgan toifadir. Boshqacha qilib aytganda, bu savdo, kasbiy va maishiy xizmatlarni ko‘rsatishga ixtisoslashgan mamlakat iqtisodiyotining tarmog‘idir. Xizmatlar iste‘molchilar (yuridik va jismoniy shaxslar) holatini o‘zgartiruvchi yoki tovarlar, xizmatlar yoki moliyaviy aktivlar bilan ayirboshlashiga ko‘maklashadigan ishlab chiqarish faoliyatining natijasi hisoblanadi. Xizmatning o‘ziga xos xususiyati, xizmatni bajarish va uni iste‘mol qilish davrining bir xil vaqtga to‘g‘ri kelishi hisoblanadi.

**Iqtisodiy faoliyat turlari bo‘yicha xizmatlar hajmida** ko‘rsatilgan xizmatlar uchun amaldagi bozor narxlari bo‘yicha qo‘shilgan qiymat solig‘i va aksizsiz hisoblangan to‘lovlar hisobga olinadi.

Xizmatlar oldi-sotdi obyektini sifatida chiqqanda va iqtisodiy ahamiyatga ega bo‘lgan (xizmatlarni ishlab chiqaruvchining sarf-xarajatlarini to‘laligicha yoki sezilarli darajada qoplaydigan) narxlarda sotilganda, bozor uchun ishlab chiqarilgan xizmatlar hisoblanadi.

**“Ishlab chiqarilgan (ko‘rsatilgan) xizmatlar hajmi” statistik ko‘rsatkichi** – ma‘lum bir vaqt davomida ko‘rsatilgan xizmatlar qiymatini o‘lchovchi, iste‘molchilarga (yuridik va jismoniy shaxslar, norezidentlarni qo‘shgan holda) ko‘rsatilgan xizmatlar qiymatini aks ettiradi.

**Ishlab chiqarilgan (ko‘rsatilgan) xizmatlar hajmi** – bu, xizmatlar ishlab chiqarishga ixtisoslashgan va xizmat ko‘rsatish asosiy faoliyat turi hisoblanadigan barcha xizmatlar ishlab chiqaruvchilari (yuridik va jismoniy shaxslar) tomonidan ko‘rsatilgan bozor xizmatlari qiymatidir.

**Iste‘molchilar tomonidan xizmatlar uchun to‘lovlar naqd pul**, shu jumladan, plastik kartochkalar va pul o‘tkazish, elektron to‘lovlar va elektron pullar orqali amalga oshirilishi mumkin.

**Sog‘liqni saqlash sohasidagi xizmatlar** statsionar shifoxona muassasalari, poliklinikalar, stomatologiya muassasalari va tibbiy laboratoriyalar tomonidan pul asosida ko‘rsatilgan kompleks xizmatlarni qamrab oladi.

**Ijara xizmatlari** bo‘yicha ishlab chiqarish hajmi mashinalar va asbob-uskunalarini operatorlarsiz ijaraga berish, maishiy jihozlar va shaxsiy ehtiyoj buyumlarini ijaraga berishdan olingan daromad miqdori sifatida aniqlanadi.

**Me‘morchilik, muhandislik izlanishlari, texnik sinovlar va tahlil sohasidagi xizmatlar** hajmi shartnomada nazarda tutilgan talablarga muvofiq loyihalar, izlanishlar, konstruktorlik va texnologik ishlar hamda ko‘rsatilgan xizmatlar, shuningdek, qurilish ishlari ustidan nazorat va boshqa muhandislik xizmatlarining qiymatini o‘z ichiga oladi.

## VI. ISTE'MOL BOZORI

Statistik ma'lumotlar jamiyatda sodir bo'layotgan ijtimoiy-iqtisodiy hodisa va jarayonlarni tavsiflash va boshqarishning eng muhim vositasidir. Hozirda yuqori sifatli statistik ma'lumotlardan foydalanmasdan davlat siyosatida to'g'ri boshqaruv qarorlarini qabul qilish imkonsiz. Shular qatorida savdo statistikasi ko'rsatkichlarini shakllantirish ham muhim ahamiyatga ega hisoblanadi. Ulgurji va chakana savdo hamda umumiy ovqatlanish korxonalarini savdo aylanmasi statistikasi ko'rsatkichi shular jumlasidan.

2026- yil 1-aprel holatiga chakana savdo sohasida faoliyat ko'rsatayotgan tijorat korxonalarini soni 84 tani tashkil etib, shundan, faoliyat ko'rsatayotgan yirik korxonalar soni 6 tani, kichik korxonalar va mikrofirmalar soni 78 tani tashkil qildi. Shu jumladan, savdo sohasida yuridik shaxs tashkil etmasdan faoliyat olib borayotgan YATT va uyushmagan savdo (jismoniy shaxslar)ning kuzatuvlari asosida yig'ilgan ma'lumotlar, chakana savdo ko'rsatkichlariga kiritilgan.

2026- yilning yanvar-mart oylarida chakana savdo tovar aylanmasi 922,4 mlrd so'mni yoki 2025- yilning shu davriga nisbatan 133,6 % ni tashkil qildi.

Yirik korxonalarining chakana savdo tovar aylanmasida 30,0 mlrd so'mni tashkil qiladi va umumiy chakana savdo tovar aylanmasidagi ulushi 3,3 % ni tashkil qildi.

Kichik biznes va xususiy tadbirkorlik subyektlarining tovar aylanmasi 560,7 mlrd so'mga etdi, umumiy chakana savdo tovar aylanmasidagi ulushi esa 60,2 % ni tashkil qildi.

Umumiy tovar aylanmasi hajmining 736,9 mlrd so'mi Savdo faoliyati bilan shug'ullanadigan jismoniy shaxslar va yakka tartibdagi tadbirkorlar hisobiga to'g'ri keldi. Ushbu sektorning jami chakana savdo tovar aylanmasi hajmidagi ulushi 79,5 % ga teng bo'ldi.

**Chakana savdo tovar aylanmasi tarkibi**  
(2026- yilning yanvar-mart holatiga, % da)



**Chakana savdo tovar aylanmasi**  
(2026- yil yanvar-mart)

	Jami		Aholi jon boshiga	
	Ming so'm	2025- yilga nisbatan, % da	2026- yil ming so'm	2025- yilga nisbatan, % da
<b>Jizzax viloyati</b>	<b>3 511,3</b>	<b>131,5</b>	<b>2 236,3</b>	<b>129,0</b>
Jizzax shahri	922,4	133,6	4 528,2	131,4

**Chakana savdo tovar aylanmasi tarkibi**  
(2026- yil yanvar-mart)

	Mrld so‘m	2025- yilga nisbatan, % da	Umumiy hajmga nisbatan ulushi, % da
<b>Jami</b>	<b>922,4</b>	<b>133,6</b>	<b>100,0</b>
<i>shu jumladan:</i>			
Yirik korxonalar	30,0	70,1	3,3
Kichik tadbirkorlik korxonalari	158,9	154,9	17,2
Yakka tartibdagi tadbirkorlik	371,8	117,6	40,3
Uyushmagan savdo tovar aylanmasi	365,1	159,4	39,6

**Ulgurji va chakana savdo tovar aylanmasi hajmi**  
(2026- yil yanvar-mart)

	Chakana savdo tovar aylanmasi, mlrd so‘m	chakana savdo tovar aylanmasidagi ulushi, % da	aholi jon boshiga chakana savdo tovar aylanmasi, ming so‘m	Ulgurji savdo tovar aylanmasi mlrd so‘m
<b>Jizzax viloyati</b>	<b>3 511,3</b>	<b>131,5</b>	<b>2 236,3</b>	<b>1 043,3</b>
Jizzax shahri	922,4	133,6	4 528,2	421,6

## STATISTIK KO'RSATKICHLARGA IZOHLAR

**Chakana savdo** – savdo sohasida yakuniy iste'mol uchun aholiga tovarlarni donalab yoki ko'p bo'lmagan miqdorlarda naqd pulga sotishni nazarda tutuvchi faoliyat, ya'ni tovarlarni foydalanish sohasidan shaxsiy yoki umumiy iste'mol sohasiga o'tgan vaqtdagi harakatining yakuniy bosqichini ifodalaydi.

**Chakana tovar aylanmasi** – tovarlarni sotish tarmoqlaridan qat'i nazar, aholiga iste'mol tovarlarini naqd hisob-kitob asosida yoki plastik kartocho kalari, kredit kartocho kalari, banklarning hisob cheklari orqali (bu ham naqd hisob-kitob asosida sotish kabi hisobga olinadi) sotilgan qiymati.

**Umumiy ovqatlanish** – yuridik shaxslar tomonidan pazandachilik mahsulotlarini tayyorlashga, sotishga va iste'molini tashkil qilishga ixtisoslashtirilgan faoliyatni amalga oshirish.

**Umumovqatlanish aylanmasi** – joyida aholiga iste'mol uchun, shuningdek, turli kontingentdagi aholini ovqatlanishini tashkil qilish uchun tashkilot va yakka tadbirkorlarga o'zi ishlab chiqargan kulinariya mahsulotlarini (taom, kulinariya mahsulotlari va yarimfabrikatlar), shuningdek, kulinariya ishlovisiz sotib olingan tovarlarni (unli, qandolatli va non mahsulotlari) sotishdan tushgan tushumni ifodalaydi.

**Tovar zaxiralari** – chakana savdo korxonalarini balansida turgan va kelgusida sotish uchun mo'ljallangan tovarlar qoldig'i.

**Tovar aylanmasining tovar tuzilmasi** – umumiy savdoda nisbiy ko'rsatkich – jamiga nisbatan foiz hisobidagi solishtirma og'irlik (ulush) yordamida aks etadigan, umumiy tovar aylanmasi hajmidagi alohida tovar va tovar guruhlari o'rtasidagi nisbat, ya'ni tovar aylanmasi tarkibi.

**Ulgurji savdo** – tijorat maqsadlarida yoki o'zining ishlab chiqarish-xo'jalik ehtiyojlariga foydalanish uchun, xarid qilingan tovarlarni naqd pulsiz hisob-kitoblar shakli bo'yicha sotish.

**Iste'mol tovarlari** – yakuniy iste'molga (oilaviy yoki shaxsiy) qaratilgan, bevosita inson ehtiyojini qondiradigan tovarlar va xizmatlar.

**Texnik-ishlab chiqarishga mo'ljallangan mahsulotlar** – ishlab chiqarish iste'moli uchun mo'ljallangan mahsulot: xomashyo, materiallar, yoqilg'i, butlovchi instrumentlar, mashinalar, ehtiyot qismlar, yarimfabrikatlar va boshqalarni o'z ichiga oladi.

**Ulgurji savdo tovar aylanmasi** – tuzilgan shartnomalar bo'yicha tijorat maqsadlarida (kelajakda qayta ishlash yoki sotish) yoki o'zining ishlab chiqarish ehtiyojlari uchun naqd pulsiz hisob-kitob shaklida tovarlar sotishdan tushumni ifodalaydi.

## VII. TASHQI IQTISODIY FAOLIYAT

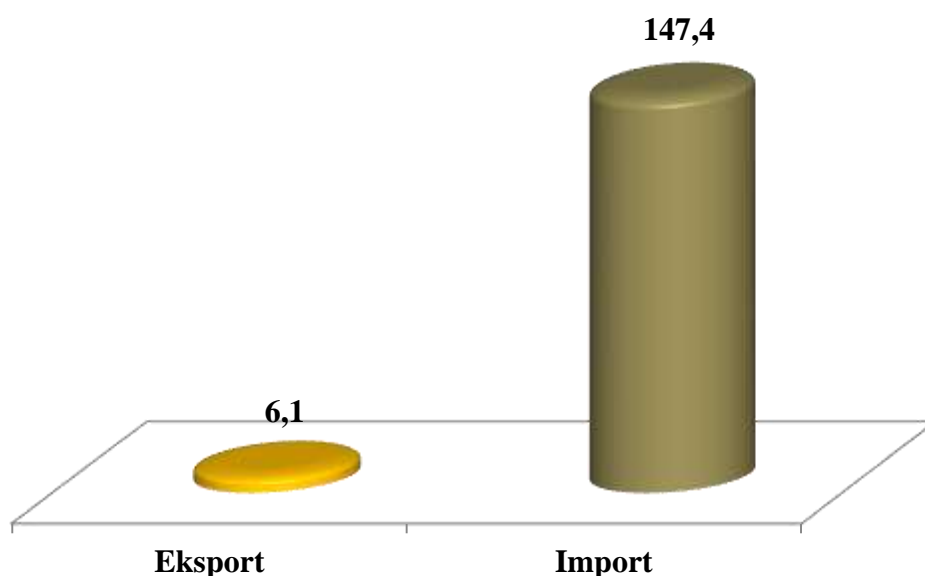
Tumanning tashqi iqtisodiy faoliyati, xususan tashqi savdo sohasida amalga oshirilayotgan islohotlarning pirovard natijasi aholi turmush darajasiga bevosita o'z ta'sirini o'tkazadi.

2026- yilning yanvar-mart oylari yakuni bilan tumanning tashqi savdo aylanmasi 153,5 mln AQSH dollari tashkil etgan bo'lib, shundan eksport 6,1 mln AQSH dollari, import 147,4 mln AQSH dollari tashkil etdi.

### Tashqi savdo aylanmasi tahlili (2026- yilning yanvar-mart, mln AQSH doll.)

	Tashqi savdo aylanmasi	Eksport	Import
		Hajmi	
<b>Jizzax viloyati</b>	<b>392,7</b>	<b>51,0</b>	<b>341,7</b>
Jizzax shahri	153,5	6,1	147,4
Shaharning o'sish sur'ati, % da	131,0	87,4	133,7

### Shaharning eksport-import dinamikasi (2026- yilning yanvar-mart, mln AQSH doll.)



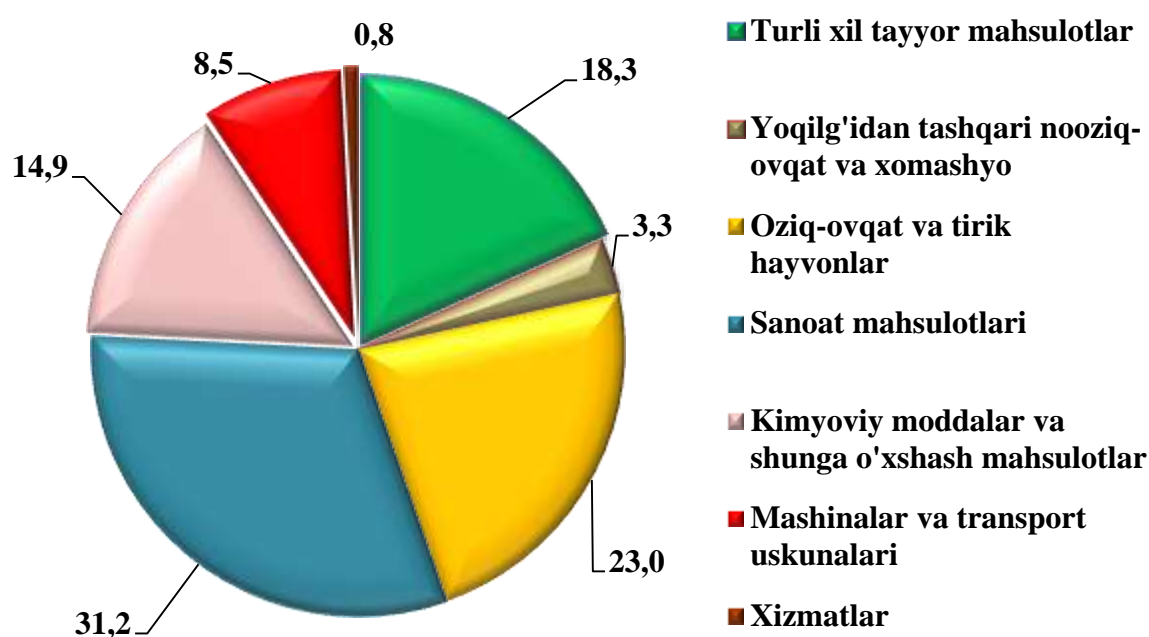
## Jizzax shahrining eksport tarkibidagi tovar va xizmatlar hajmi

(2026 yil yanvar-mart)

	Ming AQSH doll.	O'sish sur'ati, % da
<b>Jami eksport</b>	<b>6 034,4</b>	<b>87,4</b>
Turli xil tayyor mahsulotlar	500,9	93,5
Hayvon va o'simliklar moylari (yog'lari), yog'lar va mumlar	25,0	-
Yoqilg'idan tashqari nooziq-ovqat va xomashyo	124,3	51,9
Oziq-ovqat va tirik hayvonlar	2 535,8	142,2
Sanoat mahsulotlari	1 510,2	93,0
Kimyoviy moddalar va shunga o'xshash mahsulotlar	3,1	0,2
Mashinalar va transport uskunalari	791,7	88,5
Xizmatlar	162,4	136,9
Boshqa mahsulotlar	381,0	-

## Jizzax shahrining eksport tarkibidagi tovar va xizmatlar ulushi

(2026- yil yanvar-mart, % da)



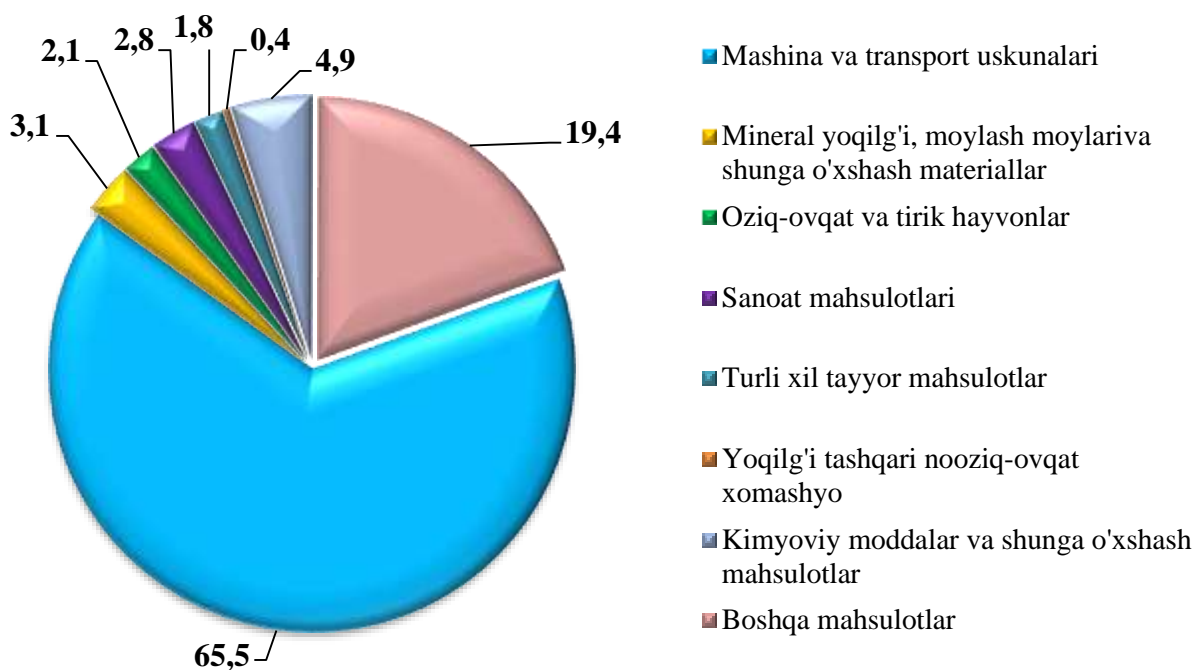
**Davlatlar kesimida eksport hajmi**  
(2026- yil yanvar-mart)

	Ming AQSH doll.	O'sish sur'ati, % da
<b>Jami eksport</b>	<b>6 034,4</b>	<b>87,4</b>
Xitoy	183,9	12,3
Rossiya Federatsiyasi	809,1	77,0
Qozog'iston	379,2	48,5
Qirg'iz Respublikasi	718,1	81,3
Turkiya	111,5	2,3 m.
Tojikiston	639,6	128,1
Afg'oniston	400,6	160,5
Iroq	100,6	32,1
Gruziya	74,2	55,2
Polsha	277,7	-
Ukraina	390,1	97,2
Ozarbayjon	717,9	178,0
Belorussiya	155,6	174,1
Boshqa davlatlar	1 076,3	-

**Jizzax shahrining import tarkibidagi tovar va xizmatlar hajmi**  
(2026- yil yanvar-mart)

	Ming AQSH doll.	O'sish sur'ati, % da
<b>Jami import</b>	<b>147 440,9</b>	133,7
Mashina va transport uskunalari	96 554,4	106,5
Mineral yoqilg'i, moylash moylariva shunga o'xshash materiallar	4 545,5	4,1 m.
Oziq-ovqat va tirik hayvonlar	3 111,0	144,5
Sanoat mahsulotlari	4 149,3	64,5
Turli xil tayyor mahsulotlar	2 623,2	35,9
Yoqilg'i tashqari nooziq-ovqat xomashyo	573,8	5,3 m.
Hayvon va o'simliklar moylari (yog'lari), yog'lar va mumlar	1,0	0,5
Kimyoviy moddalar va shunga o'xshash mahsulotlar	7 179,1	3,1 m.
Boshqa mahsulotlar	28 703,7	-

**Jizzax shahrining import tarkibidagi tovar va xizmatlar ulushi**  
(2026- yil yanvar-mart, % da)



Import qilingan tovarlar va xizmatlar tarkibi tahlili shuni ko'rsatdiki, 2026- yilning yanvar-mart oylarida amalga oshirilgan importning umumiy hajmiga nisbatan mashina va transport uskunalari importining ulushi 65,5 % ni, kimyoviy moddalar va shunga o'xshash mahsulotlar 4,9 % ni mineral yoqilg'i, moylash moylari va shunga o'xshash materiallari importining ulushi 3,1 % ni, sanoat mahsulotlari importining ulushi 2,8 % ni, oziq-ovqat va tirik hayvonlar importining ulushi 2,1 % ni, turli xil tayyor mahsulotlari importining ulushi 1,8 % ni, yoqilg'idan tashqari nooziq-ovqat va xomashyo 0,4 % ni, hamda hamda boshqa mahsulotlar importining ulushi 19,4 % ni, tashkil etdi.

**Davlatlar kesimida import hajmi**  
(2026 yil yanvar-mart )

	Ming AQSH doll.	O'sish sur'ati, % da
<b>Jami import</b>	<b>147 440,9</b>	<b>133,7</b>
Xitoy	128 439,1	128,8
Koreya Respublikasi	4 947,6	5,3 m.
Germaniya	1 871,0	2,4 m.
Turkiya	1 760,6	66,4
Rossiya Federatsiyasi	5 493,6	3,2 m.
Suriya	25,5	-
Italiya	42,9	12,5
Qozog'iston	3 074,3	164,7
Belorussiya	56,4	17,8
Eron	17,1	-
Bangladesh	315,1	120,8
Belgiya	3,6	2,9 m.
Hindiston	995,8	0,0

	<b>Ming AQSH doll.</b>	<b>O'sish sur'ati, % da</b>
AQSH	6,5	7,4
Malayziya	279,5	2,1 m.
Gonkong	44,9	2,4 m.
Ozarbayjon	26,1	-
Braziliya	5,7	-
Fransiya	0,1	-
Finlandiya	20,9	-
Tayvan	1,8	2,2 m.
Xorvatiya	0,2	-
Yaponiya	12,6	-

## STATISTIK KO'RSATKICHLARGA IZOHLAR

**Tovar** - har qand vositalari ay ko'char mulk, shu jumldan valyuta va qiymatlari , elektr, issiqlik va boshqa turdagi energiya vositalari, transport vositalari (yo'lovchilar va tovarlar tashish uchun ishlatiladigan transport vositalari, shu jumladan konteynerlar va boshqa transport uskunalari bundan mustasno), intellektual mulk obyektlari.

**Tovarlar eksporti** - agar qonunchilikda boshqa tartib ko'zda tutilmagan bo'lsa, tovarlarni O'zbekiston Respublikasi bojxona chegarasidan qaytarib olib kirish majburiyatisiz olib chiqish.

**Tovarlar importi** - tovarlarni O'zbekiston Respublikasi bojxona chegarasidan qaytarib olib chiqish majburiyatisiz olib kirish.

**Tashqi savdo aylanmasi** - mamlakatning muayyan davrdagi eksport va import qiymatlari summasi.

**Tovarlar kelib chiqqan mamlakat** - tovar to'liq ishlab chiqarilgan yoki yetarli darajada qayta ishlov berilgan mamlakat (tovar yetarli darajada qayta ishlov berilgan mamlakat "Bojxona tarifi to'g'risida"gi O'zbekiston Respublikasi qonunining 26-moddasiga asosan aniqlanadi).

**Tovarlarning belgilangan manzili** - yuklab jo'natish paytida tovar yetkazib berilishi belgilangan mamlakat sifatida ma'lum bo'lgan mamlakat.

**Tovarlarning statistik qiymati** - shartnoma valyutasidan qat'i nazar yagona bazisga keltirilgan shartnoma bo'yicha tovarlar qiymati.

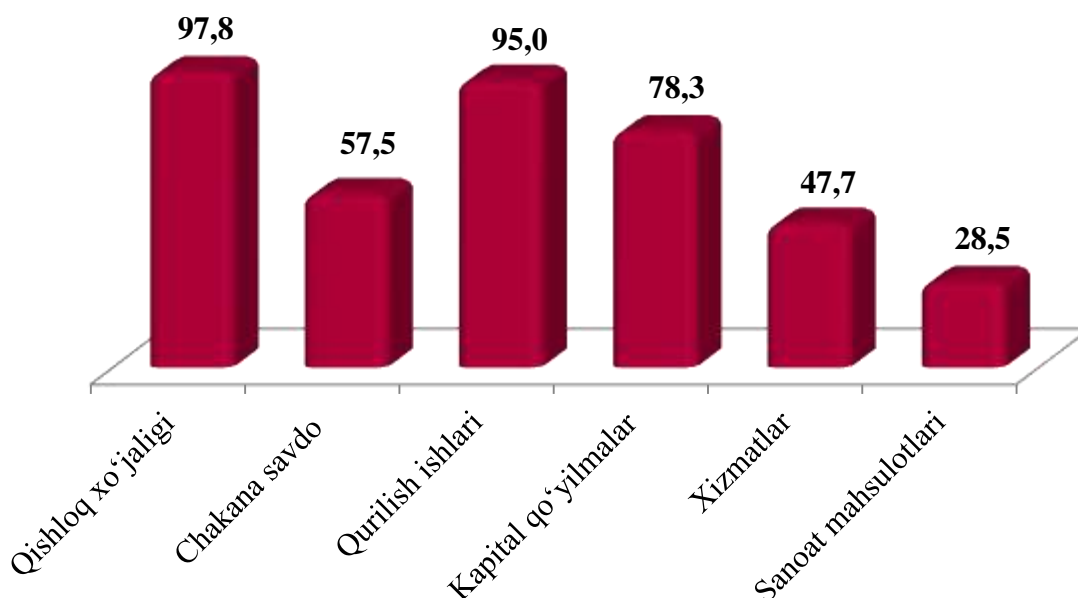
**Xizmatlar (ishlar) eksporti** - O'zbekiston Respublikasining rezidentlari tomonidan norezidentlarga, iqtisodiy geografik joylashuvidan qat'i nazar, ko'rsatilgan xizmatlar (bajarilgan ishlar).

**Xizmatlar (ishlar) importi** - norezidentlar tomonidan O'zbekiston Respublikasi rezidentlariga, iqtisodiy geografik joylashuvidan qat'i nazar, ko'rsatilgan xizmatlar (bajarilgan ishlar).

## VIII. KICHIK TADBIRKORLIK FAOLIYATI

Xususiy tadbirkorlikni rivojlantirishni qo‘llab-quvvatlash va rag‘batlantirishga qaratilgan chora-tadbirlarni amalga oshirilishi natijasida 2026- yilning yanvar-mart oylarida iqtisodiyot tarmoqlarida kichik biznes subyektlarining ulushi, jami qishloq xo‘jaligi mahsulotlari ishlab chiqarishda (97,8 %), chakana savdo aylanmasida (57,5 %), qurilish ishlarida (95,0 %), kapital qo‘yilmalarda (78,3 %), xizmatlarda (47,7 %) va sanoat mahsulotlari ishlab chiqarishda esa (28,5 %), ni tashkil qildi.

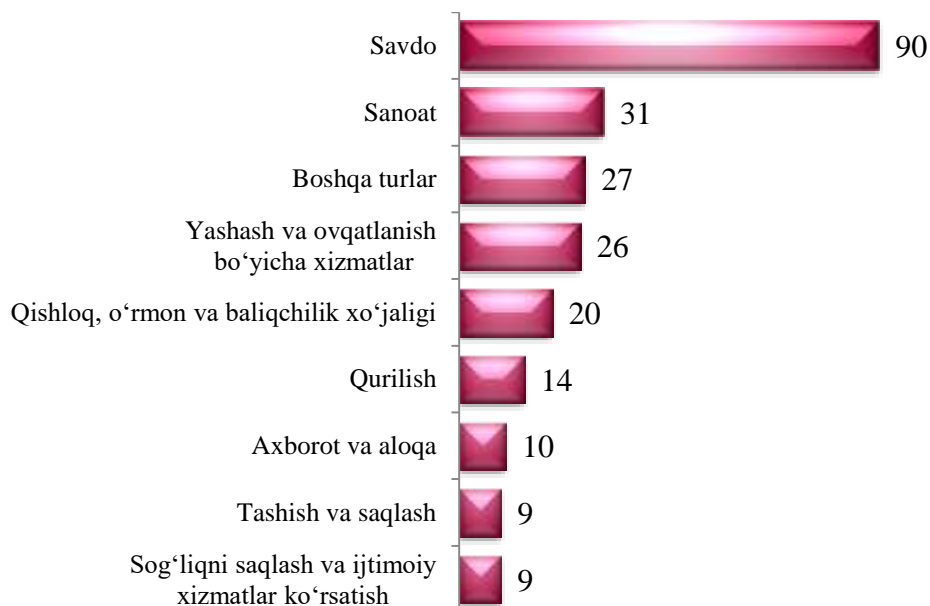
**Iqtisodiyot tarmoqlarida kichik biznesning ulushi**  
(2026- yil yanvar-mart oylarida, % da)



Shaharda qulay ishbilarmonlik muhitini yaratish va tadbirkorlikni jadal rivojlantirish borasida qator ijobiy o‘zgarishlar amalga oshirilmoqda. Bu esa aholi hamda xorijiy sarmoyadorlarning o‘z shaxsiy biznesini yo‘lga qo‘yish va rivojlantirish uchun muxim omil bo‘lib xizmat qilmoqda. Kichik biznes va xususiy tadbirkorlikni har tomonlama qo‘llab-quvvatlash, biznes muhitini yaxshilash, ularning faoliyati uchun qulay shart-sharoit yaratish bo‘yicha keng ko‘lamli amalga oshirilayotgan tadbirlar natijasida 2026- yilning yanvar-mart oylarida 236 ta yangi kichik biznes subyektlari (fermer va dexqon xo‘jaliklarisiz) tashkil etish imkonini berdi.

Iqtisodiy faoliyat turlari bo‘yicha yangi tashkil etilgan kichik biznes subyektlarining asosiy qismi savdo (yangi tashkil etilgan subyektlarning (38,1%), sanoat (13,1 %) qishloq, o‘rmon va baliqchilik xo‘jaligi (8,5 %) va yashash va ovqatlanish bo‘yicha xizmatlar (11,0 %) soxalariga sohalariga to‘g‘ri keldi.

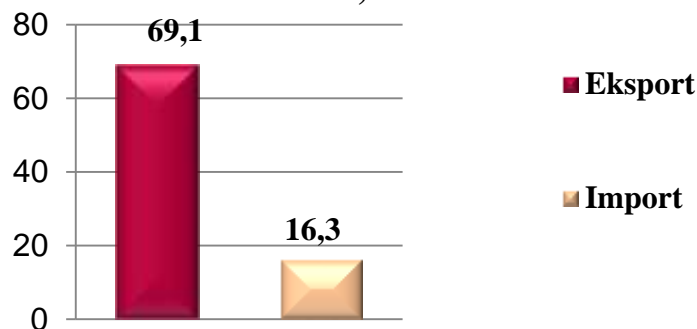
**Yangi tashkil etilgan kichik biznes subyektlarining  
iqtisodiy faoliyat turlari bo'yicha taqsimlanishi**  
(2026- yil yanvar-mart oylarida, birlikda)



**2026- yilning yanvar-mart oylarida kichik tadbirkorlik (biznes)  
subyektlarining amalga oshirgan eksport-import ko'rsatkichlari**  
(mln AQSH doll.)

	Viloyat eksport	Tuman eksport	Viloyat import	Tuman import
Kichik tadbirkorlik subyektlari	39,3	4,2	71,9	24,0
<i>shundan</i>				
Kichik korxonalar	31,5	3,5	33	18,3
Mikrofirmalar	7,8	0,7	38,9	5,7

**Kichik tadbirkorlik subyektlarining eksport-importdagi  
ulushi, % da**



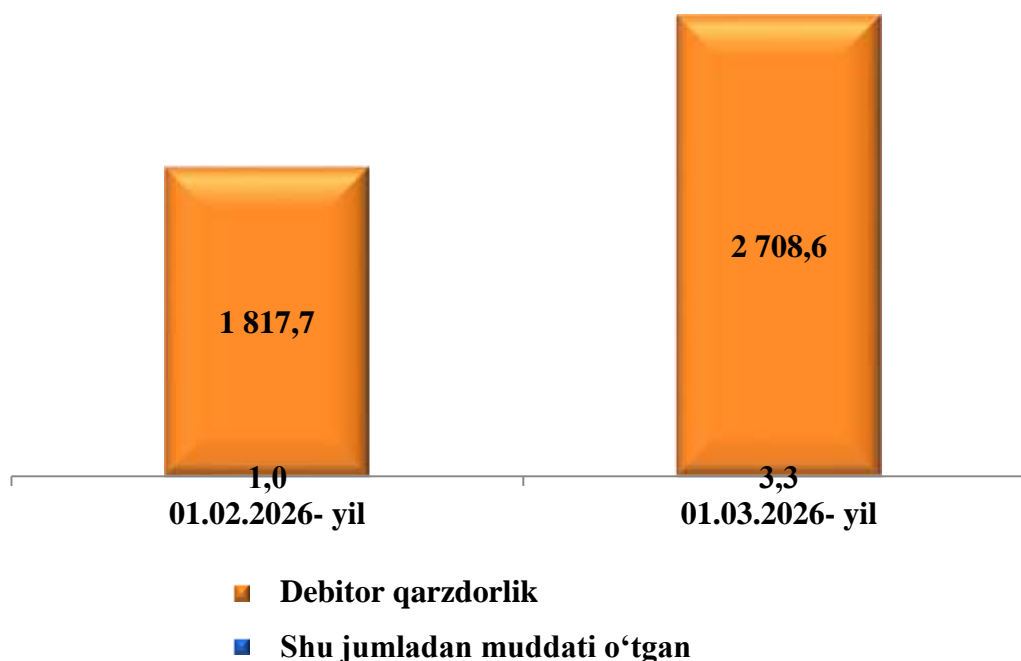
## IX. MOLIYAVIY FAOLIYAT

2026- yilning 1-mart holatiga Jizzax shahrida faoliyat ko'rsatayotgan yirik korxonalarining debitorlik qarzdorliklar 1 817,7 mlrd so'mni tashkil etgan bo'lib, 2025- yil 1-mart holatiga nisbatan 8 90,9 mlrd so'mga kamaygan. Shuningdek, tumanda muddati o'tgan debitorlik qarzdorliklari 1,0 mlrd so'mni tashkil etadi.

(mlrd so'm)

	01.03.2026- yil xolatiga		01.03.2025- yil xolatiga		01.03.2025- yilga nisbatan farqi, +,-
	Jami debitor	Muddati o'tgan	Jami debitor	Muddati o'tgan	
<b>Jizzax viloyati</b>	<b>5 255,8</b>	<b>6,7</b>	<b>5 148,7</b>	<b>3,5</b>	<b>107,1</b>
Jizzax shahri	1 817,7	1,0	2 708,6	3,3	-890,9

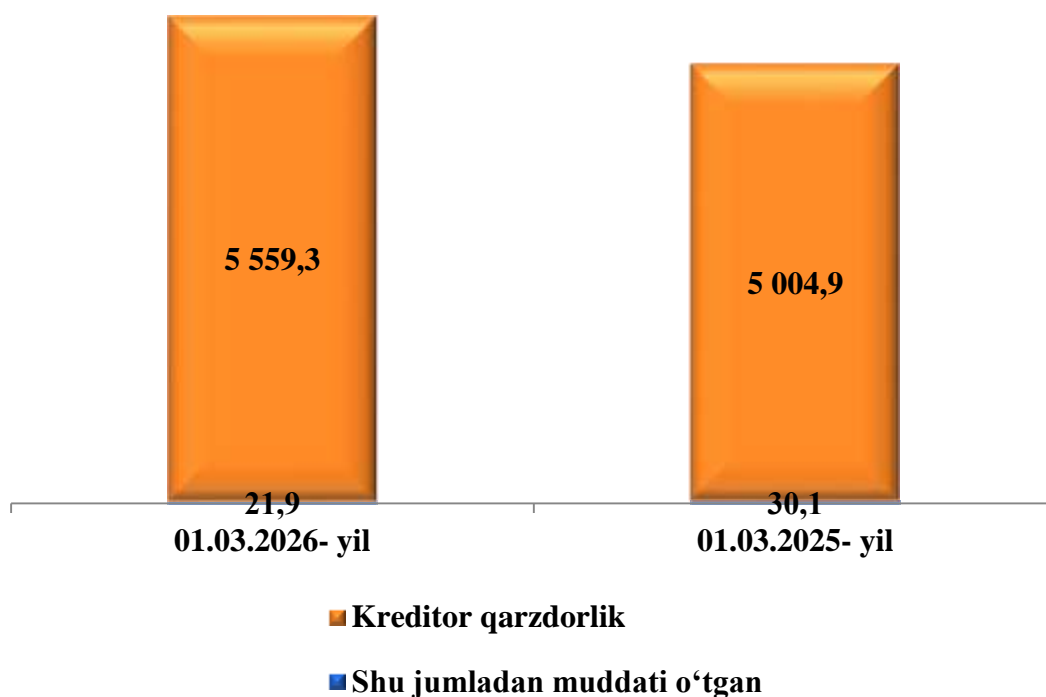
### Jizzax shahri tumanida faoliyat ko'rsatayotgan yirik korxonalarining debitorlik qarzdorliklari (mlrd so'm)



2026- yil 1-mart holatiga Jizzax shahrida faoliyat ko'rsatayotgan yirik korxonalarining kreditorlik qarzdorliklar 5 559,3 mlrd so'mni tashkil etgan bo'lib, 2026- yil 1-fevral holatiga nisbatan 554,3 mlrd so'mga oshgan. Shuningdek, muddati o'tgan kreditorlik qarzdorliklar 21,9 mlrd so'mni tashkil etgan.

(mlrd so'm)

	01.03.2026- yil xolatiga		01.03.2025- yil xolatiga		01.03.2025- yilga nisbatan farqi, +,-
	Jami kreditor	Muddati o'tgan	Jami kreditor	Muddati o'tgan	
<b>Jizzax viloyati</b>	<b>13 009,1</b>	<b>23,3</b>	<b>11 665,5</b>	<b>41,2</b>	<b>1 343,6</b>
Jizzax shahri	5 559,3	21,9	5 004,9	30,1	554,3



## X. KORXONALAR VA TASHKILOTLAR FAOLIYATINING UMUMIY TAVSIFI

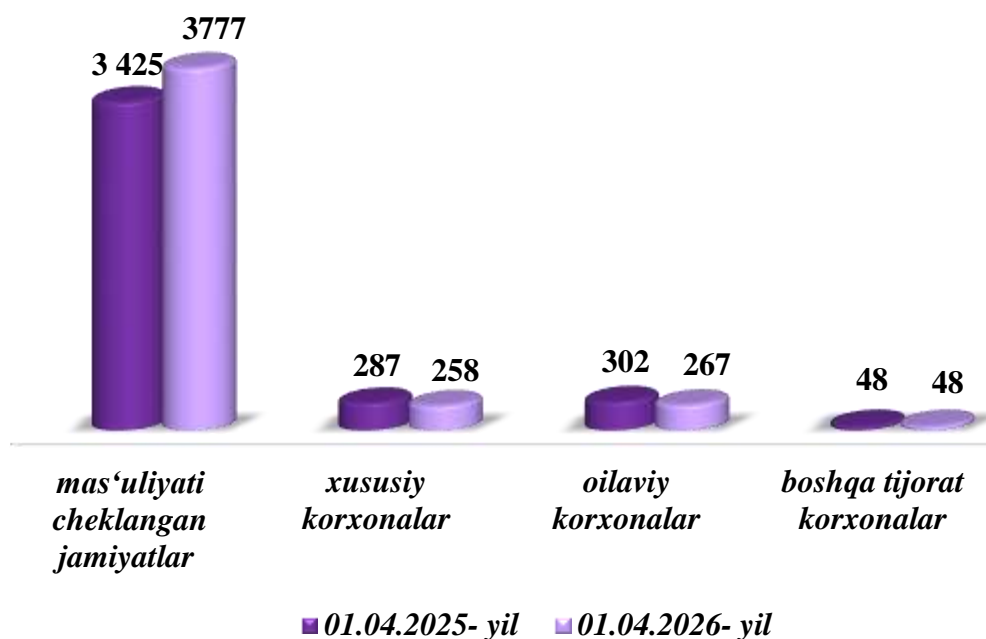
Korxonalar va tashkilotlar yagona davlat registri ma'lumotlariga ko'ra, Jizzax shahrida 2026- yilning 1-aprel holatiga ro'yxatga olingan yuridik shaxslar soni (fermer va dehqon xo'jaliklarisiz) 7 452 tani tashkil qilib, shundan faoliyat ko'rsatayotganlari soni 5 044 tani yoki jami ro'yxatga olingan yuridik shaxslarning 67,7 % ni tashkil qildi.

### Ro'yxatga olingan hamda faoliyat ko'rsatayotgan korxonalar va tashkilotlar iqtisodiy faoliyat turlari bo'yicha taqsimlanadi soni (2026- yilning 1-aprel holatiga, dehqon va fermer xo'jaliklarisiz)

	Ro'yxatdan o'tgan		Faoliyat ko'rsatayotgan	
	<i>birlik</i>	<i>yakunga nisbatan % da</i>	<i>birlik</i>	<i>yakunga nisbatan % da</i>
<b>Jami</b>	<b>7 452</b>	<b>100,0</b>	<b>5 044</b>	<b>100,0</b>
<i>shu jumladan:</i>				
qishloq, o'rmon va baliqchilik xo'jaligi	370	5,0	175	3,5
sanoat	1 095	14,7	673	13,3
qurilish	852	11,4	507	10,1
savdo	2 271	30,5	1550	30,7
tashish va saqlash	219	2,9	155	3,1
yashash va ovqatlanish bo'yicha xizmatlar	612	8,2	402	8,0
axborot va aloqa	195	2,6	128	2,5
sog'liqni saqlash va ijtimoiy xizmatlar ko'rsatish	203	2,7	178	3,5
boshqa turdagi xizmatlar ko'rsatish	1 635	22,0	1276	25,3

Iqtisodiy faoliyat turlari bo'yicha ro'yxatga olingan korxonalar va tashkilotlarning asosiy qismi savdo 2 271 ta (30,5 %), sanoatda 1 095 ta (14,7 %), qishloq, qurilish 852 ta (11,4 %) va o'rmon va baliqchilik xo'jaligi 370 ta (5,0 %) sohalariga to'g'ri keladi.

**Faoliyat ko‘rsatayotgan yuridik shaxslarning tashkiliy huquqiy shakllari bo‘yicha taqsimlanishi**  
(birlikda)



2026- yil 1-aprel holatiga 4 350 ta tijorat shaklidagi korxonalar va tashkilotlar faoliyat ko‘rsatayotgan bo‘lib, shundan mas’uliyati cheklangan jamiyatlar 3 777 ta, xususiy korxonalar 258 ta, oilaviy korxonalar 267 ta va boshqa tijorat korxonalar 48 tani tashkil etadi.

**Xorijiy investitsiyalar va sarmoyalar ishtirokidagi korxonalar**

Korxonalar va tashkilotlar yagona davlat registri ma’lumotlariga ko‘ra, Jizzax viloyatida 2026- yil 1-aprel holatiga ko‘ra ro‘yxatga olingan chet el investitsiyasi kiritilgan korxonalar soni 346 tani tashkil qilib, Jizzax shahrida 125 tani tashkil etadi, shundan faoliyat ko‘rsatayotgan 95 tani tashkil etadi.

**Oilaviy korxonalar to‘g‘risida ma’lumot**

2026- yil 1-aprel holatiga ko‘ra Jizzax shahrida jami 448 ta oilaviy korxonalar ro‘yxatdan o‘tgan bo‘lib, faoliyat ko‘rsatayotganlari esa 267 tani tashkil etadi.

2026- yilning yanvar-mart oylarida jami 8 ta yangi korxonalar va tashkilotlar ro‘yxatga olingan bo‘lib, 2025- yilning shu davriga nisbatan 3 ta kam tashkil etilgan.

**Yangi tashkil etilgan korxonalar va tashkilotlarning iqtisodiy faoliyat turlari bo'yicha taqsimlanishi**  
(fermer va dehqon xo'jaliklaridan tashqari, birlikda)

	01.04.2025- yil		01.04.2026- yil	
	birlik	yakunga nisbatan, % da	birlik	yakunga nisbatan, % da
<b>Jami</b>	<b>209</b>	<b>100,0</b>	<b>242</b>	<b>100,0</b>
<i>shu jumladan:</i>				
qishloq, o'rmon va baliqchilik xo'jaligi	22	10,5	20	8,3
sanoat	39	18,7	31	12,8
qurilish	14	6,7	14	5,8
savdo	56	26,8	90	37,2
tashish va saqlash	6	2,9	9	3,7
yashash va ovqatlanish bo'yicha xizmatlar	16	7,7	26	10,7
axborot va aloqa	14	6,7	10	4,1
sog'liqni saqlash va ijtimoiy xizmatlar ko'rsatish	3	1,4	9	3,7
boshqa turdagi xizmatlar ko'rsatish	39	18,6	33	13,7

2026- yil yanvar-mart oylarida jami 115 ta korxonalar va tashkilotlar faoliyati tugatilgan bo'lib, ulardan 111 tasi (jami faoliyati tugatilganlarning 96,5 %) kichik tadbirkorlik subyektlari hisoblanadi.

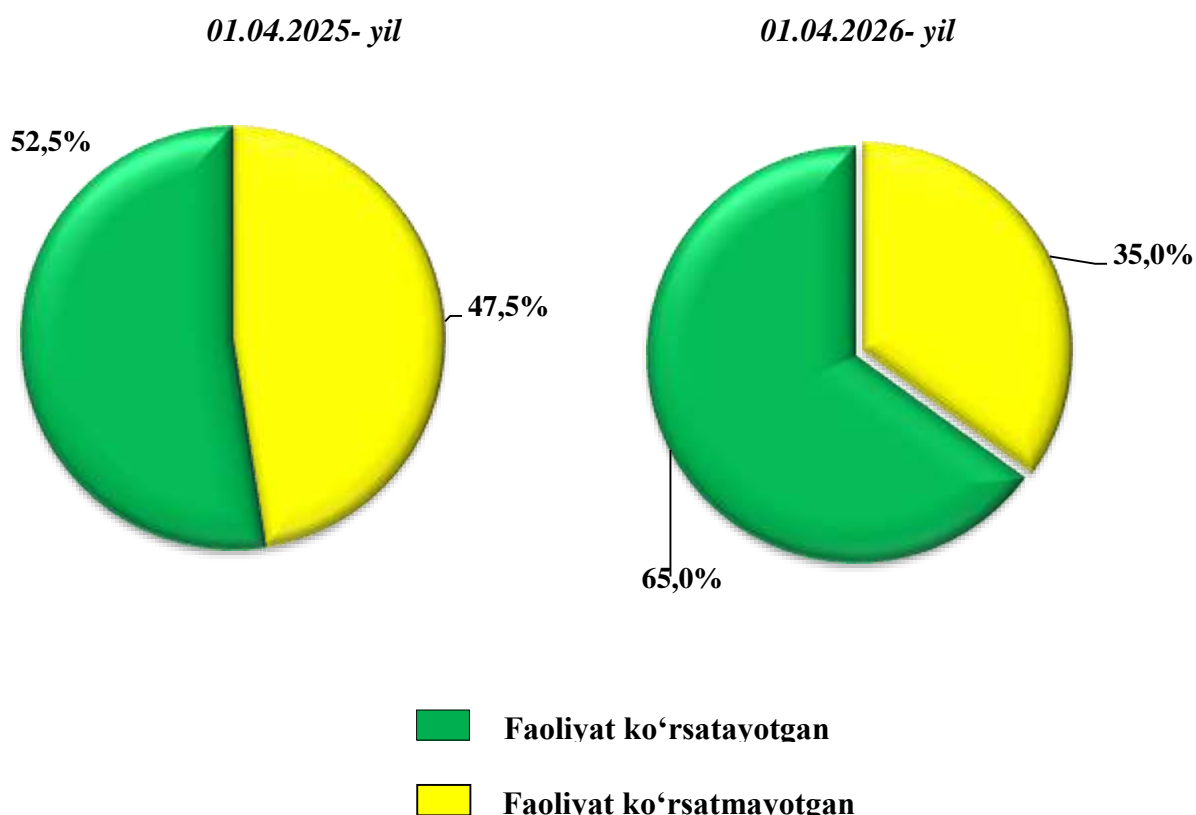
## **Kichik tadbirkorlik subyektlari** *(dehqon va fermer xo'jaliklarisiz)*

2026- yil 1-aprel holatiga ko'ra ro'yxatga olingan kichik biznes subyektlari soni 6 634 tani tashkil etib, shundan 4 309 tasi faoliyat yuritmoqda. Shuningdek, 2026- yil yanvar-mart oylarida yangi tashkil etilgan kichik biznes subyektlari soni 236 tani tashkil etadi. O'z navbatida faoliyatini tugatgan kichik biznes subyektlari soni 110 tani tashkil etmoqda.

Iqtisodiy faoliyat turlari bo'yicha ro'yxatga olingan kichik tadbirkorlik subyektlarining asosiy qismi savdo 2 261 ta (34,1 %), sanoat 1 079 ta (16,3 %), qurilish 845 ta (12,7 %) hamda qishloq, o'rmon va baliqchilik xo'jaligi 361 ta (5,4 %) sohalariga to'g'ri keladi.

### **Ro'yxatga olingan kichik korxonalar va tashkilotlarning umumiy soniga nisbatan faoliyat ko'rsatayotgan va faoliyat ko'rsatmayotganlarining ulushi**

*(dehqon va fermer xo'jaliklarisiz, % da)*



**Faoliyat ko'rsatayotgan kichik tadbirkorlik subyektlarining  
iqtisodiy faoliyat turlari bo'yicha soni**  
(*dehqon va fermer xo'jaliklarisiz, birlikda*)

	2025- yil 1-aprel holatiga		2026- yil 1-aprel holatiga	
	Soni	Jamiga nisbatan ulushi, % da	Soni	Jamiga nisbatan ulushi, % da
<b>Jami</b>	<b>4 056</b>	<b>100,0</b>	<b>4 340</b>	<b>100,0</b>
<i>shu jumladan:</i>				
Qishloq, o'rmon va baliqchilik xo'jaligi	224	5,5	198	4,6
Sanoat	623	15,4	657	15,1
Qurilish	452	11,1	500	11,5
Savdo	1461	36,0	1541	35,5
Tashish va saqlash	135	3,3	151	3,5
Yashash va ovqatlanish bo'yicha xizmatlar	366	9,0	400	9,2
Axborot va aloqa	100	2,5	123	2,8
Sog'liqni saqlash va ijtimoiy xizmatlar ko'rsatish	124	3,1	141	3,2
Boshqa sohalar	571	14,1	629	14,6

## STATISTIK KO'RSATKICHLARGA IZOHLAR

**Korxonalar va tashkilotlarning yagona davlat registri** – axborot-ma'lumotnoma tusidagi, vaqti-vaqti bilan yangilab boriladigan ma'lumotlardan iborat bo'lgan, avtomatlashtirilgan tizim hisoblanadi hamda yagona klassifikatsiyalar tizimi asosida korxonalar va tashkilotlarning davlat hisobini va ularni identifikatsiyalashtirishni ta'minlaydi.

**Ro'yxatga olingan** – ro'yxatdan o'tkazish organlari tomonidan belgilangan tartibda davlat ro'yxatidan o'tkazilgan hamda yuridik shaxslarning davlat reyestrda mavjud bo'lgan yuridik shaxslar hisoblanadi (faoliyati tugatilgan yuridik shaxslardan tashqari).

**Faoliyat ko'rsatayotgan** – ro'yxatdan o'tkazish organlari tomonidan belgilangan tartibda davlat ro'yxatidan o'tkazilgan hamda davlat statistika organlariga moliya-xo'jalik faoliyatini amalga oshirmayotganligi yoki tugatish jarayonida ekanligi to'g'risidagi ma'lumot kelib tushmagan yuridik shaxslar hisoblanadi.

**Yangi tashkil etilgan** – ro'yxatdan o'tkazish organlari tomonidan belgilangan tartibda yuridik shaxslarning davlat reyestriga yangidan kiritilgan yuridik shaxslar hisoblanadi.

**Kichik korxonalar va mikrofirmalar** – O'zbekiston Respublikasi Vazirlar Mahkamasining 2016- yil 24-avgustdagi "Iqtisodiy faoliyat turlarini tasniflashning xalqaro tizimiga o'tish chora-tadbirlari to'g'risida"gi 275-son qarorining 1-ilovasiga muvofiq, kichik tadbirkorlik subyektlariga tegishli bo'lgan korxonalar va tashkilotlar.

**Xorijiy kapital ishtirokidagi korxonalar** – norezidentlar ishtirokidagi korxonalar, xorijiy yuridik shaxslar (xorijiy firmalarning filiallari va bo'limlari), korxonaning ustav fondida chet el fuqarolari va fuqaroligi bo'lmagan shaxslar ishtirok etgan korxonalar.

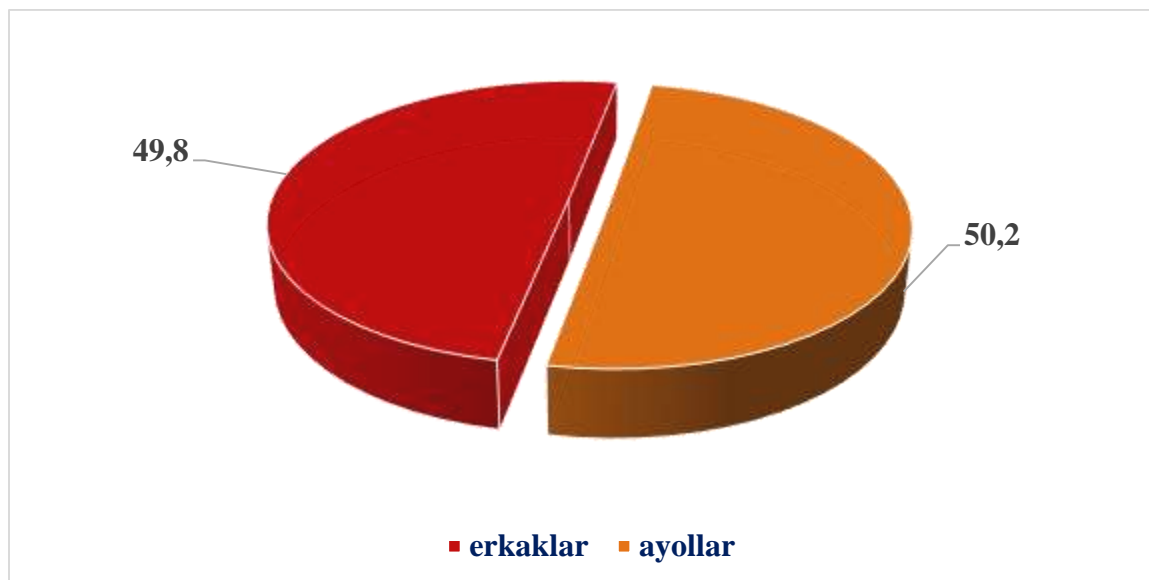
## XI. DEMOGRAFIK HOLAT

Dastlabki ma'lumotlarga ko'ra, 2026- yilning 1-aprel holatiga Jizzax shahrida doimiy aholi soni 204,0 ming kishini tashkil qildi va yil boshidan 0,6 ming kishiga yoki 0,3 % ga ko'paydi.

### Doimiy aholi soni (2026- yil 1-aprel holatiga, kishi)

	Jami aholi soni	shu jumladan:	
		erkaklar	ayollar
Jizzax viloyati	1 573 239	794 110	779 129
Jizzax shahri	203 977	101 665	102 312

### Jizzax shahrining doimiy aholi sonida erkak va ayollarning ulushi (2026- yil 1-aprel holatiga, % da)



Shuningdek, 2026- yilning 1-aprel holatiga Jizzax shahrida 49,8 % ni erkaklar va 50,2 % ni ayollar tashkil etgan.

## Aholining tabiiy harakati (yanvar-mart, birlirda)

	<i>Kishi</i>		Koeffitsienti, 1000 aholiga nisbatan promillda	
	2025- yil	2026- yil	2025- yil	2026- yil
Aholining tabiiy o‘sishi	819	747	16,6	14,9
Tug‘ilganlar	1 009	984	20,4	19,6
Vafot etganlar	190	237	3,8	4,7
Tuzilgan nikohlar	195	227	3,9	4,5
Nikohdan ajralishlar	81	87	1,6	1,7
Ko‘chib kelganlar	551	564	11,2	11,2
Ko‘chib ketganlar	502	693	10,2	13,8

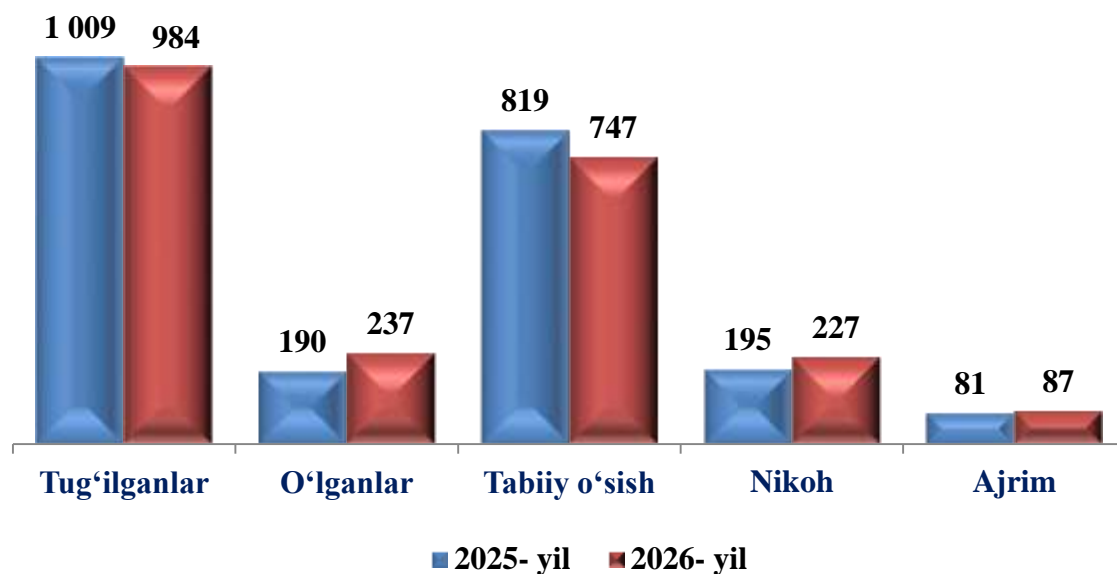
**Tug‘ilish darajasi.** 2026- yilning yanvar-mart oylarida tug‘ilganlar soni 984 kishini tashkil qildi va 2025- yilning shu davriga (1 009 kishi) nisbatan 25 taga kamaydi. Tug‘ilish koeffitsienti mos ravishda 19,6 promilleni tashkil qildi va 2025- yilning shu davriga (20,4 promille) nisbatan 0,8 promillega kamaydi.

**O‘lim darajasi.** 2026- yilning yanvar-mart oylarida vafot etganlar soni 237 kishini tashkil qildi va 2025- yilning shu davriga (190 kishi) nisbatan 47 taga o‘limlar soni ko‘paydi. Mos ravishda o‘lim koeffitsienti 4,7 promilleni tashkil qildi va 2025- yil yanvar-mart ga (3,8 promille) nisbatan 0,9 promillega ortdi.

**Tabiiy o‘shish.** 2026- yilning yanvar-mart oylariga tabiiy o‘shish 747 kishini tashkil qildi va 2025- yilning shu davri (819 kishi)ga nisbatan 72 kishiga kamayganligini kuzatishimiz mumkin.

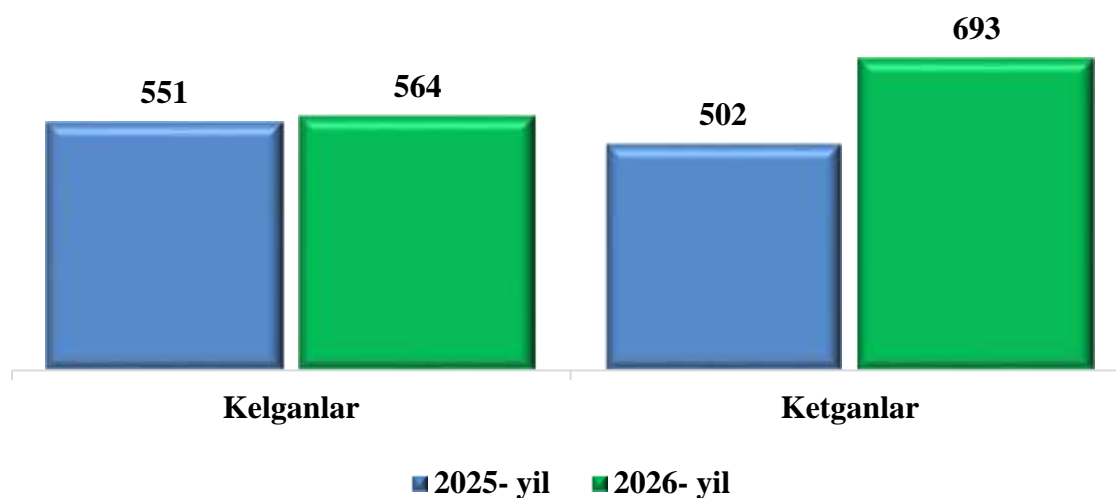
**Nikohlar va ajralishlar.** 2026- yilning yanvar-mart oylarida FHDYO organlarida 227 ta nikohlar va 87 ta ajralishlar ro‘yxatga olindi, ming aholiga nisbatan 4,5 promilleni tashkil qildi (2025- yilning tegishli davrida 3,9 ga) va 1,7 ga ajralishlar (2025- yilning tegishli davrida 1,6 ga) to‘g‘ri keladi.

### Aholining tabiiy harakati (yanvar-mart oylarida kishi, birlikda)



**Migratsiya.** Dastlabki ma'lumotlarga ko'ra, 2026- yilning yanvar-mart oylarida Jizzax shahri bo'yicha ko'chib kelganlar soni 564 kishini, shu davr mobaynida ko'chib ketganlar soni esa 693 kishini tashkil qildi. Migratsiya qoldig'i minus 129 kishiga (2025- yilning shu davrida qoldig'i 49 kishi) teng bo'ldi.

### Aholining migratsiya ko'rsatkichlari (yanvar-mart oylarida kishi, birlikda)



## STATISTIK KO'RSATKICHLARGA IZOHLAR

**Doimiy aholi** – ro'yxatdan o'tkazilayotgan vaqtda muayyan aholi punkti yoki hududda doimiy istiqomat qilayotgan aholidan iborat bo'lib, bunga ushbu hududda doimiy ro'yxatda turib, lekin vaqtincha yashamaydigan aholi ham kiritiladi.

**Tuman aholisi** – tuman hududlarida, ya'ni me'yoriy hujjatlar bilan tumanlar, tumanchalar sifatida belgilangan aholi punktlarida istiqomat qiluvchi aholi.

**Doimiy aholi sonini baholash** – oxirgi aholini ro'yxatga olish ma'lumotlari asosida hisoblanib, unga har yili tug'ilganlar va muayyan hududga ko'chib kelganlar soni qo'shib, o'lganlar va muayyan hududdan ko'chib ketganlar soni ayiriladi.

**Tug'ilish** – tug'ilish jarayonlarining sodir bo'lishi va boshqa xususiyatlarini tavsiflovchi ko'rsatkich.

**1000 aholiga nisbatan tug'ilish koeffitsiyenti** – hisobot yilida jami tug'ilganlar (tirik) sonini hisobot davridagi doimiy aholining o'rtacha soniga bo'lib, 1000 ga ko'paytirish orqali hisoblanadi.

**1000 aholiga nisbatan o'lim koeffitsiyenti** – hisobot yilida jami o'lganlar sonini hisobot yilidagi doimiy aholining o'rtacha soniga bo'lib, 1000 ga ko'paytirish orqali hisoblanadi.

**O'lim sabablari** – o'limga yoki uning sodir bo'lishiga ta'sir etgan kasalliklar, patologik holatlar va jarohatlar, shuningdek, o'lim bilan yakun topgan jarohatga sabab bo'lgan baxtsiz hodisa va zo'ravonlik holatlari.

**Nikoh** – erkak va ayol o'rtasidagi, ularning bir-birlariga va farzandlariga nisbatan huquq va majburiyatlarini belgilab beradigan o'zaro munosabatlari shakli. Er va xotin o'rtasidagi yuridik munosabatlar fuqarolik holati dalolatnomalarini yozish (FHDYO) organlarida nikohlarini ro'yxatdan o'tkazish natijasida o'rnatiladi.

**1000 aholiga nisbatan nikohlar koeffitsiyenti** – hisobot yilida tuzilgan nikohlar sonini doimiy aholining o'rtacha soniga bo'lib, 1000 ga ko'paytirish orqali hisoblanadi.

**Nikohdan ajralish (nikohni bekor qilish)** – er-xotinlarning hayoti davomida, tomonlar uchun qayta nikoh huquqini beruvchi, nikohlarning to'liq yuridik to'xtatilishi, nikoh FHDYO yoki sud organlarida ajralishni ro'yxatdan o'tkazilganidan so'ng bekor qilingan hisoblanadi.

**1000 aholiga nisbatan nikohdan ajralish koeffitsiyenti** – hisobot yilida nikohdan ajralishlar sonini doimiy aholining o'rtacha soniga bo'lib, 1000 ga ko'paytirish orqali hisoblanadi.

**Ko'chib kelganlar soni** – ko'chib kelganlarning absolyut miqdori, ya'ni muayyan hududga uning tashqarisidan ko'chib kelganlardan iborat. Ichki ishlar organlari tomonidan aholini yashash joyi bo'yicha ro'yxatga olishda tuziladigan statistik hisobga olish so'rovnomalarini qayta ishlash natijasida ko'chib kelish.

**Ko'chib ketganlar soni** – ko'chib ketganlarning absolyut miqdori, ya'ni muayyan hududga uning tashqarisidan ko'chib ketganlardan iborat. Ichki ishlar organlari tomonidan aholini yashash joyi bo'yicha ro'yxatga olishda tuziladigan statistik hisobga olish so'rovnomalarini qayta ishlash natijasida ko'chib ketish.

**Aholining migratsion o'sishi (farqi)** – hisobot davrida ko'chib kelganlar va ko'chib ketganlar soni o'rtasidagi farqning absolyut miqdori.

## XII. O‘RTACHA OYLIK NOMINAL HISOBLANGAN ISH HAQI

2026- yil yanvar-mart oylarida Jizzax shahri tumanida o‘rtacha oylik nominal hisoblangan ish haqi 6 906,7 ming so‘mni tashkil etdi.

Bunda ish haqiga ustama, mukofot, rag‘batlantirish xususiyatiga ega to‘lovlar, kompensatsiya va ishlanmagan vaqt uchun haq kabi to‘lovlar kiritilgan, shuningdek uning tarkibida jismoniy shaxslar daromad solig‘i, ijtimoiy sug‘urta va kasaba uyushmasiga to‘lovlar ham mavjud.

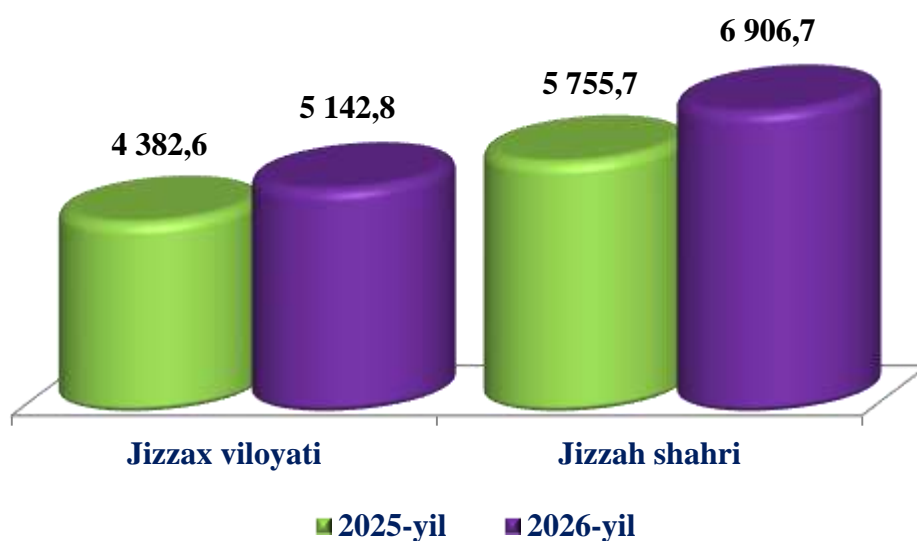
### O‘rtacha nominal hisoblangan ish haqi

*(qishloq xo‘jaligi va kichik tadbirkorlik subyektlaridan tashqari, ming so‘m)*

	O‘rtacha nominal hisoblangan ish haqi	
	2025- yil yanvar-mart	2026- yil yanvar-mart
<b>Jizzax viloyati</b>	<b>4 382,6</b>	<b>5 142,8</b>
Jizzax shahri	5 755,7	6 906,7

### O‘rtacha nominal hisoblangan ish haqi

*(qishloq xo‘jaligi va kichik tadbirkorlik subyektlaridan tashqari, ming so‘m)*



**O'rtacha nominal hisoblangan ish haqi**  
(qishloq xo'jaligi va kichik tadbirkorlik subyektlaridan tashqari, ming so'm)

	Mart	Yanvar-mart
<b>Jami</b>	<b>7 701,1</b>	<b>6 906,7</b>
shu jumladan:		
Sanoat	7 588,8	6 747,7
Qurilish	5 276,4	4 445,8
Savdo	8 997,9	8 549,7
Tashish va saqlash	3 995,1	3 642,5
Yashash va ovqatlanish	5 534,3	5 087,4
Axborot va aloqa	10 766,4	10 795,0
Bank, sug'urta, lizing, kredit va vositachilik	16 432,4	13 635,5
Ta'lim	6 107,6	5 788,5
Sog'liqni saqlash va ijtimoiy xizmat ko'rsatish	4 371,5	4 126,2
San'at, ko'ngil ochish va dam olish	6 114,1	6 166,0
Boshqa faoliyat turlari	11 426,1	9 617,2

**Tuman(shahar)lar kesimida o‘rtacha nominal hisoblangan ish haqi**  
(qishloq xo‘jaligi va kichik tadbirkorlik subyektlaridan tashqari, ming so‘m)

	<b>Mart</b>	<b>Yanvar-mart</b>
<b>Jizzax viloyati</b>	<b>5 470,6</b>	<b>5 142,8</b>
Jizzax sh.	7 701,1	6 906,7
<i>tumanlar:</i>		
Arnasoy	4 362,1	4 271,8
Baxmal	4 110,1	4 050,7
G‘allaorol	5 549,4	5 611,2
Sharof Rashidov	3 999,4	3 897,8
Do‘stlik	4 039,1	3 827,3
Zomin	4 319,6	4 153,8
Zarbdor	4 342,9	4 196,1
Mirzacho‘l	3 815,2	3 648,1
Zafarobod	4 438,8	4 369,2
Paxtakor	4 598,1	4 352,7
Forish	3 742,6	3 641,2
Yangiobod	3 944,3	3 738,8

Jizzax viloyatida o‘rtacha oylik ish haqi miqdori Jizzax shahrida 6 906,7 ming so‘m (viloyatidagi o‘rtacha oylik ish haqiga nisbatan 134,3 %), Sharof Rashidov tumanida 3 897,8 ming so‘mni (75,8 %), Paxtakor tumanida 4 352,7 ming so‘mni (84,6 %) va G‘allaorol tumanida 5 611,2 ming so‘mni (109,1 %) tashkil etgan.

## STATISTIK KO'RSATKICHLARGA IZOHLAR

**Nominal hisoblangan ish haqi** – ma'lum bir davr (soat, oy, yil) mobaynida xodim tomonidan ishlab chiqarilgan mahsulot (bajarilgan ish yoki ko'rsatilgan xizmat) evaziga ish beruvchilar tomonidan, amaldagi qonun hujjatlariga asoslangan holda soliq va boshqa to'lovlarni o'z ichiga oluvchi yollanma xodimning mehnatiga haq to'lash tarzida jismoniy shaxsga pul shaklida hisoblangan daromadlardan iborat.

**O'rtacha ish haqini hisoblash uchun qabul qilinadigan xodimlar soni** – homiladorlik va tug'ish bo'yicha ta'tilda bo'lgan, bevosita tug'uruqxonaning o'zidan yangi tug'ilgan chaqaloqni farzandlikka olish munosabati bilan ta'tilda bo'lgan hamda bolani uning qonun hujjatlariga muvofiq ma'lum bir yoshga to'lguniga qadar parvarish qilish bo'yicha ta'tilda bo'lgan ayollar; ta'lim muassasalarida o'qiyotgan va ish haqi saqlanmagan holda qo'shimcha mehnat ta'tilida bo'lganlar, shuningdek, ta'lim muassasalariga kirish imtihonlarini topshirish uchun ish haqi saqlanmagan holda ta'tilda bo'lgan xodimlarni inobatga olmagan holda, mehnat daftarchalari mavjud bo'lgan va ish haqi hisoblangan xodimlarning o'rtacha sonini ifodalaydi.

**Ish vaqti** – korxonada yoki muassasada muayyan ishni bajarish uchun qonuniy berilgan muddat ish kuni va ish haftasi bilan belgilanadi. Ish vaqti davomida ishlanmagan vaqt (nima sababdan sodir bo'lgani dan qat'iy nazar) bekor turish vaqti deyiladi.

**Ish haqi** – joriy davrda ish beruvchi tomonidan yollangan xodimga bajargan ishlari uchun berilgan pul yoki natura usulidagi to'lovlar bo'lib, ular hisoblangan summalar yig'indisidan tashkil topadi va ikki qismga bo'linadi: ish haqi va ijtimoiy sug'urtaga ajratmalar.

**Ish haqiga ta'sir ko'rsatuvchi omillar** – bozor iqtisodiyoti sharoitida ish haqi hajmiga bir qator bozor omillari va bozordan tashqari omillar ta'sir ko'rsatadi, buning natijasida mehnatga haq to'lashning muayyan darajasi vujudga keladi. Bular tovarlar va xizmatlar bozorida talab va taklif o'zgarishlari, mehnatga bo'lgan talab, narxining o'zgaruvchanligi, iste'mol tovarlari va xizmatlar narxi o'zgarishi va boshqalar kiradi.



**JIZZAX SHAHRI TUMANINING  
STATISTIK AXBOROTNOMASI  
2026- yil yanvar-mart**

*Nashrga mas'ul:*  
**Jizzax shahri tumani statistika bo'limi**  
*tel. (72) 211-53-47*

**Buyurtma raqami № 3 2026-y. Tiraj 9 nusxa**

**Jizzax shahri tumani statistika bo'limi**  
**Jizzax viloyati, Jizzax shahar, To'qimachilar ko'chasi, 7-uy.**



