


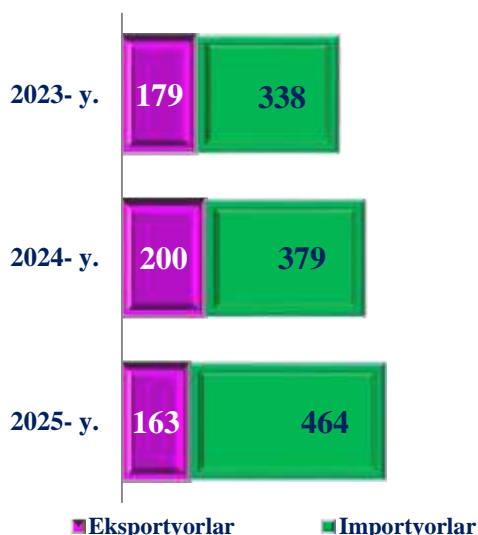
## VIII. TASHQI IQTISODIY FAOLIYAT



### Viloyatning tashqi savdo aylanmasi ishtirokchilari soni

2025- yilning yanvar-dekabr oylarida viloyatda tashqi savdo aylanmasi ishtirokchilari soni 627 taga yetdi (2024- yil yanvar-dekabr oylariga nisbatan 48 taga ko'paydi). Shundan eksportyorlar soni 163 ta (2024- yil yanvar-dekabr oylariga nisbatan 37 taga kamaydi) ni tashkil etgan bo'lsa, importyorlar soni 464 ta (85 taga ko'paydi) ga yetdi.

Viloyatda tashqi savdo aylanmasi ishtirokchilari (birlikda)



2025- yilning yanvar-dekabr oylarida eng ko'p eksportyorlar soni bo'yicha Jizzax shahri (jamiga nisbatan 33,1 %)ga, Zomin (9,8 %) va Forish (7,4 %) tumanlari yetakchi o'rinlarni egalladi.

Eksportchi korxonalarining eng kam ulushi esa Yangiobod (1,8 %), Arnasoy (3,1 %) va Do'stlik (3,7 %) tumanlarida qayd etildi.

2025- yilning yanvar-dekabr oylarida eng ko'p importyorlar soni Jizzax shahriga to'g'ri kelgan bo'lsa (jamiga nisbatan 28,7 %), eng kam importyorlar soni Yangiobod tumanida (0,9 %) qayd etildi.

## Viloyatning tashqi savdo aylanmasi hajmi (2025- yil yanvar-dekabr)

Viloyatning tashqi savdo aylanmasi 2025- yilning yanvar-dekabr oylarida 1 898,3 mln AQSH dollarini, jumladan eksport 272,3 mln AQSH dollarini, import 1 626,0 mln AQSH dollarini tashkil etdi.

Tashqi savdo aylanmasining saldosi salbiy (1 353,7) mln AQSH dollarni, shu jumladan MDH davlatlari bilan ijobiy (108,5) mln AQSH dollarini va boshqa davlatlar bilan salbiy (1 462,2) mln AQSH dollarini tashkil etdi.

	2024-yil	2025-yil	Ўсиш суръати %да	Жамига нисбатан, %да
<b>Tashqi savdo aylanmasi</b>	<b>2 032,1</b>	<b>1 898,3</b>	<b>93,4</b>	<b>100,0</b>
MDH davlatlari	174,6	247,0	141,5	13,0
boshqa davlatlar	1 857,5	1 651,3	88,9	87,0
<b>Eksport</b>	<b>214,3</b>	<b>272,3</b>	<b>127,1</b>	<b>100,0</b>
MDH davlatlari	122,4	177,8	145,3	65,3
boshqa davlatlar	91,9	94,5	102,9	34,7
<b>Import</b>	<b>1 817,9</b>	<b>1 626,0</b>	<b>89,4</b>	<b>100,0</b>
MDH davlatlari	52,2	69,2	132,5	4,3
boshqa davlatlar	1 765,7	1 556,8	88,2	95,7
<b>Saldo</b>	<b>-1 603,6</b>	<b>-1 353,7</b>	x	x
MDH davlatlari	70,1	108,5	x	x
boshqa davlatlar	-1 673,7	-1 462,2	x	x


Hisobot davrida viloyatning MDH davlatlari bilan tashqi savdo aylanmasi 247,0 mln AQSH dollarini (umumiy hajmdagi ulushi 13,0 %), boshqa davlatlar bilan tashqi savdo aylanmasi 1 651,3 mln AQSH dollarini (87,0 %) tashkil qildi.

## Jizzax viloyatining tashqi savdo aylanmasi hajmi

(2025- yil yanvar-dekabr)

	Hajmi mln AQSH dollari	O‘sish sur‘ati, % da	Ulushi % da
<b>Jizzax viloyati</b>	<b>1 898,3</b>	<b>93,4</b>	<b>100,0</b>
Jizzax shahri	694,6	88,3	36,6
<i>tumanlar:</i>			
Arnasoy	21,3	93,0	1,1
Baxmal	29,6	99,5	1,6
G‘allaorol	699,4	91,2	36,8
Sharof Rashidov	58,4	149,4	3,1
Do‘stlik	4,9	31,8	0,3
Zomin	35,4	108,6	1,9
Zarbdor	25,9	104,8	1,4
Zafarobod	18,7	253,9	1,0
Mirzacho‘l	12,0	97,0	0,6
Paxtakor	22,6	50,8	1,2
Forish	199,1	81,9	10,4
Yangiobod	5,2	144,2	0,3
Taqsimlanmagan tashkilotlar	71,2	-	3,7

Eng yuqori hajmli tumanlar,  
mln AQSH dollari

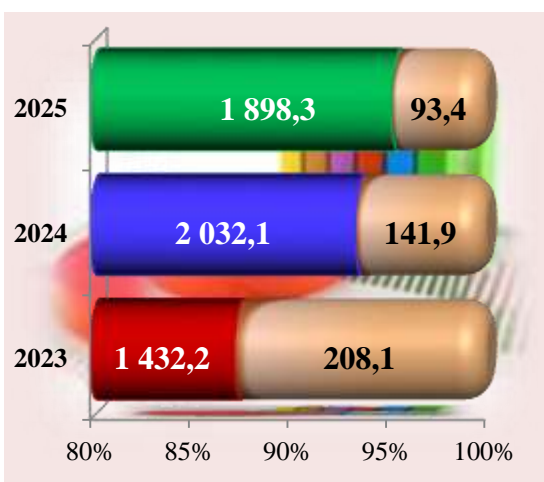
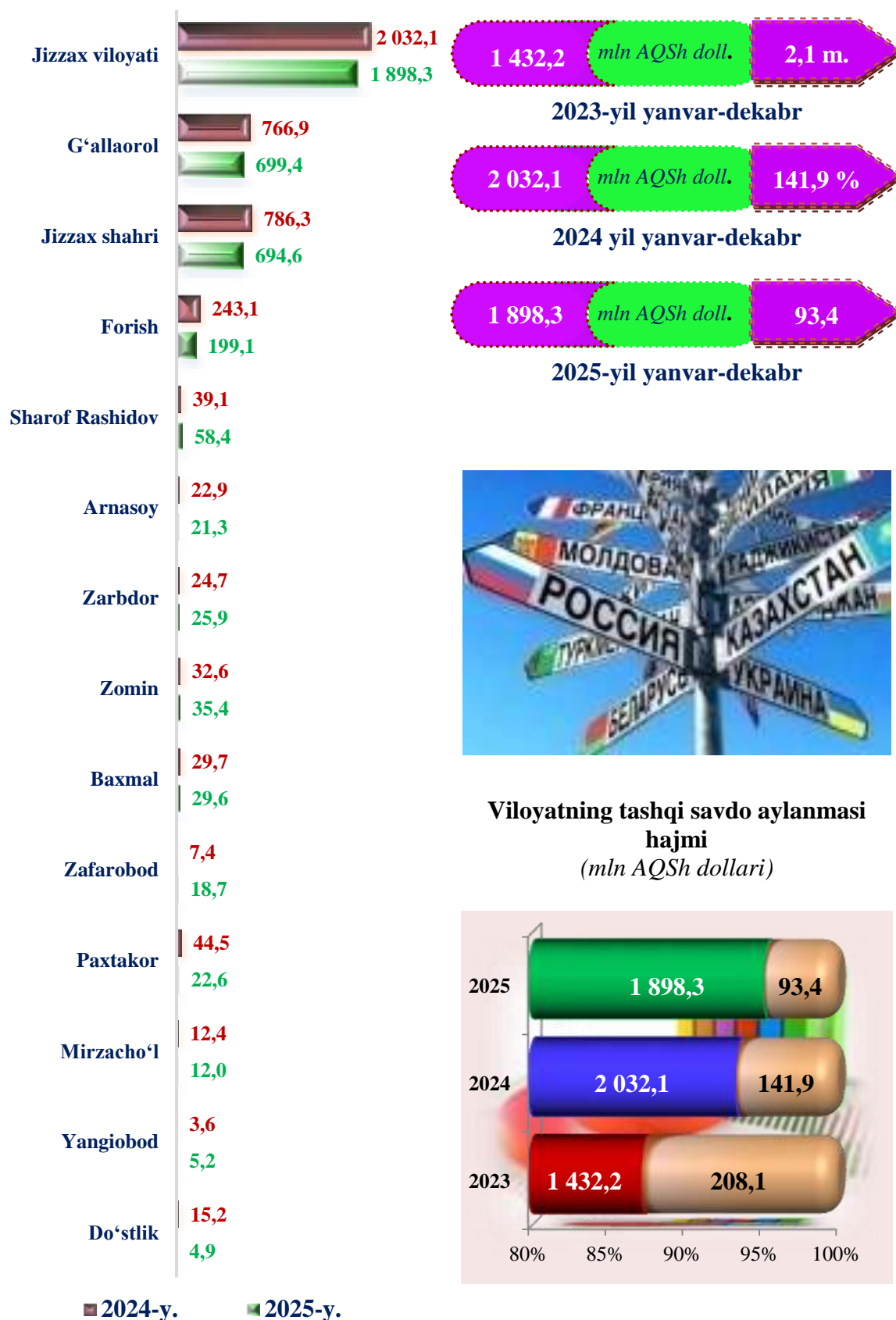


Eng kam hajmli tumanlar,  
mln AQSH dollari



Viloyatning tashqi savdo aylanmasi tarkibida eng yuqori ulushga – G‘allaorol tumani (36,8 %), eng kichik ulushga esa Do‘stlik tumani (0,3 %) ega bo‘ldi.


## Jizzax viloyatining tashqi savdo aylanmasi hajmi (mln AQSH dol.)



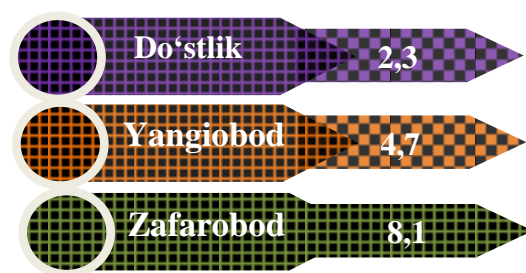
## Jizzax viloyatining shahar va tumanlar kesimida eksport hajmi (2025- yil yanvar-dekabr)

	Hajmi mln AQSHi dollari	O‘sish sur‘ati, % da	Ulushi % da
<b>Jizzax viloyati</b>	<b>272,3</b>	<b>127,1</b>	<b>100,0</b>
Jizzax shahri	70,8	102,1	26,0
<i>tumanlar:</i>			
Arnasoy	9,5	120,1	3,5
Baxmal	21,9	224,2	8,0
G‘allaorol	12,4	149,3	4,6
Sharof Rashidov	9,6	115,4	3,5
Do‘stlik	2,3	19,1	0,8
Zomin	12,0	93,3	4,4
Zarbdor	14,1	71,5	5,2
Zafarobod	8,1	348,3	3,0
Mirzacho‘l	11,4	137,4	4,2
Paxtakor	14,6	57,3	5,4
Forish	15,8	68,8	5,8
Yangiobod	4,7	140,3	1,7
Taqsimlanmagan tashkilotlar	65,1	-	23,9

*Eng yuqori hajmli tumanlar,  
mln AQSH dollari*

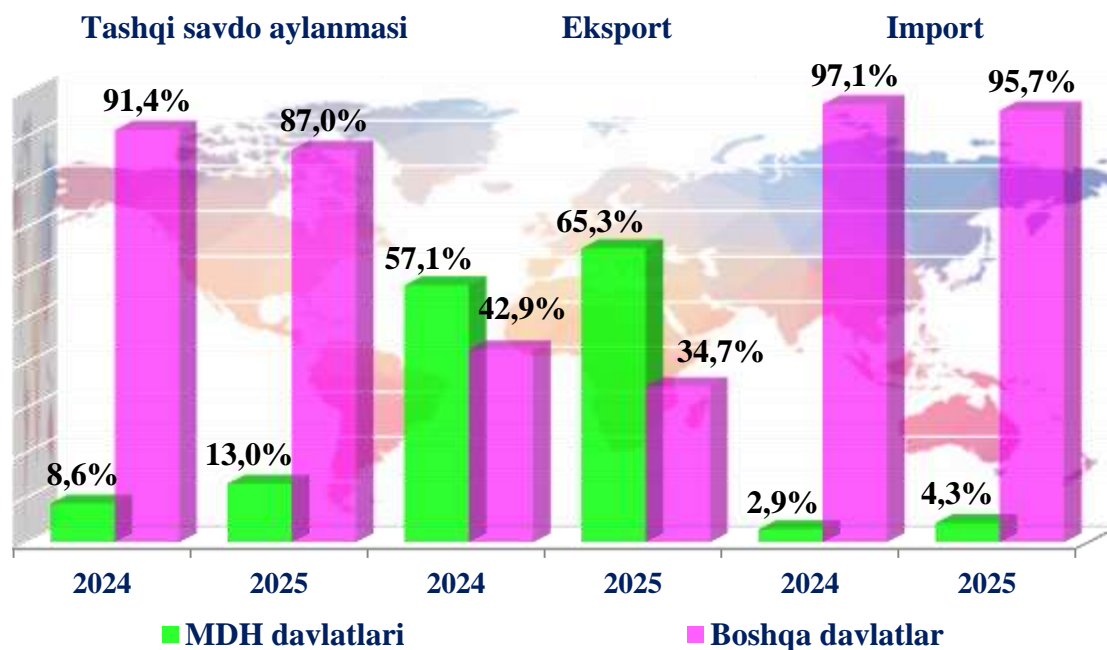


*Eng kichik hajmli tumanlar,  
mln AQSH dollari*

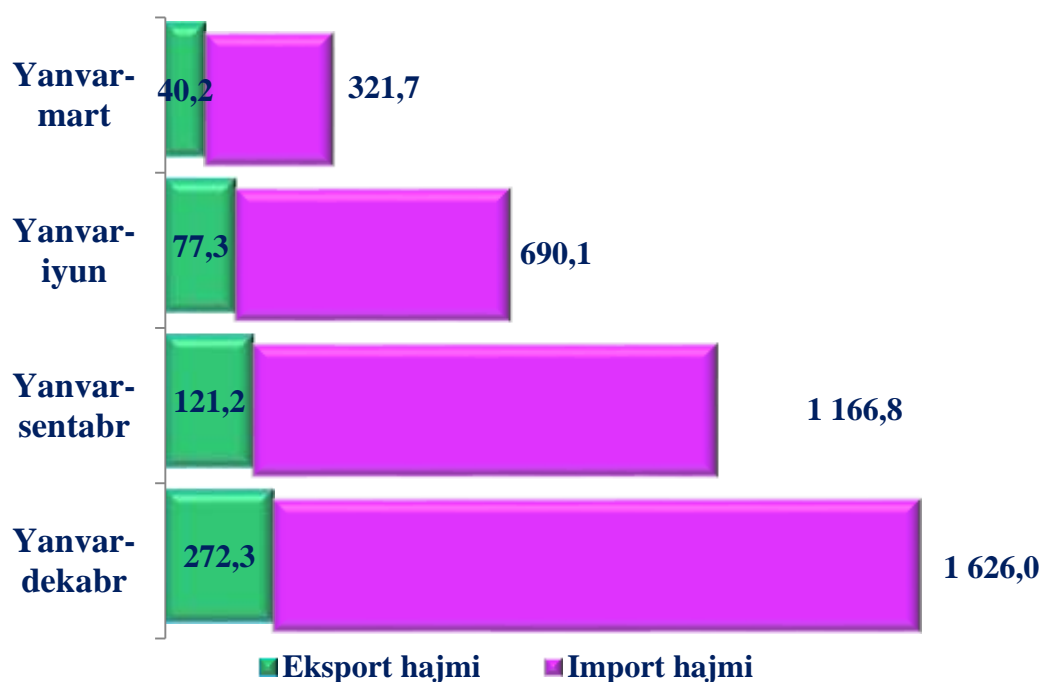


Viloyat eksporti tarkibida eng yuqori ulush Jizzax shahriga (26,0 %), eng kichik ulush esa Do‘stlik (0,8 %) tumani hissasiga to‘g‘ri keldi.

**MDH va boshqa davlatlarning viloyat  
tashqi savdo aylanmasidagi ulushi**  
(yanvar-dekabr holatiga)



**2025- yilning 4-choragida tovar va xizmatlarning o'sib borish  
tartibida oylik eksport-import hajmi dinamikasi**  
(mln AQSH doll.)

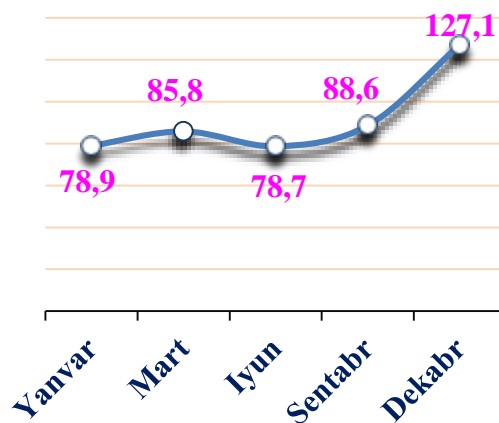


**Meva, sabzavot va poliz mahsulotlari eksporti hajmining  
hududlar bo'yicha taqsimlanishi**  
(2025- yil yanvar-dekabr)

*Jami meva, sabzavot va poliz  
mahsulotlari eksporti*

	<i>Ming tonna</i>	<i>mln AQSH doll.</i>	<i>O'tgan yilga nisbatan, % da</i>
<b>Jizzax viloyati</b>	<b>109,4</b>	<b>60,4</b>	<b>79,1</b>
<i>shahar:</i>			
Jizzax	7,1	4,9	45,7
<i>tumanlar:</i>			
Arnasoy	23,6	8,7	149,5
Baxmal	22,5	13,0	143,3
G'allaorol	2,3	3,8	113,9
Sharof Rashidov	17,5	7,4	140,0
Do'stlik	0,2	0,2	2,8
Zomin	3,8	4,0	72,0
Zarbdor	19,1	7,1	40,7
Zafarobod	0,5	1,2	103,6
Mirzacho'l	5,1	2,2	74,2
Paxtakor	7,3	7,1	143,3
Forish	0,1	0,1	93,6
Yangiobod	0,3	0,7	39,7

**2025- yil yanvar-dekabr oylari  
davomida tovar va xizmatlarning  
oylik eksport hajmining o'sish  
sur'ati dinamikasi, % da**



Eksport tarkibida oziq – ovqat mahsulotlari 72,4 mln AQSH dollariga teng bo'lib o'tgan yilga nisbatan 16,8 % ga kamaydi, jumladan meva sabzavot va poliz mahsulotlari 109,4 ming tonna va 60,4 mln AQSH dollariga teng bo'lib, 2024- yilga nisbatan 20,9 % ga kamaydi.

Oziq – ovqat mahsulotlarining viloyat jami eksportidagi ulushi 26,6 % ni tashkil etdi.



Viloyatda meva, sabzavot va poliz mahsulotlari eksporti bo'yicha Baxmal (21,5 %), Arnasoy (14,4 %) tumanlari yuqori ulushga, Forish (0,2 %), Do'stlik (0,3 %) va Yangiobod (1,2 %) tumanlari esa, kam ulushga ega bo'ldi.

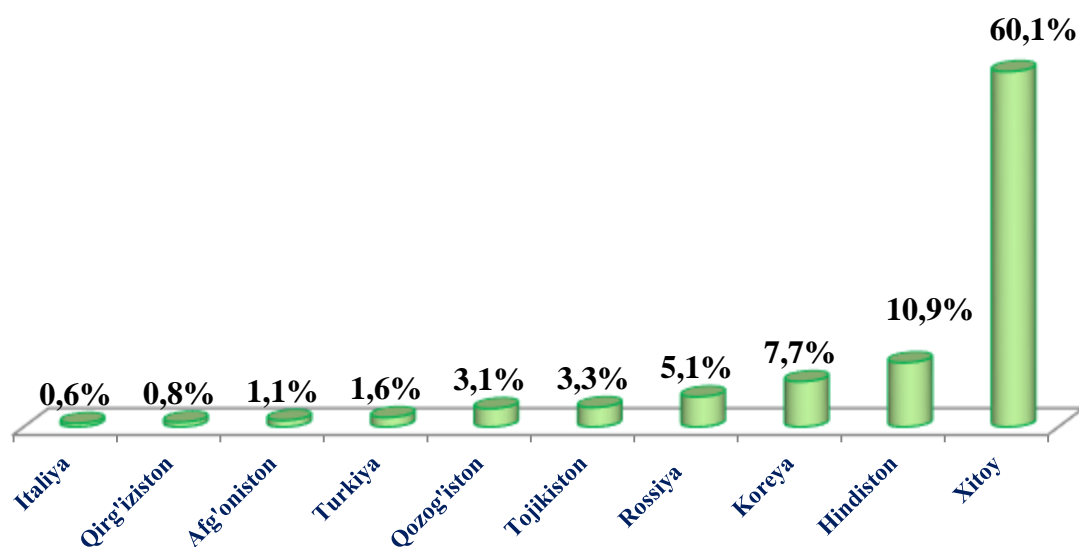
## 2025- yil yanvar-dekabr oylarida tovar va xizmatlar importining o‘shish sur‘atlari dinamikasi, % da



Import tarkibida mashina va asbob uskunalar guruhi 1 297,5 mln AQSH dollariga teng bo‘lib, o‘shish sur‘ati o‘tgan yilning shu davriga nisbatan 80,2 % ni va viloyat jami importidagi ulushi 79,8 % ni tashkil etdi.

## Tashqi savdo aylanmasida katta ulushga ega bo‘lgan davlatlar (2025- yil yanvar-dekabr)

Tashqi savdo aylanmasida jami 70 ta davlatlar bilan o‘zaro tashqi savdo jarayonlari amalga oshirilgan bo‘lib, ulardan eng yuqori ulushga ega davlatlar:



**Katta ulushga ega bo'lgan davlatlar bilan tashqi savdo aylanmasi**  
(2025- yil yanvar-dekabr)

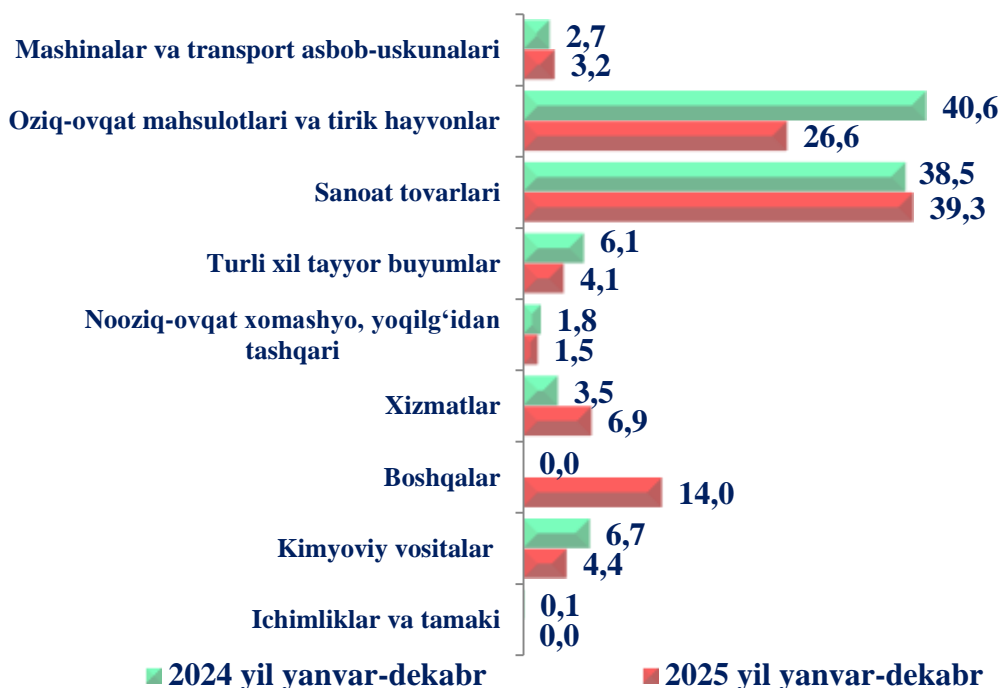
	<i>mln AQSH dollari</i>	<i>2024- yilning yanvar-dekabriga nisbatan, foizda</i>	<i>Viloyat tovar aylanmasidagi ulushi foizda</i>
Xitoy	1 141,7	115,1	60,1
Hindiston	206,4	153,5	10,9
Koreya	146,8	33,5	7,7
Rossiya Federatsiyasi	97,3	142,7	5,1
Tojikiston	61,8	772,5	3,3
Qozog'iston	59,2	78,6	3,1
Turkiya	29,7	51,9	1,6
Afg'oniston	21,8	244,9	1,1
Qirg'iziston	15,7	100,6	0,8
Italiya	12,1	107,1	0,6

MDH davlatlari orasida Rossiya, Tojikiston, Qozog'iston, va Qirg'iziston davlatlari tashqi savdo aylanmasida asosiy hamkorlar hisoblanib, ularning jami tashqi savdo aylanmasidagi ulushi 12,3 % ni tashkil qildi. Boshqa davlatlar orasida Xitoy, Hindiston, Janubiy Koreya, Turkiya, Afg'oniston va Italiya davlatlarining ulushi 82,0 % ni tashkil qildi.


**2025- yil yanvar-dekabr oylarida amalga oshirilgan  
eksport va import tarkibi**

	Umumiy hajmi (mln AQSH doll.)		2024- yil yanvar-dekabr nisbatan foiz hisobida
	2024- yil yanvar-dekabr	2025- yil yanvar-dekabr	
<b>Eksport tarkibi</b>	<b>214,3</b>	<b>272,3</b>	<b>127,1</b>
Hayvon va o'simliklar moylari (yog'lari), yog'lar va mumlar	0,1	0,1	100,0
Mashinalar va transport asbob- uskunalari	5,8	8,7	150,0
Ichimliklar va tamaki	0,2	0,1	50,0
Oziq-ovqat mahsulotlari va tirik hayvonlar	87,1	72,4	83,1
Sanoat tovarlari	82,4	107,1	130,0
Turli xil tayyor buyumlar	13,0	11,1	85,4
Nooziq-ovqat xomashyo, yoqilg'idan tashqari	3,8	4,2	110,5
Xizmatlar	7,4	18,8	2,5 m.
Kimyoviy vositalar	14,5	12,0	83,3
Boshqalar	-	37,8	-
<b>Import tarkibi</b>	<b>1 817,9</b>	<b>1 626,0</b>	<b>89,4</b>
Hayvon va o'simliklar moylari (yog'lari), yog'lar va mumlar	2,6	3,1	119,2
Mashinalar va transport asbob- uskunalari	1 616,9	1 297,5	80,2
Mineral yoqilg'i, yog'lash moylari va shunga o'xshash materiallar	13,1	18,8	143,5
Ichimliklar va tamaki	0,2	0,0	0,0
Oziq-ovqat mahsulotlari va tirik hayvonlar	26,7	32,0	119,9
Sanoat tovarlari	42,2	68,3	161,8
Turli xil tayyor buyumlar	35,7	55,9	156,1
Nooziq-ovqat xomashyo, yoqilg'idan tashqari	23,2	9,4	40,5
Xizmatlar	12,4	0,0	0,0
Kimyoviy vositalar va boshqa toifalarga kiritilmagan shunga o'xshash mahsulotlar	44,9	50,5	112,5
Boshqalar	-	90,5	-

### Tovar va xizmatlarning eksport tarkibi, jamiga nisbatan % da

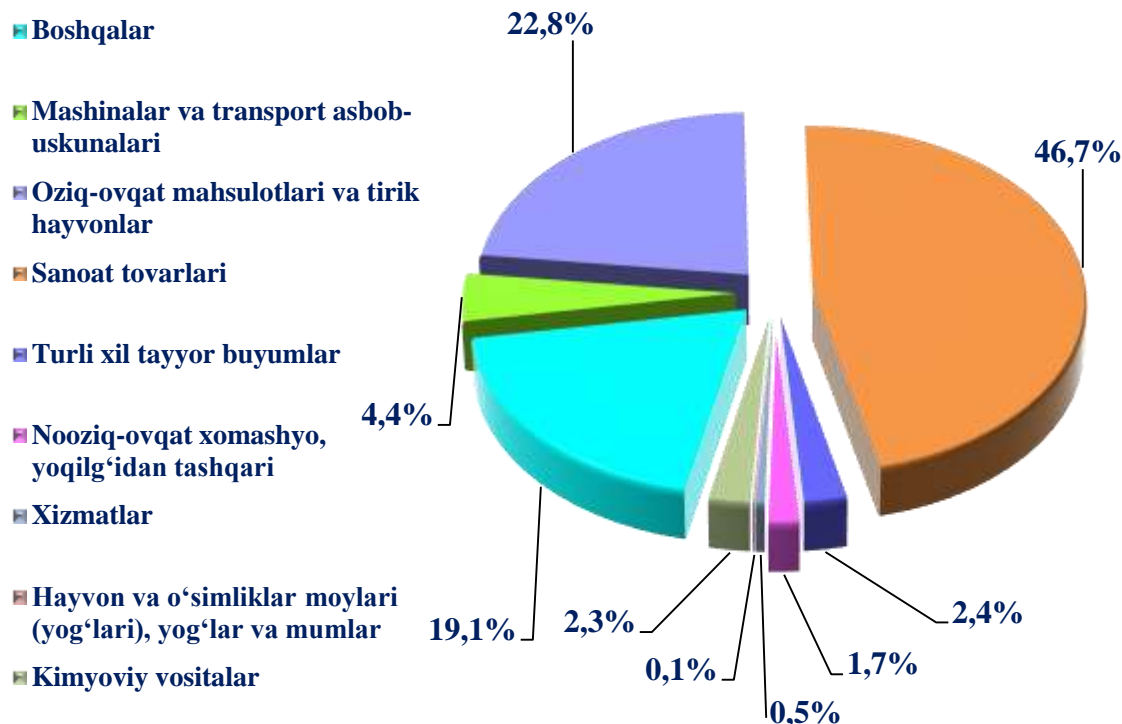


### Tovar va xizmatlarning import tarkibi, jamiga nisbatan % da

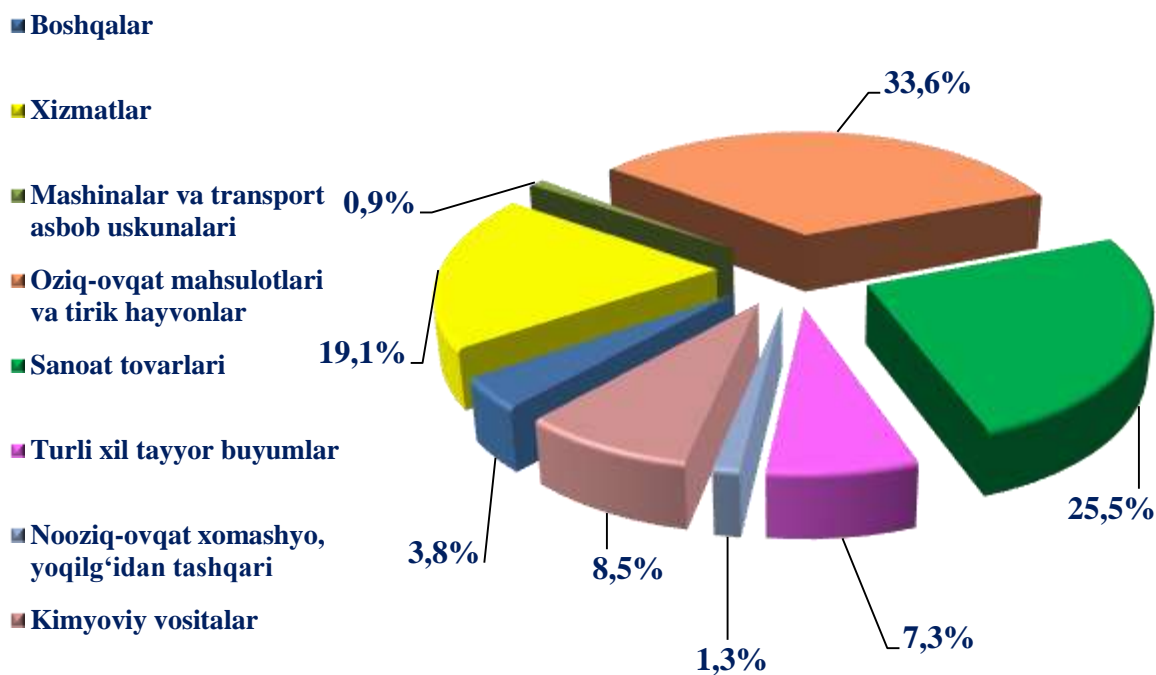


**MDH va boshqa davlatlar bilan amalga oshirilgan  
eksport tarkibi, foizda  
(2025- yil yanvar-dekabr)**

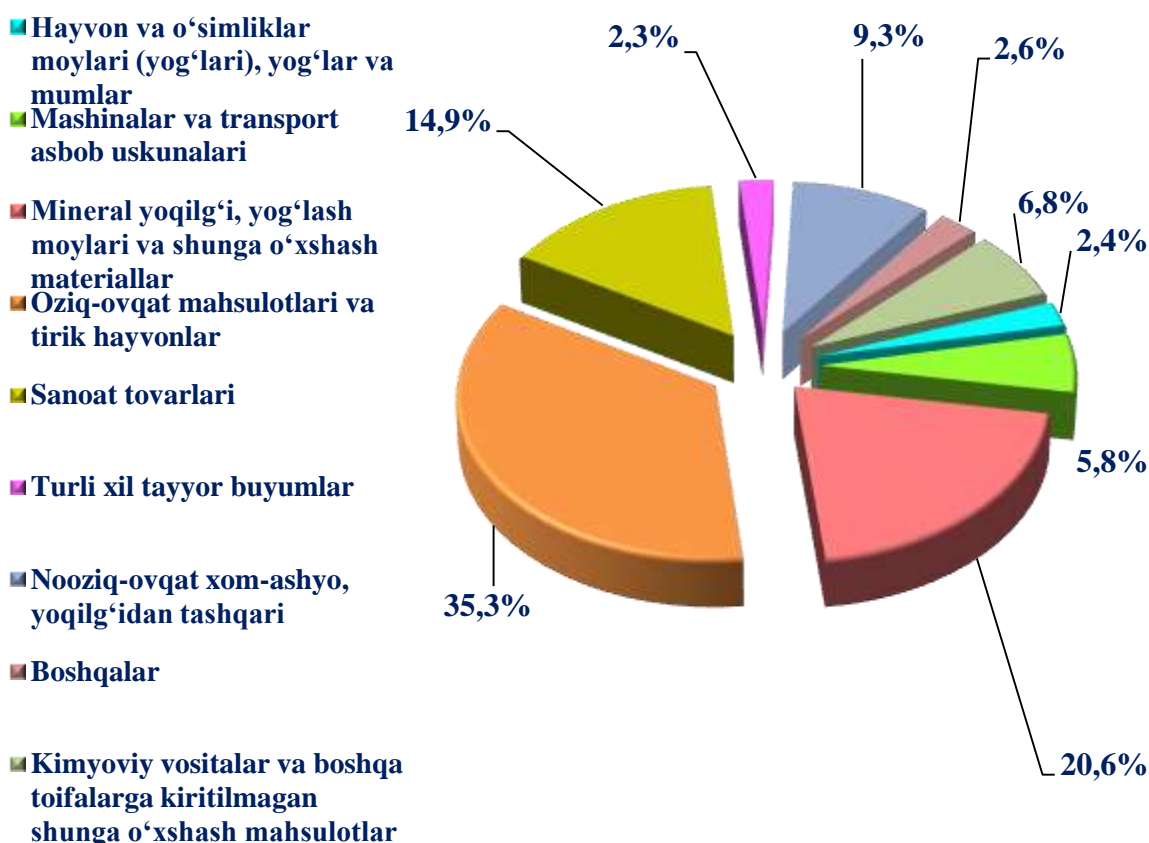
**MDH davlatlariga amalga oshirilgan  
eksport tarkibi**



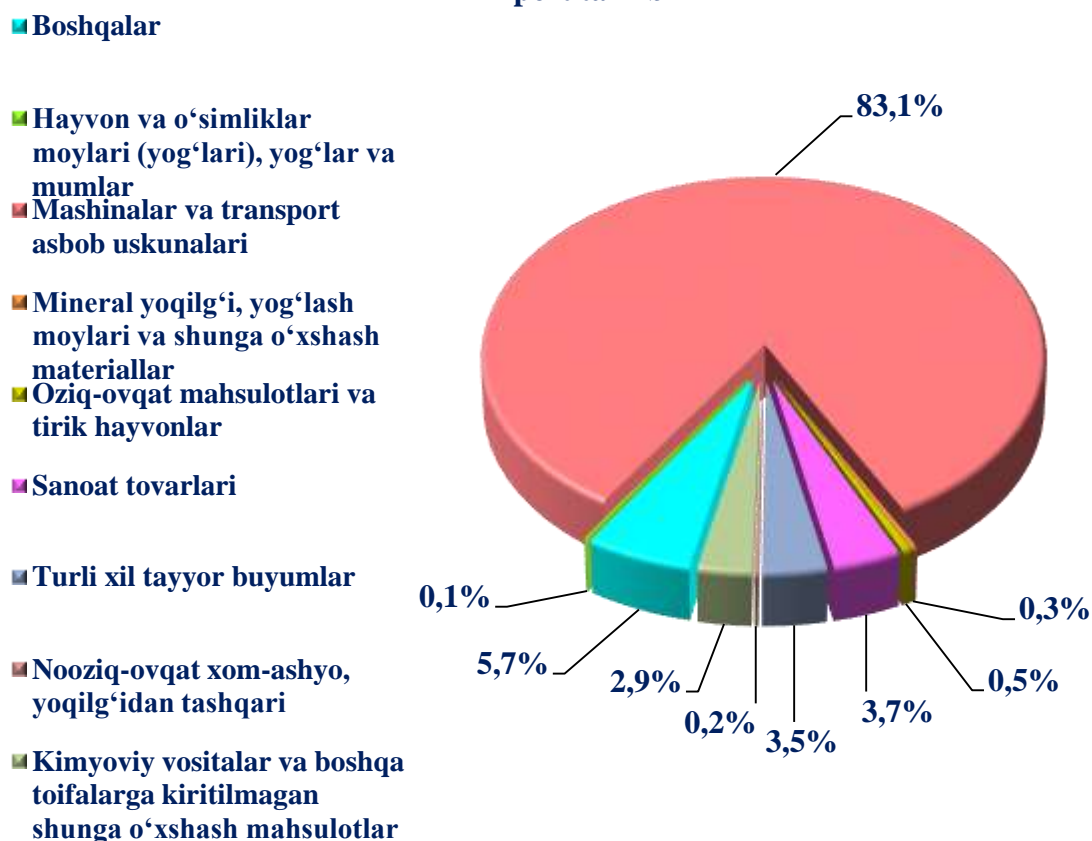
**Boshqa xorijiy davlatlarga amalga oshirilgan  
eksport tarkibi**



### MDH davlatlaridan amalga oshirilgan import tarkibi



### Boshqa xorijiy davlatlardan amalga oshirilgan import tarkibi



## Hududlar kesimida tashqi savdo aylanmasi tarkibi (2025- yil yanvar-dekabr)

(mln AQSH doll)

	Jami tashqi tovar aylanmasi	Tashqi tovar aylanmasi hajmi		Jamiga nisbatan ulushi % da	
		MDH davlatlari	Boshqa davlatlar	MDH davlatlari	Boshqa davlatlar
<b>Jizzax viloyati</b>	<b>1 898,3</b>	<b>247,0</b>	<b>1651,3</b>	<b>100,0</b>	<b>100,0</b>
Jizzax shahri	694,6	78,7	615,9	31,9	37,3
<i>tumanlar:</i>					
Arnasoy	21,3	9,8	11,5	4,0	0,7
Baxmal	29,6	12,2	17,4	4,9	1,1
G'allaorol	699,4	9,7	689,7	3,9	41,8
Sharof Rashidov	58,2	11,6	46,6	4,7	2,8
Do'stlik	4,9	1,7	3,2	0,7	0,2
Zomin	35,4	11,5	23,9	4,7	1,4
Zarbdor	25,9	13,8	12,1	5,6	0,7
Zafarobod	18,7	1,7	17,0	0,7	1,0
Mirzacho'l	12,0	10,4	1,6	4,2	0,1
Paxtakor	22,6	10,3	12,3	4,2	0,7
Forish	199,1	17,9	181,2	7,2	11,0
Yangiobod	5,2	4,0	1,2	1,6	0,1
Taqsimlanmagan tashkilotlar	71,4	53,7	17,7	21,7	1,1

Tashqi savdo aylanmasida yuqori ulushlar G'allaorol tumani (36,8 %) va Jizzax shahri (36,6 %) hissalariga to'g'ri keldi.

## Hududlar kesimida eksport tarkibi (2025- yil yanvar-dekabr)

(mln AQSH doll)

	Jami eksport hajmi	Eksport hajmi		Jamiga nisbatan ulushi % da	
		MDH davlatlari	Boshqa davlatlar	MDH davlatlari	Boshqa davlatlar
<b>Jizzax viloyati</b>	<b>272,3</b>	<b>177,8</b>	<b>94,5</b>	<b>100,0</b>	<b>100,0</b>
Jizzax shahri	70,9	46,8	24,1	26,3	25,5
<i>tumanlar:</i>					
Arnasoy	9,5	9,5	0,0	5,3	0,0
Baxmal	21,9	11,6	10,3	6,5	10,9
G'allaorol	12,4	3,8	8,6	2,1	9,1
Sharof Rashidov	9,6	7,4	2,2	4,2	2,3
Do'stlik	2,2	1,4	0,8	0,8	0,8
Zomin	11,9	7,8	4,1	4,4	4,3
Zarbdor	14,1	9,0	5,1	5,1	5,4
Zafarobod	8,1	0,1	8,0	0,1	8,5
Mirzacho'l	11,4	10,2	1,2	5,7	1,3
Paxtakor	14,6	6,2	8,4	3,5	8,9
Forish	15,8	8,6	7,2	4,8	7,6
Yangiobod	4,7	4,0	0,7	2,2	0,7
Taqsimlanmagan tashkilotlar	65,2	51,4	13,8	29,0	14,7

**Eksport.** Joriy yil yanvar – dekabr oylarida jami 163 ta korxonalar 272,3 mln AQSH dollari miqdorida eksport hajmini amalga oshirgan. Shundan, Jizzax shahrida 54 ta korxonalar 70,9 mln AQSH dollari (o'sish sur'ati o'tgan davrga nisbatan 102,1 %, jami eksportdagi ulushi 26,0 %), Arnasoy tumanida 5 ta korxonalar 9,5 mln AQSH dollari (o'tgan davrga nisbatan 120,1 %, jami eksportdagi ulushi 3,5 %) miqdorida eksportni amalga oshirdi.

## Hududlar kesimida import tarkibi (2025- yil yanvar-dekabr)

(mln AQSH doll)

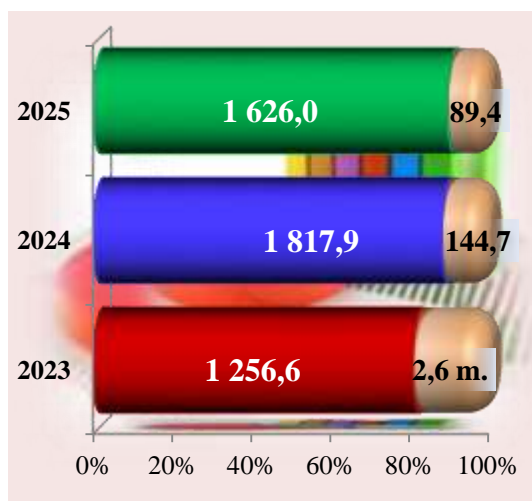
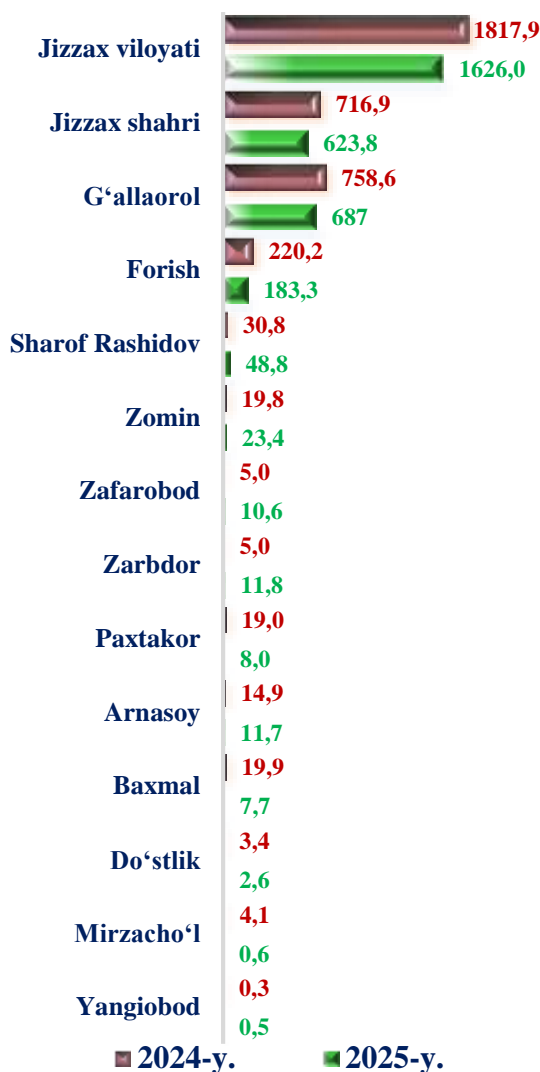
	Jami import	Import hajmi		Jamiga nisbatan ulushi %	
		MDH davlatlari	Boshqa davlatlar	MDH davlatlari	Boshqa davlatlar
<b>Jizzax viloyati</b>	<b>1 626,0</b>	<b>69,3</b>	<b>1556,7</b>	<b>100,0</b>	<b>100,0</b>
Jizzax shahri	623,1	31,5	591,6	45,5	38,0
<i>tumanlar:</i>					
Arnasoy	11,7	0,2	11,5	0,3	0,7
Baxmal	7,7	0,7	7,0	1,0	0,4
G'allaorol	687,0	6,2	680,8	8,9	43,7
Sharof Rashidov	48,8	4,4	44,4	6,3	2,9
Do'stlik	2,6	0,2	2,4	0,3	0,2
Zomin	23,4	3,7	19,7	5,3	1,3
Zarbdor	11,8	4,7	7,1	6,8	0,5
Zafarobod	10,6	1,6	9,0	2,3	0,6
Mirzacho'l	0,6	0,2	0,4	0,3	0,0
Paxtakor	8,0	4,0	4,0	5,8	0,3
Forish	183,3	9,4	173,9	13,6	11,2
Yangiobod	0,5	0,0	0,5	0,0	0,0
Taqsimlanmagan tashkilotlar	6,9	2,5	4,4	3,6	0,2

**Import.** Joriy yil yanvar – sentabr oylarida jami 464 ta korxonalar 1 626,0 mln AQSH dollarlik importni amalga oshirgan bo'lib, shundan Jizzax shahrida 133 ta korxonada 623,1 mln AQSH dollari (o'sish sur'ati o'tgan yilga nisbatan 87,0 % ni, jami importdagi ulushi 38,3\_ %), G'allaorol tumanida 19 ta korxonada 687,0 mln AQSH dollarini (o'sish sur'ati 90,6 % ni, jami importdagi ulushi 42,2 %) va Forish tumanida 22 ta korxonada 183,3 mln AQSH dollari (o'sish sur'ati 83,3 % ni, jami importdagi ulushi 11,3 %) miqdorida importni amalga oshirgan.

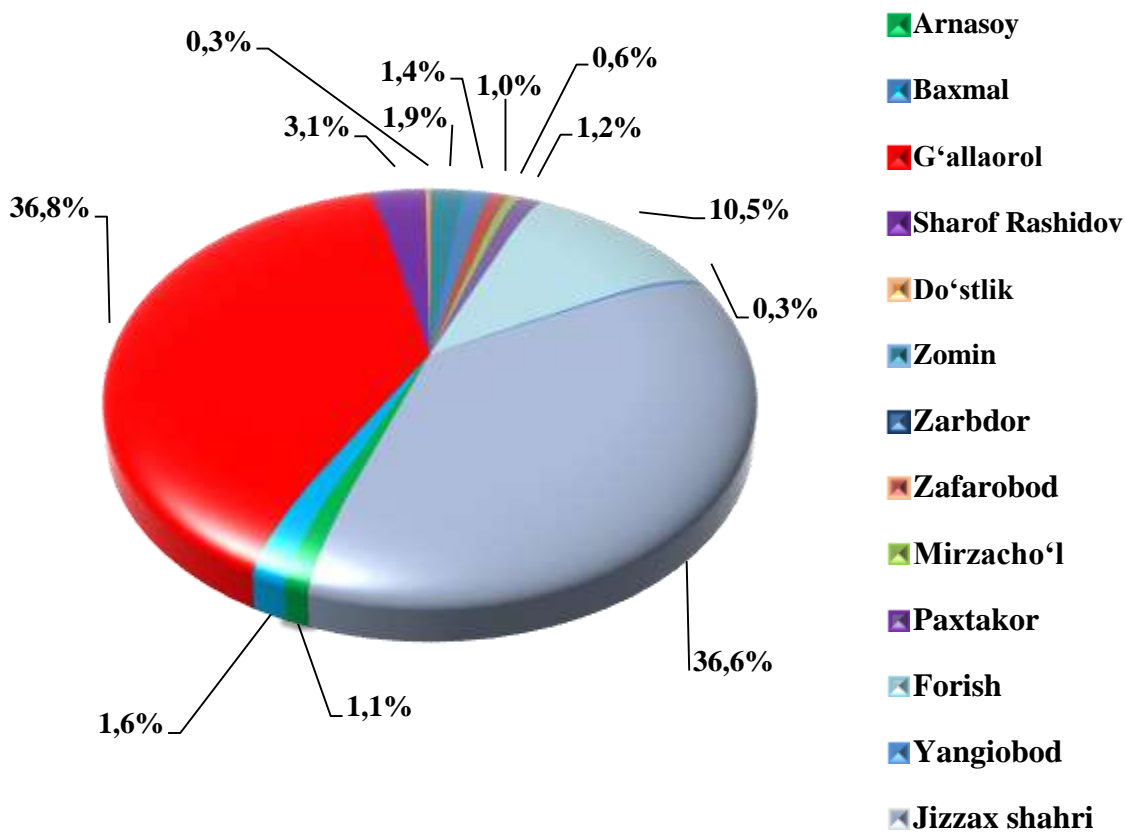
## Jizzax viloyatining shahar va tumanlar kesimida import hajmi (2025- yil yanvar-dekabr holatiga)

	Hajmi mln AQSH dollari	O'sish sur'ati, % da	Ulushi % da
<b>Jizzax viloyati</b>	<b>1 626,0</b>	<b>89,4</b>	<b>100,0</b>
Jizzax shahri	623,1	87,0	38,3
<i>tumanlar:</i>			
Arnasoy	11,7	78,6	0,7
Baxmal	7,7	38,5	0,5
G'allaorol	687,0	90,6	42,3
Sharof Rashidov	48,8	158,6	3,0
Do'stlik	2,6	75,8	0,2
Zomin	23,4	118,6	1,4
Zarbdor	11,8	235,8	0,7
Zafarobod	10,6	210,2	0,7
Mirzacho'l	0,6	15,6	0,0
Paxtakor	8,0	42,1	0,5
Forish	183,3	83,3	11,3
Yangiobod	0,5	189,3	0,0
Taqsimlanmagan tashkilotlar	6,9	0,0	0,4

Viloyat importi tarkibidagi eng yuqori ulush G'allaorol (687,0 mln AQSH dollari, 42,3 %) hissasiga to'g'ri kelgan bo'lsa, eng kam ulush Yangiobod tumani (0,5 mln AQSH dollari, 0,03 %) hissasiga to'g'ri keldi.



**Hududlarning viloyat jami tashqi tovar aylanmasidagi  
ulushi, foizda**  
(2025- yil yanvar-dekabr)



2025- yilning yanvar-dekabr oylari yakuni bilan viloyatning tashqi savdo aylanmasi 1 898,3 mln AQSH dollarini tashkil etib, o'tgan yilning mos davriga nisbatan 133,8 mln AQSH dollariga yoki 6,6 % ga kamaydi.

Viloyat tashqi tovar aylanmasida salmoqli ulush G'allaorol tumani hissasiga to'g'ri kelib 699,4 mln AQSH dollarini (viloyatdagi ulushi 36,8 % ni, o'tgan yilning mos davriga nisbatan o'sish sur'ati 91,2 %), shuningdek, Jizzax shahrida 694,6 mln AQSH doll. (36,6 %, 88,3 %) ni tashkil qildi.

Tashqi tovar aylanmasida eng kam ulush Do'stlik 4,9 mln AQSH doll. (0,3 %) hamda Yangiobod 5,2 mln AQSH doll. (0,3 %) tumanlari hissasiga tog'ri keldi.