

III. QISHLOQ, O‘RMON VA BALIQCHILIK XO‘JALIGI



2023 yilning yanvar-sentabr oylarida qishloq, o‘rmon va baliqchilik xo‘jaligi mahsulot (xizmatlar) larining umumiy hajmi 18 904,5 mlrd. so‘mni yoki 2022 yilning shu davriga nisbatan 105,2 foizni, shu jumladan dehqonchilik va chorvachilik hamda ushbu sohalarida ko‘rsatilgan xizmatlar 18 488,8 mlrd. so‘mni (105,2 %), ovchilik sohasida ko‘rsatilgan xizmatlar 0,2 mlrd. so‘mni (101,2 %), o‘rmon xo‘jaligida 227,8 mlrd. so‘mni (102,6 %), baliqchilik xo‘jaligida 187,7 mlrd. so‘mni (119,5 %) tashkil qildi. Qishloq, o‘rmon va baliqchilik xo‘jaligi mahsulot (xizmatlar)lari hajmining o‘shishi asosan dehqonchilik va chorvachilik, ovchilik va ushbu sohada ko‘rsatilgan xizmatlar hajmining sezilarli darajada ortishi bilan bog‘liqdir.

Xususan yuqori o‘shish sur‘atlari Do‘stlik (115,9 %), Zafarobod (108,7 %), Arnasoy (107,4 %) va Sharof Rashidov (107,0 %) tumanlarida kuzatildi. Shuningdek, o‘z navbatida Yangiobod (100,1 %) va Mirzacho‘l tumanlarida (100,4 %) nisbatan past o‘shish sur‘atlari kuzatildi.



2023 yilning yanvar-sentabr oylarida ishlab chiqarilgan qishloq xo‘jaligi mahsulotlarining xo‘jalik toifalari bo‘yicha taqsimlanishi

Dehqon va tomorqa xo‘jaliklari;
67,0%



Qishloq xo‘jaligi korxonalar;
5,1%

Fermer xo‘jaliklari;
27,9%

Ishlab chiqarilgan qishloq xo‘jaligi mahsulotlarining tarkibiy tuzilishida eng yuqori ulush dehqon va tomorqa xo‘jaliklariga to‘g‘ri keladi (umumiy hajmga nisbatan 67,0 foiz).

Dehqonchilik. 2023 yilning yanvar-sentabrida ishlab chiqarilgan dehqonchilik mahsulotlarining hajmi 7 067,2 mlrd. so‘mni yoki 2022 yilning shu davriga nisbatan 108,9 foizni tashkil qildi. Ishlab chiqarilgan qishloq xo‘jaligi mahsulotlarining umumiy hajmida dehqonchilik mahsulotlarining ulushi 38,6 foizni tashkil qildi.

Hosilni yig'ib olish. Hisobot davrida barcha toifadagi xo'jaliklarda 588 480 tonna (o'tgan yilga nisbatan 101,8 %) jami don, 522 244 tonna (101,7 %) boshqli don, 448 547 tonna (101,1 %) bug'doy, 30 392 tonna (104,2 %) makkajo'xori, 54 773 tonna (100,4 %) kartoshka kovlab olindi, 308 744 tonna (100,1 %) sabzavotlar, 198 430 tonna (101,7 %) oziqbop poliz, 65 758 tonna (100,2 %) mevalar va rezavorlar 21 055 tonna (94,4 %) uzum yig'ib olindi.



2023 yilning yanvar-sentabr oylarida xo'jalik toifalari bo'yicha asosiy turdagi dehqonchilik mahsulotlarini ishlab chiqarish

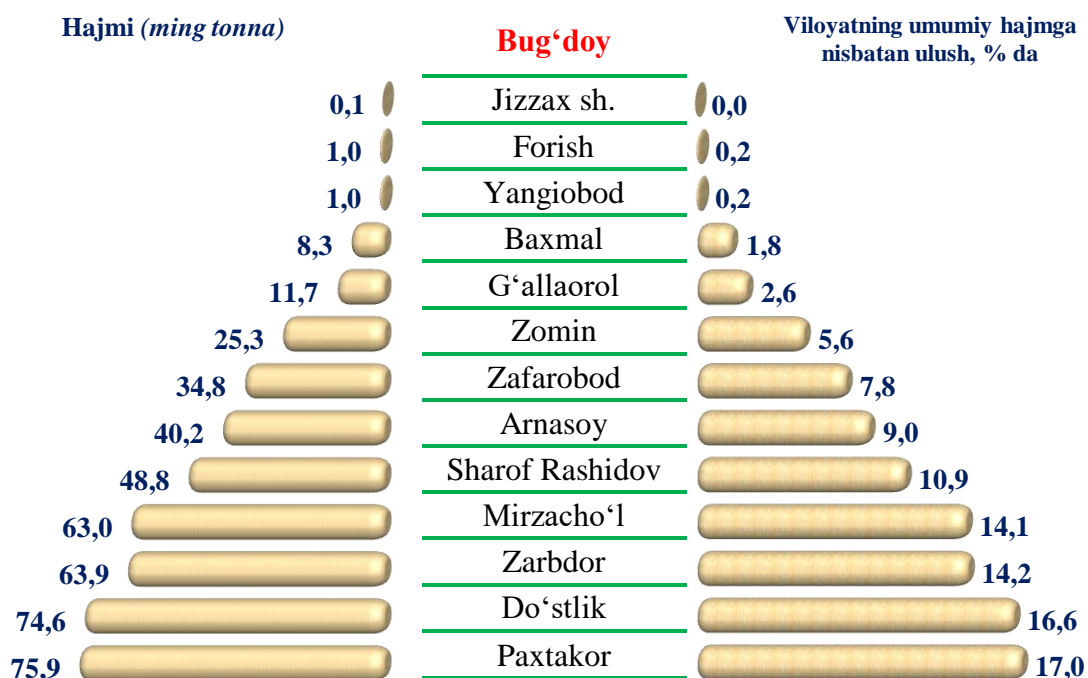
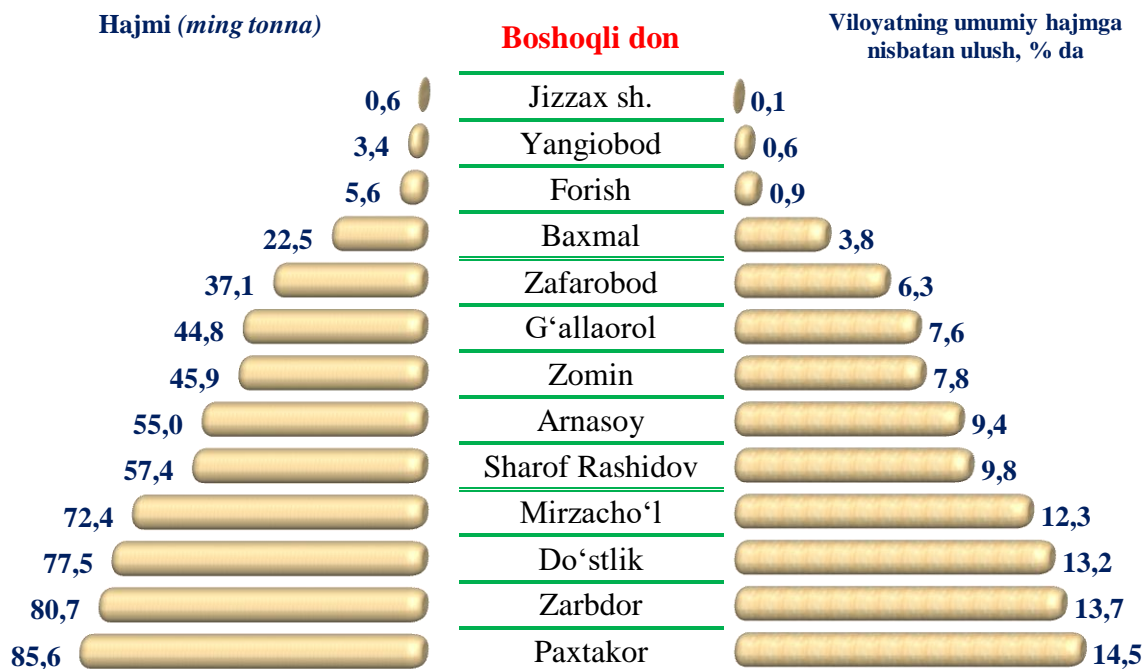
	Barcha toifadagi xo'jaliklar		Shu jumladan:					
			Fermar xo'jaliklari		Dehqon va tomorqa xo'jaliklari		Qishloq xo'jaligi faoliyatini amalga oshiruvchi tashkilotlar	
	tonna	o'sish sur'ati, foizda	tonna	o'sish sur'ati, foizda	tonna	o'sish sur'ati, foizda	tonna	o'sish sur'ati, foizda
Don jami	588 480,0	101,8	512 150,0	103,8	19 296,0	100,6	57 034,0	87,5
Boshqli don	522 244,0	101,7	462 340,0	104,9	14 307,0	100,7	45 597,0	78,0
shundan: bug'doy	448 547,0	101,1	402 416,0	104,9	10 469,0	100,6	35 662,0	71,7
makkajo'xori doni	30 392,0	104,2	21 235,0	101,5	4 606,0	101,4	4 551,0	123,0
Kartoshka	54 773,0	100,4	19 307,0	105,1	35 201,0	97,9	265,0	126,2
Sabzavotlar-jami	308 744,0	100,1	121 713,0	99,2	179 832,0	100,4	7 199,0	110,3
Poliz – jami	198 430,0	101,7	87 218,0	102,4	82 859,0	100,2	28 353,0	103,8
Mevalar va rezavorlar-jami	65 758,0	100,2	26 659,0	101,1	37 962,0	99,2	1 137,0	111,5
Tokzorlar	21 055,0	94,4	6 458,0	103,1	14 267,0	90,7	330,0	107,8



2023 yilning yanvar-sentabr oylarida hududlar kesimida asosiy turdagi dehqonchilik mahsulotlarini ishlab chiqarish



**HUUDLAR BO'YICHA
DON
YETISHTIRISH**

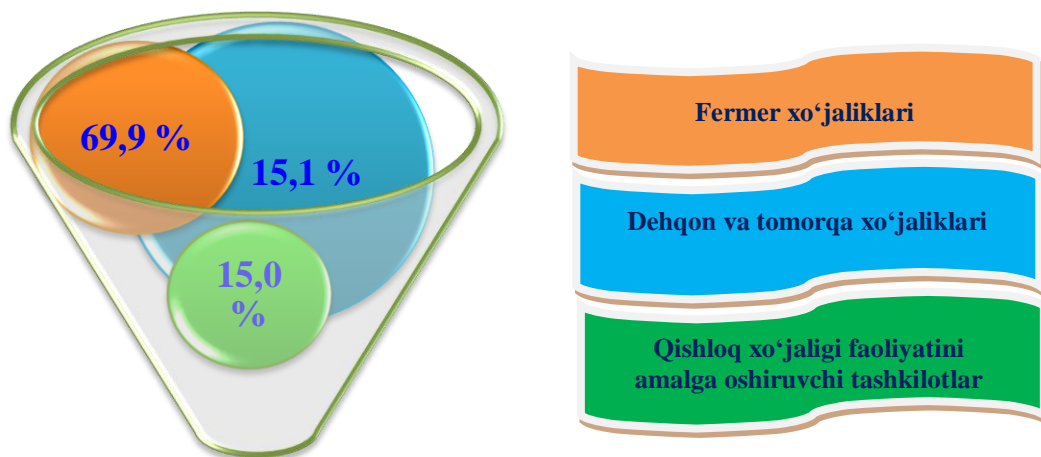




**HUUDLAR BO'YICHA
MAKKAJO'XORI DONI
YETISHTIRISH**



Yetishtirilgan mahsulotning xo'jalik toifalari bo'yicha taqsimlanishi




Makkajo'xori doni yetishtirishning eng katta hajmi 21,2 ming t. yoki umumiy yetishtirish hajmidan 69,9 foizi fermer xo'jaliklarida qayd etildi.

Eng kam hajm 4,5 ming t. yoki umumiy yetishtirish hajmidan 15,0 foizi qishloq xo'jaliklari tashkilotlarida kuzatildi.

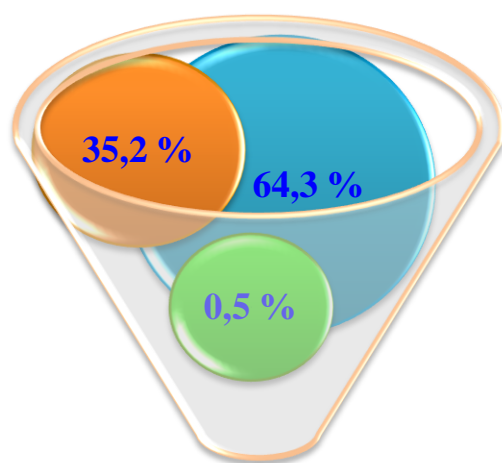
2023 yilning yanvar-sentabr oylarida o'tgan yilga nisbatan, fermer xo'jaliklarida 1,5 foiz, dehqon va tomorqa xo'jaliklarida 1,4 foizga o'sish kuzatildi.



**HUUDDLAR BO'YICHA
KARTOSHKKA
YETISHTIRISH**



Yetishtirilgan mahsulotning xo'jalik toifalari bo'yicha taqsimlanishi




Kartoshka yetishtirishning eng katta hajmi 35,2 ming t. yoki umumiy yetishtirish hajmidan 64,3 foizi dehqon va tomorqa xo'jaliklarida qayd etildi.

Eng kam hajm 0,3 ming t. yoki umumiy yetishtirish hajmidan 0,5 foizi qishloq xo'jaligi faoliyatini amalga oshiruvchi tashkilotlar tomonidan kuzatildi.

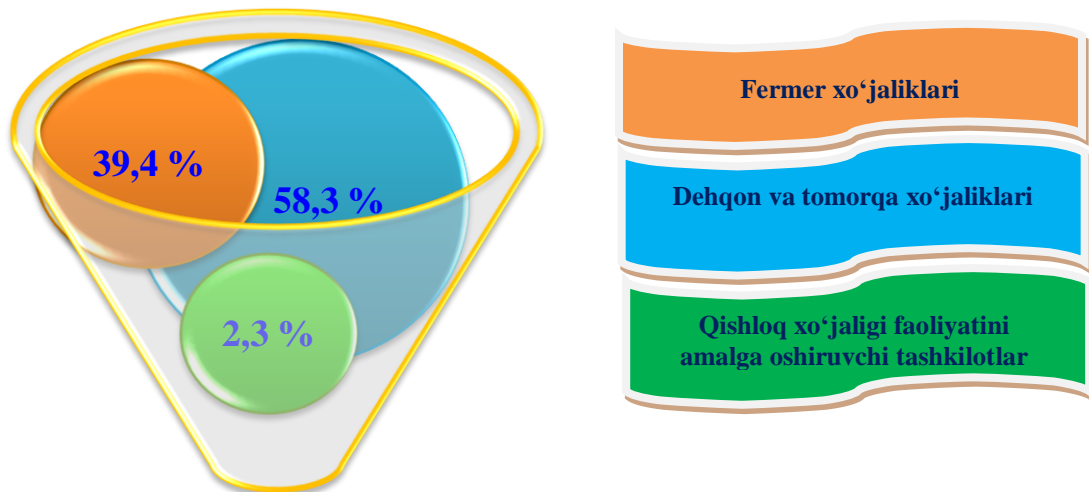
2023 yilning yanvar-sentabr oylarida o'tgan yilga nisbatan, fermer xo'jaliklarida 5,1 m., qishloq xo'jaligi faoliyatini amalga oshiruvchi tashkilotlarida 26,2 foizga o'sish kuzatildi.



**HUDUDLAR BO‘YICHA
SABZAVOTLAR
YETISHTIRISH**



Yetishtirilgan mahsulotning xo‘jalik toifalari bo‘yicha taqsimlanishi



Sabzavotlar yetishtirishning eng katta hajmi 179,8 ming t. yoki umumiy yetishtirish hajmidan 58,3 foizi dehqon va tomorqa xo‘jaliklarida qayd etildi.

Eng kam hajm 7,2 ming t. yoki umumiy yetishtirish hajmidan 2,3 foizi qishloq xo‘jaligi faoliyatini amalga oshiruvchi tashkilotlarida kuzatildi.

2023 yilning yanvar-sentabr oylarida o‘tgan yilga nisbatan, qishloq xo‘jaligi tashkilotlarida 10,3 foiz, dehqon va tomorqa xo‘jaliklarida 0,4 foizga o‘shish kuzatildi.

Chorvachilik. Kelgusida chorvachilik sohasining imkoniyatlarini oshirishga qaratilgan chora-tadbirlarning izchillik bilan amalga oshirilishi hamda davlat tomonidan ko'rsatilayotgan tizimli qo'llab-quvvatlashlar natijasida qoramollar bosh sonining o'sishiga, ichki iste'mol bozorlarining chorvachilik mahsulotlari bilan to'yinishiga imkon yaratdi.

2023 yilning yanvar-sentabr oylarida chorvachilik mahsulotlarini ishlab chiqarish hajmi 11 260,0 mlrd. so'mni yoki 2022 yilning shu davriga nisbatan 102,5 foizni tashkil qildi. Ishlab chiqarilgan qishloq xo'jaligi mahsulotlarining umumiy hajmida chorvachilik mahsulotlarining ulushi 61,4 foizni tashkil etdi.

2023 yilning 1-oktabr holatiga viloyatdagi yirik shohli qoramollar bosh soni 943,5 mingtaga (101,7 %), shu jumladan sigirlar bosh soni 274,8 mingtaga (100,6 %), qo'y va echkilar bosh soni 2 351,1 mingtaga (101,7 %), otlar bosh soni 30,6 mingtaga (104,5 %) va parrandalar bosh soni 4 218,4 mingtaga (103,9 %)ga yetdi.



2023 yil 1-oktabr holatiga xo'jalik toifalari bo'yicha chorva mollari va parrandalar bosh soni

	Barcha toifadagi xo'jaliklar		Shu jumladan:					
			Fermer xo'jaliklari		Dehqon va tomorqa xo'jaliklari		Qishloq xo'jaligi faoliyatini amalga oshiruvchi tashkilotlar	
	bosh soni	o'sish sur'ati, foizda	bosh soni	o'sish sur'ati, foizda	bosh soni	o'sish sur'ati, foizda	bosh soni	o'sish sur'ati, foizda
Yirik shohli qoramollar	959 301	101,7	60 202	107,9	863 496	100,9	35 603	111,1
Sigirlar	274 767	100,6	17 905	105,5	243 092	98,9	13 770	134,6
Qo'y va echkilar	2 351 113	101,7	435 940	101,1	1 590 063	100,8	325 110	107,3
Otlar	30 628	104,5	7 788	110,3	17 702	100,7	5 138	109,9
Parrandalar	4 218 423	103,9	325 595	124,8	1 833 547	95,3	2 059 281	109,9

Umumiy bosh soni ga nisbatan, dehqon va tomorqa xo'jaliklarida yirik shohli qoramollarning ulushi 90,0 foizni, fermer xo'jaliklarida 6,3 foizni tashkil etdi, sigirlar mos ravishda 88,5 va 6,5 foizni, qo'ylar va echkilar 67,6 va 18,5 foizni, parrandalar 43,5 va 7,7 foizni tashkil qildi.



HUDUDLAR BO‘YICHA YIRIK SHOHLI QORAMOLLAR YETISHTIRISH

Yirik shoxli qoramollar umumiy bosh sonining eng katta ulushi G‘allaorol tumaniga (17,2 %) to‘g‘ri keldi. Shuningdek, yuqori ulush Baxmal (16,8 %) va Zomin (13,0 %) tumanlarida qayd etildi.

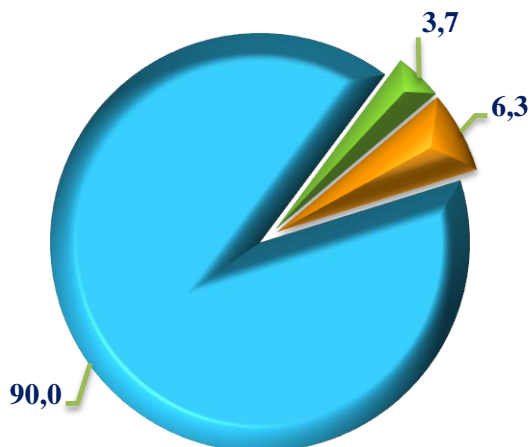
Shu bilan birga, yirik shoxli qoramollar umumiy bosh soni dagi eng past ulush Jizzax shahri (1,4 %) va Do‘stlik tumani (4,4 %) da kuzatildi.

Boshqa hududlar bilan taqqoslaganda, 2022 yil yanvar-sentabriga nisbatan eng yuqori o‘shish sur‘atlari Jizzax shahri (7,4 %) va Do‘stlik (5,1 %) tumanlarida qayd etildi.

Soni (ming bosh)

Jizzax sh.	13,4
Do‘stlik	41,1
Zafarobod	42,0
Mirzacho‘l	43,0
Yangiobod	44,0
Arnasoy	46,4
Paxtakor	54,5
Forish	67,2
Zarbdor	70,3
Sharof Rashidov	86,0
Zomin	124,4
Baxmal	161,6
G‘allaorol	165,4

Jami bosh sonining xo‘jalik toifalari bo‘yicha taqsimlanishi



- 2023 yilning 1-oktabr holatiga ko‘ra, barcha toifadagi xo‘jaliklarda:
- yirik shoxli qoramollarning umumiy boshsoni 959,3 mingtaga etdi.
 - yirik shoxli qoramollar bosh soni 2022 yil 1-oktabrga nisbatan 15,8 mingtaga (1,7 %) ko‘paydi.
 - yirik shoxli qoramollar bosh sonining 90,0 foizi dehqon va tomorqa xo‘jaliklariga to‘g‘ri keldi.

2023 yilning yanvar-sentabr oylarida o‘tgan yilga nisbatan fermer xo‘jaliklarida 7,9 foiz o‘shish, dehqon va tomorqa xo‘jaliklarida 0,9 foizga o‘shish kuzatildi.



**HUUDDLAR BO‘YICHA
SIGIRLAR
YETISHTIRISH**

Soni (ming bosh)

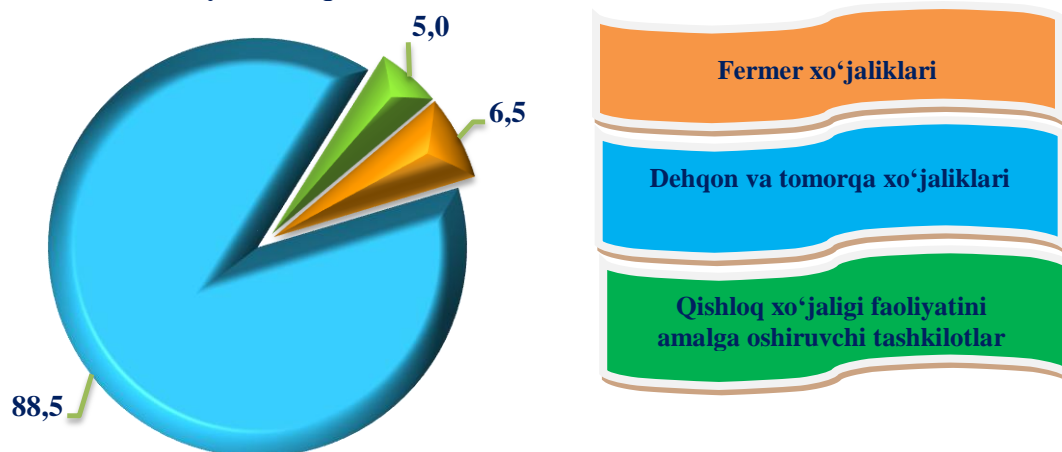
Sigirlar umumiy bosh sonining eng katta ulushi Baxmal tumaniga (16,7 %) to‘g‘ri keldi. Shuningdek, yuqori ulush G‘allaorol (14,6 %) va Zomin (13,8 %) tumanlarida qayd etildi.

Shu bilan birga, sigirlarning umumiy bosh sonidagi eng past ulush Jizzax shahri (1,4 %) va Mirzacho‘l tumanida (4,2 %) kuzatildi.

Boshqa hududlar bilan taqqoslaganda, 2022 yil yanvar-sentabrga nisbatan eng yuqori o‘sish sur‘atlari Jizzax shahrida (8,7 %) va Paxtakor tumanida (2,1 %) qayd etildi.

Jizzax sh.	4,0
Mirzacho‘l	11,4
Zafarobod	12,1
Arnasoy	13,0
Paxtakor	14,4
Do‘stlik	15,2
Yangiobod	16,5
Forish	19,4
Zarbdor	19,6
Sharof Rashidov	25,4
Zomin	38,0
G‘allaorol	40,0
Baxmal	45,9

Sigirlar jami bosh sonining xo‘jalik toifalari bo‘yicha taqsimlanishi



2023 yilning 1-oktabr holatiga ko‘ra, barcha toifadagi xo‘jaliklarda:

- sigirlarning umumiy bosh soni 274,8 mingtaga etdi.
- sigirlar bosh soni 2022 yil 1-oktabrga nisbatan 1,6 mingtaga (0,6 %) ko‘paydi.
- sigirlar bosh sonining 88,5 foizi dehqon va tomorqa xo‘jaliklariga to‘g‘ri keldi.

2023 yilning yanvar-sentabr oylarida o‘tgan yilga nisbatan fermer xo‘jaliklarida 5,5 foiz o‘sish kuzatildi.



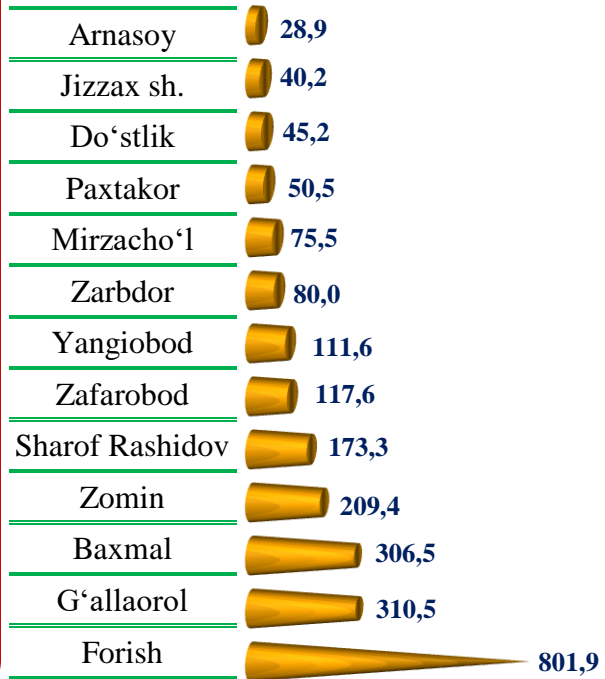
HUDUDLAR BO‘YICHA QO‘YLAR VA ECHKILAR YETISHTIRISH

Qo‘ylar va echkilar umumiy bosh sonining eng katta ulushi Forish tumaniga (34,1 %) to‘g‘ri keldi. Shuningdek, yuqori ulush G‘allaorol (13,2 %) va Baxmal (13,0 %) tumanlarida qayd etildi.

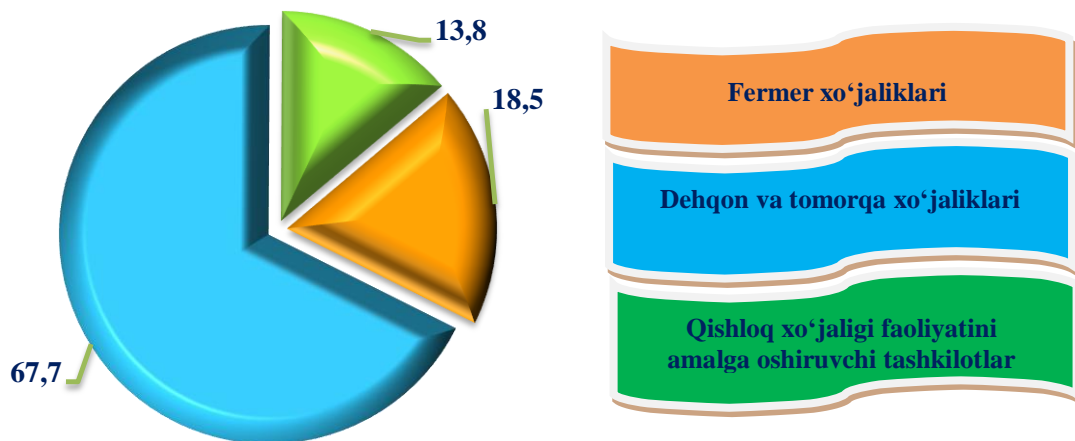
Shu bilan birga, yirik shoxli qoramollar umumiy bosh sonidagi eng past ulush Arnasoy tumanida (1,2 %) va Jizzax shahrida (1,7 %) kuzatildi.

Boshqa hududlar bilan taqqoslaganda, 2022 yil yanvar-sentabrga nisbatan eng yuqori o‘shish sur‘atlari Paxtakor (8,9 %) va Zarbdor tumanlarida (7,0 %) qayd etildi.

Soni (ming bosh)



Qo‘ylar jami bosh sonining xo‘jalik toifalari bo‘yicha taqsimlanishi



2023 yilning 1-oktabr holatiga ko‘ra, barcha toifadagi xo‘jaliklarda:

- qo‘y va echkilar umumiy bosh soni 2 351,1 mingtaga etdi.
- qo‘y va echkilar bosh soni 2022 yil 1-oktabrga nisbatan 39,3 mingtaga (1,7 %) ko‘paydi.
- qo‘y va echkilar bosh sonining 67,7 foizi dehqon va tomorqa xo‘jaliklariga to‘g‘ri keldi.

2023 yilning yanvar-sentabr oylarida o‘tgan yilga nisbatan fermer xo‘jaliklarida 1,1 foizga o‘shish kuzatildi.




HUDUDLAR BO'YICHA PARRANDALAR YETISHTIRISH

Parrandalar umumiy bosh sonining eng katta ulushi G'allaorol tumaniga (29,1 %) to'g'ri keldi. Shuningdek, yuqori ulush Do'stlik (12,6 %) va Sharof Rashidov (9,5 %) tumanlarida qayd etildi.

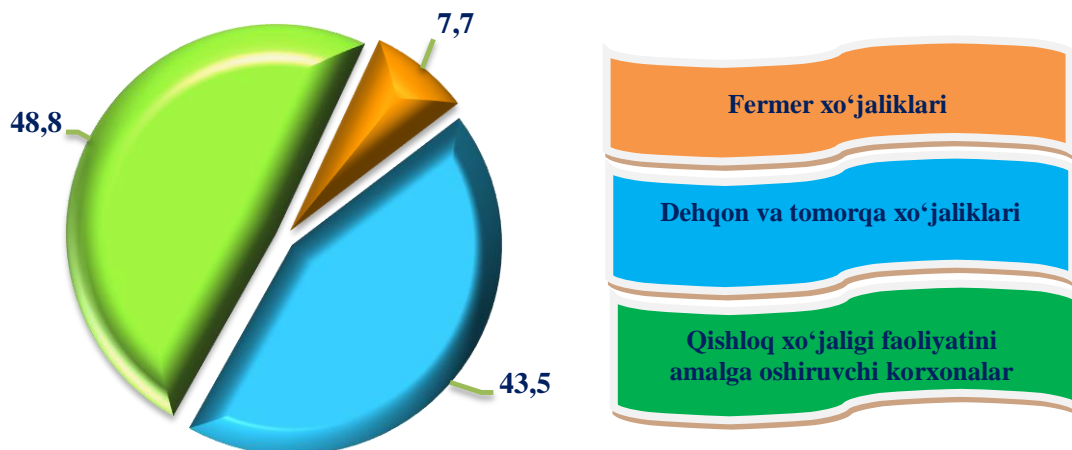
Shu bilan birga, parrandalar umumiy bosh sonidagi eng past ulush Yangiobod (1,2 %) va Arnasoy (2,0 %) tumanlarida kuzatildi.

Boshqa hududlar bilan taqqoslaganda, 2022 yil yanvar-sentabrga nisbatan eng yuqori o'sish sur'atlari Do'stlik tumanida (7,7 m.) qayd etildi.

Soni (ming bosh)



Parrandalar jami bosh sonining xo'jalik toifalari bo'yicha taqsimlanishi



2023 yilning 1-oktabr holatiga ko'ra, barcha toifadagi xo'jaliklarda:

- Parrandalarning umumiy bosh soni 4 218,4 mingtaga etdi.
- Parrandalar bosh soni 2022 yil 1-oktabrga nisbatan 159,7 mingtaga (3,9 %) ko'paydi.
- Parrandalar bosh sonining 48,8 foizi qishloq xo'jaligi faoliyatini amalga oshiruvchi tashkilotlariga to'g'ri keldi.

2023 yilning yanvar-sentabr oylarida o'tgan yilga nisbatan fermer xo'jaliklarida 24,8 foizga o'sish kuzatildi.



HUDUDLAR BO‘YICHA OTLAR YETISHTIRISH

Otlar umumiy bosh sonining eng katta ulushi Forish tumaniga (30,1 %) to‘g‘ri keldi. Shuningdek, yuqori ulush Sharof Rashidov (14,6 %) Baxmal (11,1 %), tumanlarida qayd etildi.

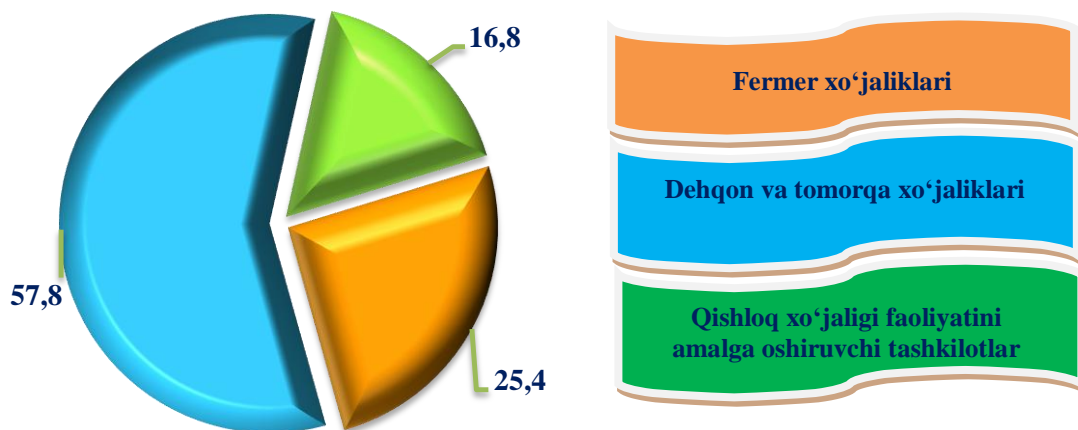
Shu bilan birga, otlarning umumiy bosh sonidagi eng past ulush Jizzax shahri (0,5 %) va Do‘stlik tumanida (0,8 %) kuzatildi.

Boshqa hududlar bilan taqqoslaganda, 2022 yil yanvar-sentabrga nisbatan eng yuqori o‘shish sur‘atlari Mirzacho‘l (9,8 %) va Zarbdor (9,4 %) tumanlarida qayd etildi.

Soni (ming bosh)

Jizzax sh.	0,1
Do‘stlik	0,2
Arnasoy	0,4
Paxtakor	0,6
Yangiobod	0,7
Mirzacho‘l	1,6
Zafarobod	1,8
Zarbdor	2,5
Zomin	2,7
G‘allaorol	2,9
Baxmal	3,4
Sharof Rashidov	4,5
Forish	9,2

Otlar jami bosh sonining xo‘jalik toifalari bo‘yicha taqsimlanishi



2023 yilning 1-oktabr holatiga ko‘ra, barcha toifadagi xo‘jaliklarda:

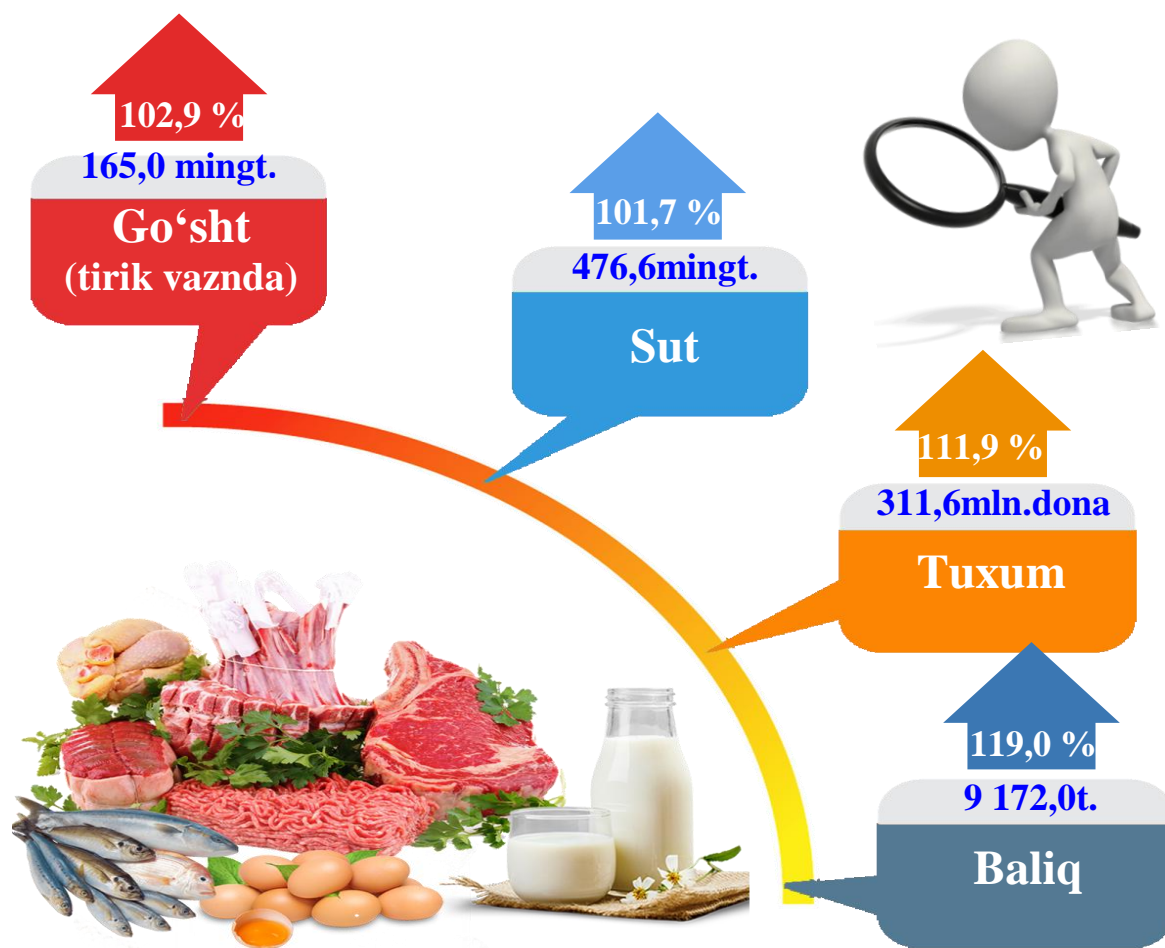
- Otlarning umumiy bosh soni 30,6 mingtaga etdi.
- Otlar bosh soni 2023 yil 1-oktabrga nisbatan 1,3 boshga (4,5 %) ko‘paydi.
- Otlar bosh sonining 57,8 foizi dehqon va tomorqa xo‘jaliklariga to‘g‘ri keldi.

2023 yilning yanvar-sentabr oylarida o‘tgan yilga nisbatan fermer xo‘jaliklarida 10,3 foizga o‘shish kuzatildi.



CHORVACHILIK MAHSULOTLARI

2023 yilning yanvar-sentabr oylarida chorvachilik mahsulotlarini yetishtirish hajmi 11 260,0 mlrd. soʻmni yoki 2022 yilning mos davriga nisbatan 102,5 foizni tashkil qildi. Jami yetishtirilgan qishloq xoʻjaligi mahsulotlarining umumiy hajmida chorvachilik mahsulotlarining ulushi 61,4 foizni tashkil etdi.



Chorvachilik sohasining ichki imkoniyatlarini oshirish bo'yicha chora-tadbirlarning izchil amalga oshirib borilayotganligi, shuningdek, ularga davlat tomonidan tizimli ko'mak ko'rsatib kelinayotganligi chorva mollari va parrandalari bosh sonining ko'payishiga, ichki iste'mol bozorlarini chorvachilik mahsulotlari bilan to'ldirishga imkon yaratdi.

2023 yilning yanvar-sentabr oylarida barcha toifadagi xo'jaliklarda tirik vaznda 165,0 ming tonna go'sht (2022 yilning yanvar-sentabriga nisbatan 2,9 foizga), 476,6 ming tonna sut (1,7 %), 311,6 mln. dona tuxum (11,9 %) va 3 839 dona qorako'l teri (0,6 %) yetishtirilib, 9172 tonna baliq (19,0 %) ovlandi.




2023 yilning yanvar-sentabr oylarida xo'jalik toifalari bo'yicha asosiy turdagi chorvachilik mahsulotlarini ishlab chiqarish

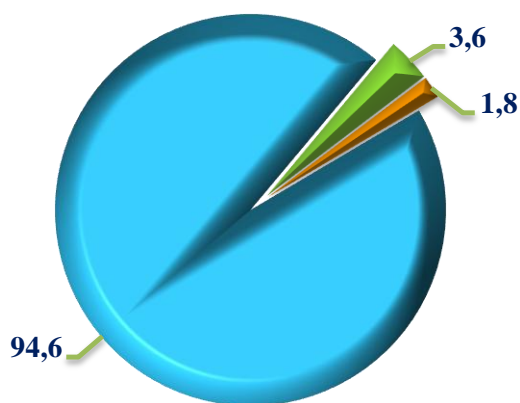
	Barcha toifadagi xo'jaliklar		Shu jumladan:					
			Fermer xo'jaliklari		Dehqon va tomorqa xo'jaliklari		Qishloq xo'jaligi faoliyatini amalga oshiruvchi tashkilotlar	
	tonna	o'sish sur'ati, foizda	tonna	o'sish sur'ati, foizda	tonna	o'sish sur'ati, foizda	tonna	o'sish sur'ati, foizda
Go'sht, tirik vaznda, tonna	165 000,0	102,9	2 946,0	101,8	156 052,0	101,2	6 002,0	191,5
Sut, ming tonna	476 652,0	101,7	11 465,0	109,5	459 697,0	100,8	5 490,0	253,5
Tuxum, ming dona	311 558,0	111,9	14 933,0	100,9	150 622,0	101,7	146 003,0	126,3
Qorako'l teri, dona	3 839,0	100,6	2 748,0	106,2	96,0	101,1	995,0	87,9
Ovlangan baliq tonna	9 172,0	119,0	1 192,4	100,8	1 958,0	98,6	6 021,6	132,7



**HUUDLAR BO‘YICHA
GO‘SHT
YETISHTIRISH**



Jami go‘sh t yetishtirishning xo‘jalik toifalari bo‘yicha taqsimlanishi



2023 yilning yanvar-sentabr oylarida go‘sh t yetishtirish to‘g‘risidagi ma‘lumotlarning xo‘jalik toifalari bo‘yicha tahlil natijalariga asosan, go‘sh t yetishtirishning eng katta hajmi 156,0 ming t. yoki umumiy yetishtirish hajmidan 94,6 foizi dehqon va tomorqa xo‘jaliklarida qayd etilganligini ta‘kidlash lozim.

Ko‘rsatib o‘tilgan davrlarda, go‘sh t yetishtirishning eng kam hajmi 2,9 ming t. yoki umumiy yetishtirish hajmidan 1,8 foizi fermer xo‘jaliklarida kuzatildi.

2022 yilning mos davri bilan solishtirganda, 2023 yil yanvar-sentabrda fermer xo‘jaliklarida 1,8 foiz, dehqon va tomorqa xo‘jaliklarida 1,2 foiz, qishloq xo‘jaligi faoliyatini amalga oshiruvchi tashkilotlarda 91,5 foiz o‘sh ish kuzatildi.



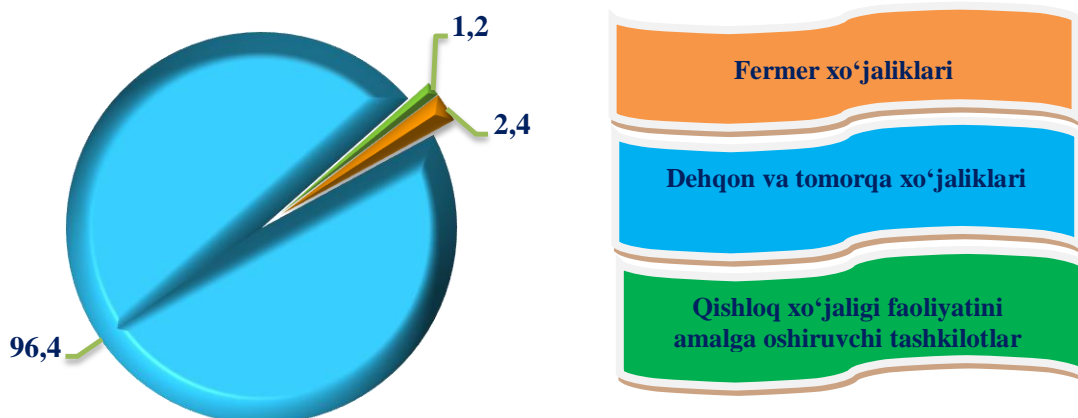
HUDUDLAR BO‘YICHA SUT YETISHTIRISH

Hajmi (ming tonna)

Viloyatning umumiy hajmga nisbatan ulushi, % da



Jami sut yetishtirishning xo‘jalik toifalari bo‘yicha taqsimlanishi



2023 yilning yanvar-sentabr oylarida sut yetishtirish to‘g‘risidagi ma‘lumotlarning xo‘jalik toifalari bo‘yicha tahlil natijalariga asosan, sut yetishtirishning eng katta hajmi 460,0 ming t. yoki umumiy yetishtirish hajmidan 96,4 foizi dehqon va tomorqa xo‘jaliklarida qayd etildi.

Ko‘rsatib o‘tilgan davrda, sut yetishtirishning eng kam hajmi 5,5 ming t. yoki umumiy yetishtirish hajmidan 1,2 foizi qishloq xo‘jaligi faoliyatini amalga oshiruvchi tashkilotlarda kuzatildi.


2022 yilning mos davri bilan solishtirganda, 2023 yil yanvar-sentabrda fermer xo‘jaliklarida 9,5 foiz, dehqon va tomorqa xo‘jaliklarida 0,8 foiz, qishloq xo‘jaligi faoliyatini amalga oshiruvchi tashkilotlarda 2,5 m. o‘sish kuzatildi.



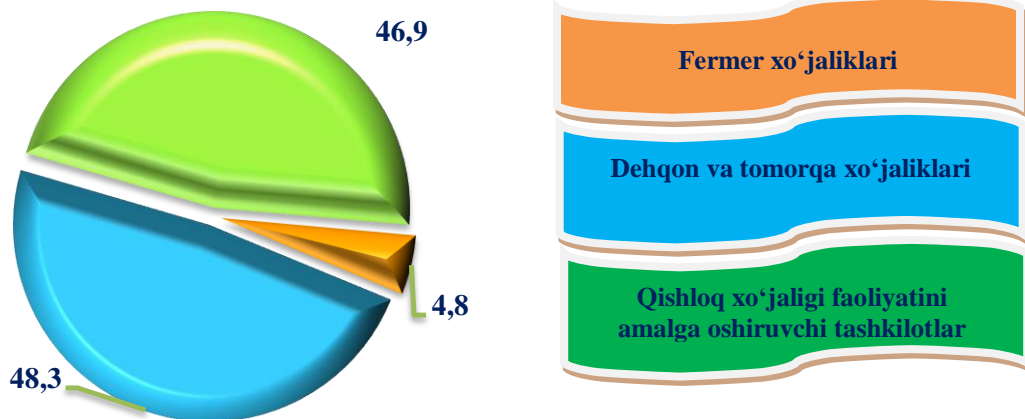
**HUUDUDLAR BO'YICHA
TUXUM
YETISHTIRISH**

Hajmi (mln. dona)

Viloyatning umumiy hajmiga nisbatan ulushi, % da



Jami tuxum yetishtirishning xo'jalik toifalari bo'yicha taqsimlanishi



2023 yilning yanvar-sentabr oylarida tuxum yetishtirish to'g'risidagi ma'lumotlarning xo'jalik toifalari bo'yicha tahlil natijalariga asosan, tuxum yetishtirishning eng katta hajmi 150,6 mln. dona yoki umumiy yetishtirish hajmidan 48,3 foizi dehqon va tomorqa xo'jaliklarida qayd etilganligini ta'kidlash lozim.

Ko'rsatib o'tilgan davrlarda, tuxum yetishtirishning eng kam hajmi 14,9 mln. dona yoki umumiy yetishtirish hajmidan 4,8 foizi fermer xo'jaligi faoliyatini amalga oshiruvchi tashkilotlarda kuzatildi.

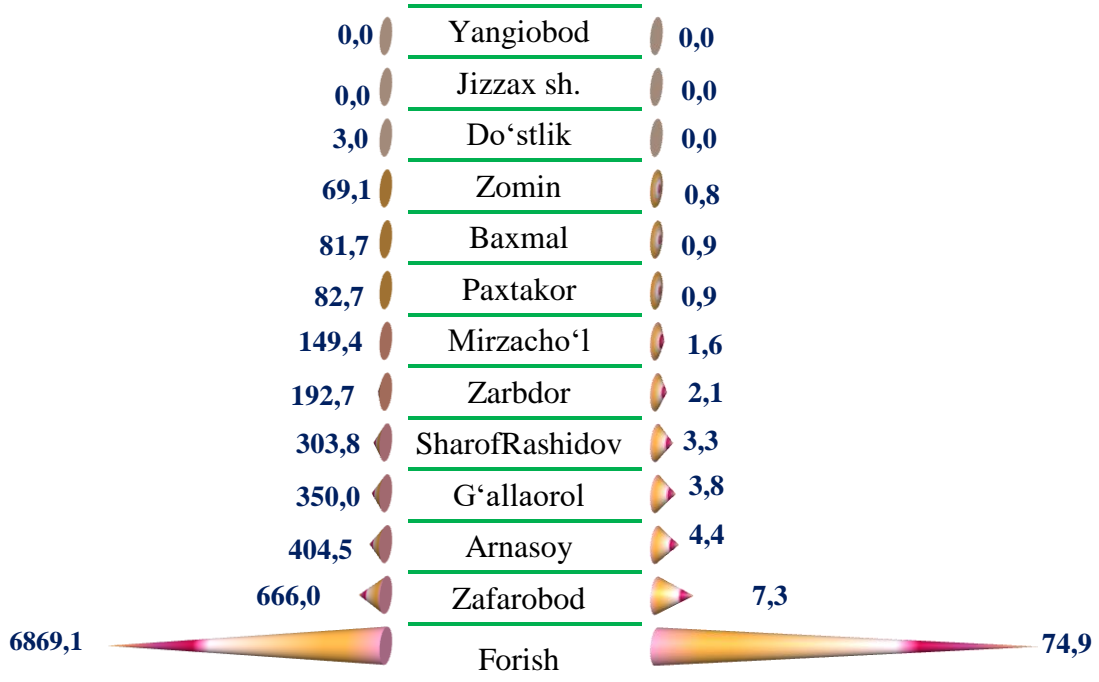
2022 yilning mos davri bilan solishtirganda, 2023 yil yanvar-sentabrda fermer xo'jaliklarida 0,9 foiz, dehqon va tomorqa xo'jaliklarida 1,7 foiz, qishloq xo'jaligi faoliyatini amalga oshiruvchi tashkilotlarda 26,3 foiz o'sish kuzatildi.



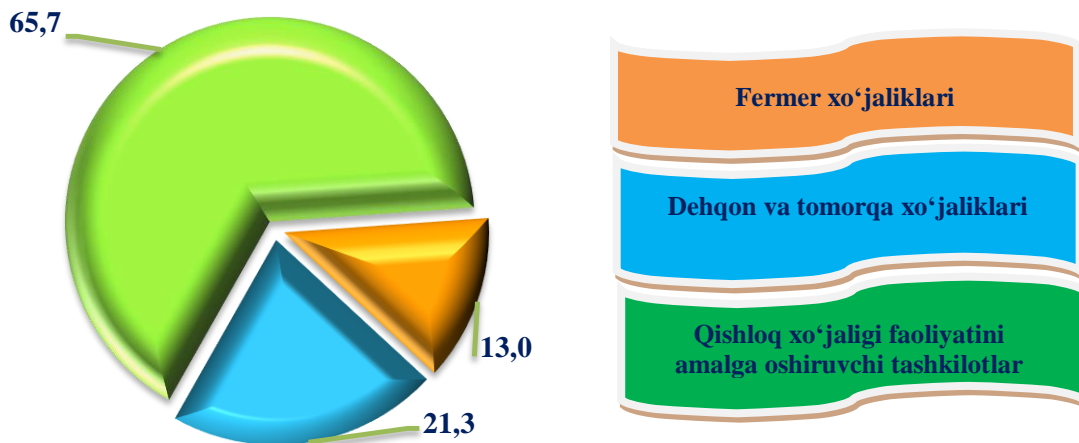
**HUUDLAR BO'YICHA
BALIQ
YETISHTIRISH**

Hajmi (tonna)

Viloyatning umumiy hajmiga nisbatan ulushi, % da



Jami baliq yetishtirishning xo'jalik toifalari bo'yicha taqsimlanishi



2023 yilning yanvar-sentabr oylarida baliq yetishtirish to'g'risidagi ma'lumotlarning xo'jalik toifalari bo'yicha tahlil natijalariga asosan, baliq yetishtirishning eng katta hajmi 6 021,6 tonna yoki umumiy yetishtirish hajmidan 65,7 foizi qishloq xo'jaligi faoliyatini amalga oshiruvchi tashkilotlarda qayd etildi.

2022 yilning mos davri bilan solishtirganda, 2023 yil yanvar-sentabrda fermer xo'jaliklarida 0,8 foiz, dehqon va tomorqa xo'jaliklarida 1,4 foiz kamayish, qishloq xo'jaligi faoliyatini amalga oshiruvchi tashkilotlarda 32,7 foiz o'sish kuzatildi.