

## VII. ISTE'MOL BOZORI



2023 yilning yanvar-sentabrida chakana savdo tovar aylanmasi 5 732,7 mlrd. soʻmni yoki 2022 yilning shu davriga nisbatan 104,7 foizni tashkil qildi.

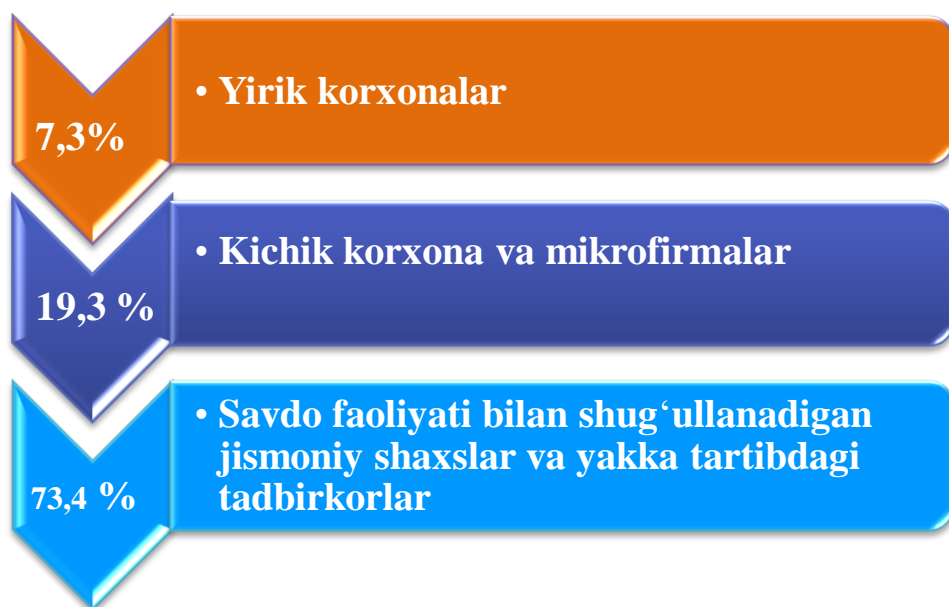
Yirik korxonalarining chakana savdo tovar aylanmasi 420,2 mlrd. soʻmni va umumiy chakana savdo tovar aylanmasidagi ulushi 7,3 foizni tashkil qildi.

Kichik korxonalar va mikrofirmalarning chakana savdo tovar aylanmasi 102,4 foizni tashkil etib, 1 107,2 mlrd. soʻmga yetdi, umumiy chakana savdo tovar aylanmasidagi ulushi esa 19,3 foizni tashkil qildi.

Umumiy tovar aylanmasi hajmida 4 205,3 mlrd. soʻm savdo faoliyati bilan shugʻullanadigan jismoniy shaxslar va yakka tartibdagi tadbirkorlar hisobiga toʻgʻri keldi va oʻsish surʻati 2022 yilning shu davriga nisbatan 103,1 foizga yetdi. Jami chakana savdo tovar aylanmasi hajmida ushbu sektor ulushi 73,4 foizga teng boʻldi.



**Chakana savdo tovar aylanmasi tarkibi, % da**  
(2023 yil yanvar-sentabr)



2023 yilning yanvar-sentabrida chakana savdo tovar aylanmasi tarkibi davlat va nodavlat shakllari boʻyicha quyidagicha ifodalanadi.

Chakana savdo tovar aylanmasi umumiy hajmining eng katta ulushi Jizzax shahri hisobiga toʻgʻri keldi va 23,3 foizni tashkil etdi, Zomin tumani 11,6 foizni, Sharof Rashidov tumani 11,5 foizni tashkil etgan boʻlsa, Yangiobod tumani 1,4 foiz, Zafarobod tumani 2,2 foiz va Arnasoy tumani 2,3 foiz ulush bilan eng past koʻrsatkichni qayd etdi.



**Chakana savdo aylanmasida yirik korxonalar,  
kichik biznes va xususiy tadbirkorlik subyektlarining  
hajmi va o'sish sur'atlari % da  
(2023 yil yanvar-sentabr)**

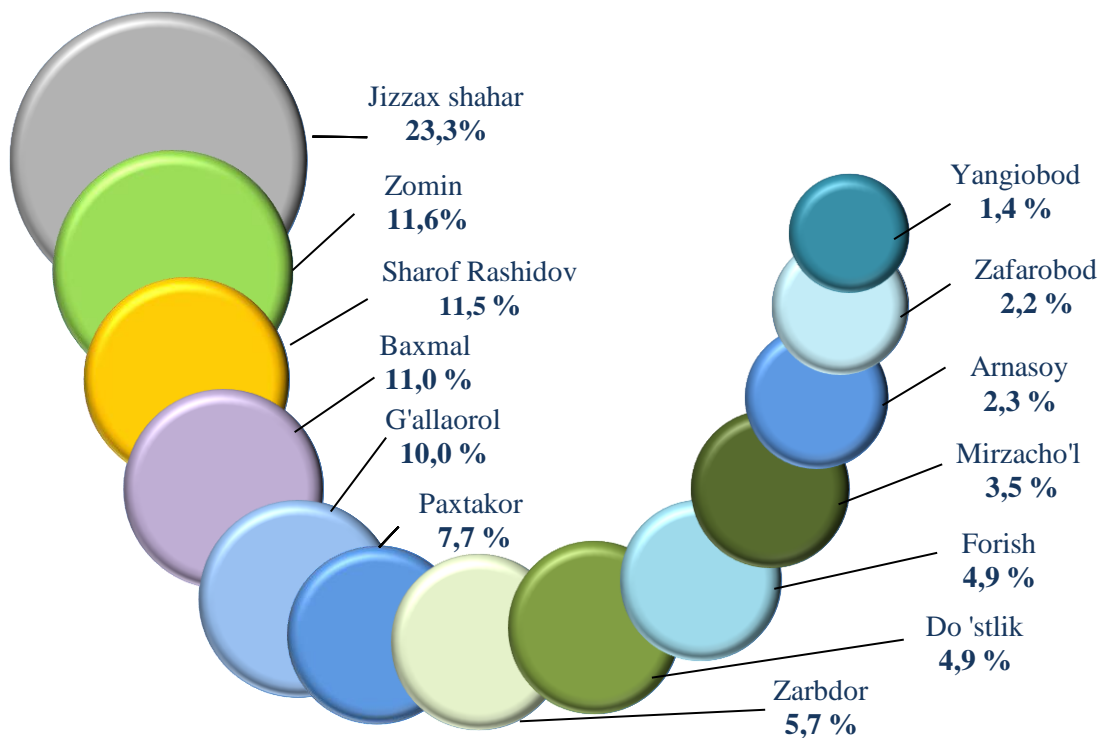
Yuqorida qayd etilgan tadbirkorlik subyektlari faoliyati natijasida, 2023-yilning yanvar-sentabr oyida chakana savdo tovar aylanmasi 5 732,7 mlrd. so'mni tashkil etib, 2022-yilning mos davriga nisbatan 104,7 foizni tashkil etdi

Jumladan, yirik korxonalarining tovar aylanmasi 420,2 mlrd. so'mni (o'sish sur'ati 133,2 %), kichik biznes va xususiy tadbirkorlik subyektlarining tovar aylanmasi 5 312,5 mlrd. so'mni (o'sish sur'ati 2,9 %), shundan uyushmagan savdo tovar aylanmasi 1 455,1 mlrd. so'mni (o'sish sur'ati 0,9 %) tashkil etdi.

	<i>Jami mlrd. so'm</i>	<i>2022 yil yanvar- sentabr oyiga nisbatan, foizda</i>	<i>Yirik korxonalar mlrd. so'm</i>	<i>2022 yil yanvar- sentabr oyiga nisbatan, foizda</i>	<i>Kichik biznes va xususiy tadbirkorlik, mlrd. so'm</i>	<i>2022 yil yanvar- sentabr oyiga nisbatan, foizda</i>
<b>Jizzax viloyati</b>	<b>5 732,7</b>	<b>104,7</b>	<b>420,2</b>	<b>133,2</b>	<b>5 312,5</b>	<b>102,9</b>
<i>shahar:</i>						
Jizzax sh	1 341,6	105,9	152,3	90,5	1 189,3	108,2
<i>tumanlar:</i>						
Arnasoy	130,5	79,5	1,4	81,1	129,1	79,4
Baxmal	632,3	101,3	3,0	99,3	629,3	101,4
G'allaorol	571,5	105,9	21,1	101,2	550,4	106,0
Sharof Rashidov	657,3	101,4	6,7	110,9	650,6	101,4
Do'stlik	279,8	104,0	1,6	27,1	278,2	105,8
Zomin	663,5	102,2	110,7	115,6	552,8	99,9
Zarbdor	325,0	103,0	1,6	90,1	323,4	103,0
Zafarobod	126,0	102,5	1,2	76,2	124,8	102,9
Mirzacho'l	199,8	102,8	1,1	83,6	198,7	103,0
Paxtakor	442,9	133,3	117,1	18,4 m.	325,8	100,0
Forish	282,5	103,9	1,6	91,2	280,9	104,0
Yangiobod	80,0	102,7	0,8	75,5	79,2	103,0



Hududlarning jami chakana tovar aylanmasidagi ulushi



2023 yilning yanvar-sentabr oylarida chakana savdo tovar aylanmasi tarkibi

	Chakana savdo hajmi, mlrd. so'm	2022 yil yanvar-sentabriga nisbatan foiz hisobida	Umumiy hajmga nisbatan foiz hisobida
<b>Jami</b>	<b>5 732,7</b>	<b>104,7</b>	<b>100,0</b>
<i>shu jumladan:</i>			
yirik korxonalar	420,2	133,2	7,3
kichik tadbirkorlik	1 107,2	102,4	19,3
Yakka tartibdagi tadbirkorlik	2 750,2	104,3	48,0
Uyushmagan savdo	1 455,1	100,9	25,4




2023 yilning yanvar-sentabr oylarida viloyatning  
chakana tovar aylanmasi

	Jami		Aholi jon boshiga	
	Hajmi, mlrd. so'm	2022 yil yanvar- sentabriga nisbatan foiz hisobida	ming so'm	2022 yil yanvar- sentabriga nisbatan foiz hisobida
<b>Jizzax viloyati</b>	<b>5 732,7</b>	<b>104,7</b>	<b>3 853,4</b>	<b>102,4</b>
<i>shahar:</i>				
Jizzax shahar	1 341,6	105,9	6 940,3	103,3
<i>tumanlar:</i>				
Arnasoy	130,5	79,5	2 701,9	78,3
Baxmal	632,3	101,3	3 759,1	99,1
G'allaorol	571,5	105,9	3 099,1	103,6
Sharof Rashidov	657,3	101,4	2 747,9	98,8
Do'stlik	279,8	104,0	4 038,2	102,2
Zomin	663,5	102,2	3 753,0	99,8
Zarbdor	325,0	103,0	3 479,7	100,5
Zafarobod	126,0	102,5	2 376,9	100,5
Mirzacho'l	199,8	102,8	3 646,3	101,1
Paxtakor	442,9	133,3	5 543,6	130,3
Forish	282,5	103,9	2 897,7	102,2
Yangiobod	80,0	102,7	2 701,0	101,3

Viloyatda chakana tovar aylanmasida aholi jon boshiga o'sish surati yuqori hududlar Paxtakor (130,3 %), G'allaorol (103,6 %) tumanlari va Jizzax shahri (103,3 %) ga to'g'ri keldi.



**2023 yil yanvar-sentabr oylarida, chakana savdo tovar aylanmasining o'sish sur'atlari**  
(ovqatlanish tashkilotlarini qo'shgan holda, % da)




Viloyat bo'yicha 2023-yilning yanvar-sentabr oylarida chakana savdo tovar aylanmasi 5 732,7 mlrd. so'mni tashkil etib, 2022-yilning yanvar-sentabr oylariga nisbatan 104,7 foizni tashkil etdi.

Viloyatning chakana savdo tovar aylanmasida barcha hududlarda o'sish sur'atlari kuzatildi. Chakana savdo tovar aylanmasining tarkibiy qismlarida 2,9 foizga o'sish kichik biznes va xususiy tadbirkorlik subyektlari hissasiga va 33,2 foizga o'sish yirik korxonalar hissasiga to'g'ri keldi.



Viloyatda chakana savdo tovar aylanmasi 2,8 foiz ulush bilan 5 732,7 mlrd. so'mni tashkil etdi.

Viloyatning aksariyat hududlarida o'tgan yilning shu davriga nisbatan o'sish sur'atlari kuzatildi. Xususan, yuqori o'sish sur'atlari Paxtakor (133,3 %), Jizzax shahri (105,9 %), G'allaorol (105,9 %), Do'stlik (104,0 %), Forish (103,9%) tumanlarida nisbatan yuqori bo'lmagan o'sish sur'atlari Baxmal (101,3 %) va Arnasoy tumanlarida (79,5 %) kuzatildi.



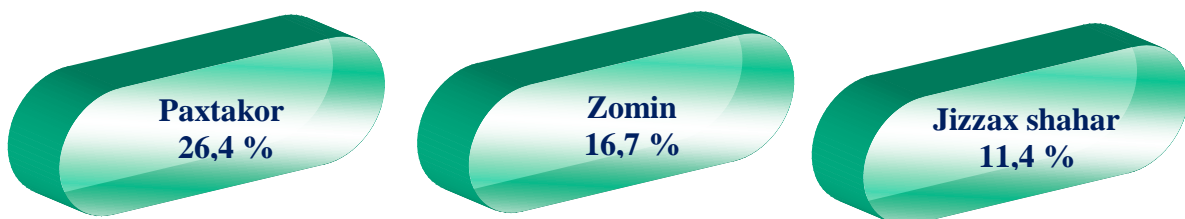


**2023 yil yanvar-sentabr oylarida hududlar bo'yicha kichik tadbirkorlik (biznes)da chakana tovar aylanmasi hajmi va o'sish sur'ati, % da**

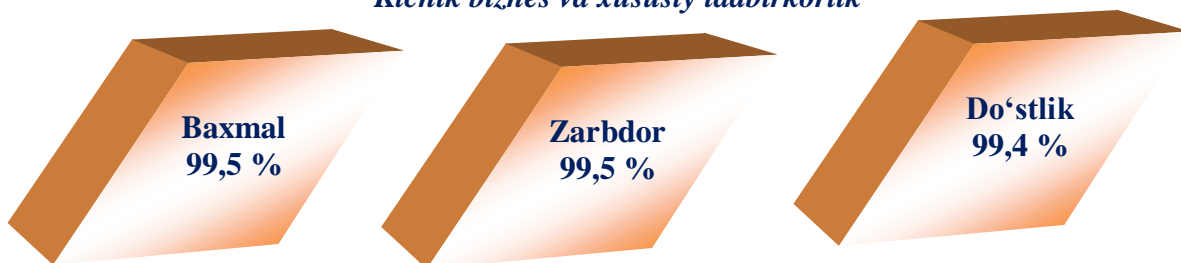
*Eng yuqori ulushga ega hududlar, % da*

Chakana savdo tovar aylanmasi tarkibida yirik korxonalarining tovar aylanmasi hajmi, 2022-yilning yanvar-sentabr oylariga nisbatan 33,2 foizga o'sdi va 420,2 mlrd. so'mni tashkil qildi. Bu esa umumiy savdo hajmining 7,3 foiz ulushiga to'g'ri keldi.

*Yirik korxonalar*




*Kichik biznes va xususiy tadbirkorlik*



*Eng past ulushga ega hududlar, % da*

Kichik biznes va xususiy tadbirkorlik subyektlarining chakana savdo tovar aylanmasi hajmi statistik hisob-kitoblarga ko'ra 5 312,5 mlrd. so'mni tashkil etib, 2022-yilning yanvar-sentabr oylariga nisbatan 2,9 foizga ko'paydi. Viloyat miqyosida ushbu sektorning jami chakana savdo tovar aylanmasidagi ulushi 92,7 foizni tashkil etdi.

*Yirik korxonalar*

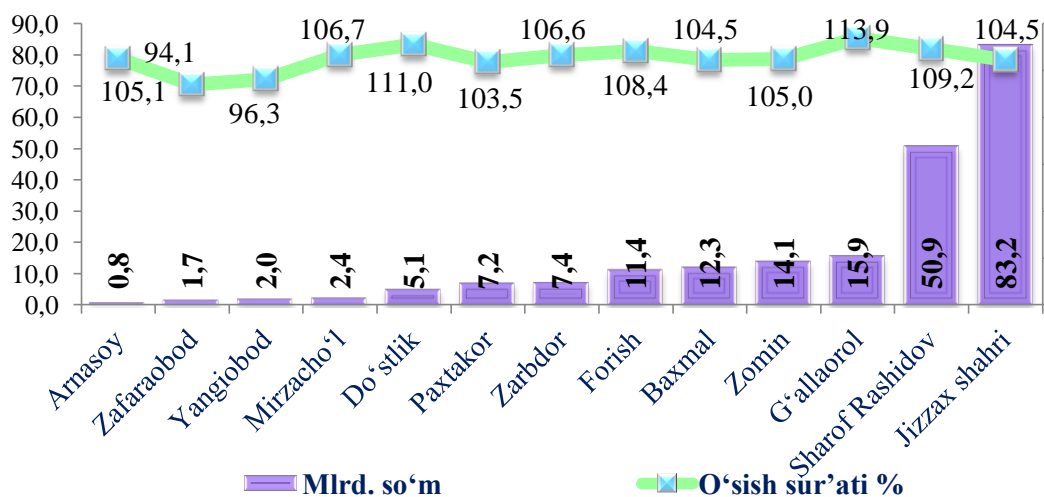


*Kichik biznes va xususiy tadbirkorlik*





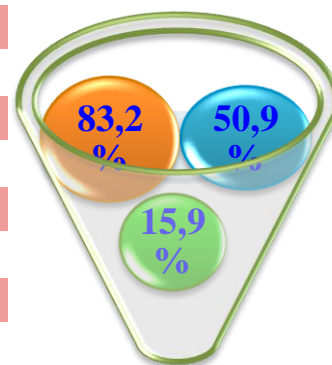
**Tumanlarning umumiy ovqatlanish korxonalari tovar aylanmasi mlrd. so‘m, o‘shish sur‘ati, % da (2023 yil yanvar-sentabr)**



Umumiy ovqatlanish korxonalari savdo aylanmasi umumiy hajmida yuqori ko‘rsatkich Jizzax shahrida (83,2 mlrd. so‘m), Sharof Rashidov (50,9 mlrd. so‘m), G‘allaorol (15,9 mlrd. so‘m) hamda Zomin (14,1 mlrd. so‘m) tumanlarida, eng past ko‘rsatkich esa Yangiobod (2,0 mlrd. so‘m), Zafarobod (1,7 mlrd. so‘m) va Arnasoy (0,8 mlrd. so‘m) tumanlarida qayd etildi.

	Hajmi, mlrd. so‘m	Jamiga nisbatan foizda	2022 yil yanvar-sentabriga nisbatan foiz hisobida
<b>Jizzax viloyati</b>	<b>214,4</b>	<b>100,0</b>	<b>106,5</b>
<i>shahar:</i>			
Jizzax shahar	83,2	38,8	104,5
<i>tumanlar:</i>			
Arnasoy	0,8	0,4	105,1
Baxmal	12,3	5,7	104,5
G‘allaorol	15,9	7,4	113,9
Sharof Rashidov	50,9	23,7	109,2
Do‘stlik	5,1	2,4	111,0
Zomin	14,1	6,6	105,0
Zarbdor	7,4	3,5	106,6
Zafarobod	1,7	0,8	94,1
Mirzacho‘l	2,4	1,1	106,7
Paxtakor	7,2	3,4	103,5
Forish	11,4	5,3	108,4
Yangiobod	2,0	0,9	96,3

Eng yuqori hajmga ega hududlar



Jizzax shahri  
Sharof Rashidov  
G‘allaorol



**2023 yilning yanvar-sentabr oylarida hududlar kesimida ulgurji tovar aylanmasi**

2023 yilning yanvar-sentabr oylarida ulgurji savdo aylanmasi 2 473,4 mlrd. soʻmni yoki 2022 yilning shu davriga nisbatan 104,7 foizni tashkil etdi.

Yirik korxonalarining ulgurji savdo aylanmasi 194,4 mlrd. soʻmni yoki oʻtgan yilning shu davriga nisbatan 48,3 foizni tashkil qildi.

Kichik korxonalar va mikrofirmalarning ulgurji savdo aylanmasi 116,3 foizni tashkil etib, 2 279,0 mlrd. soʻmga yetdi hamda umumiy ulgurji savdo aylanmasidagi ulushi 92,1 foizni tashkil qildi.

	<i>Hajmi, (mlrd. soʻm)</i>	<i>Jamiga nisbatan, foizda</i>	<i>2022 yil yanvar-sentabriga nisbatan foizda</i>
<b>Jizzax viloyati</b>	<b>2 473,4</b>	<b>100,0</b>	<b>104,7</b>
<i>shahar:</i>			
Jizzax shahar	1 482,1	59,9	120,2
<i>tumanlar:</i>			
Arnasoy	7,5	0,3	103,5
Baxmal	124,9	5,0	76,7
Gʻallaorol	38,8	1,6	111,3
Sharof Rashidov	230,0	9,3	102,7
Doʻstlik	70,6	2,9	54,6
Zomin	331,0	13,4	104,0
Zarbdor	87,8	3,5	102,5
Zafarobod	17,1	0,7	105,8
Mirzachoʻl	47,2	1,9	103,3
Paxtakor	9,2	0,4	11,3
Forish	17,6	0,7	107,6
Yangiobod	9,6	0,4	112,5

Hududlar kesimida ulgurji tovar aylanmasi oʻtgan yilning mos davriga nisbatan oʻsish surati yuqori boʻlgan Jizzax shahar (120,2 %.), Yangiobod (112,5 %) va Gʻallaorol (111,3 %) tumanlariga toʻgʻi keladi.



**2023 yilning yanvar-sentabr oylarida hududlar kesimida yirik va kichik biznes korxonalarining ulgurji savdo aylanmasi**

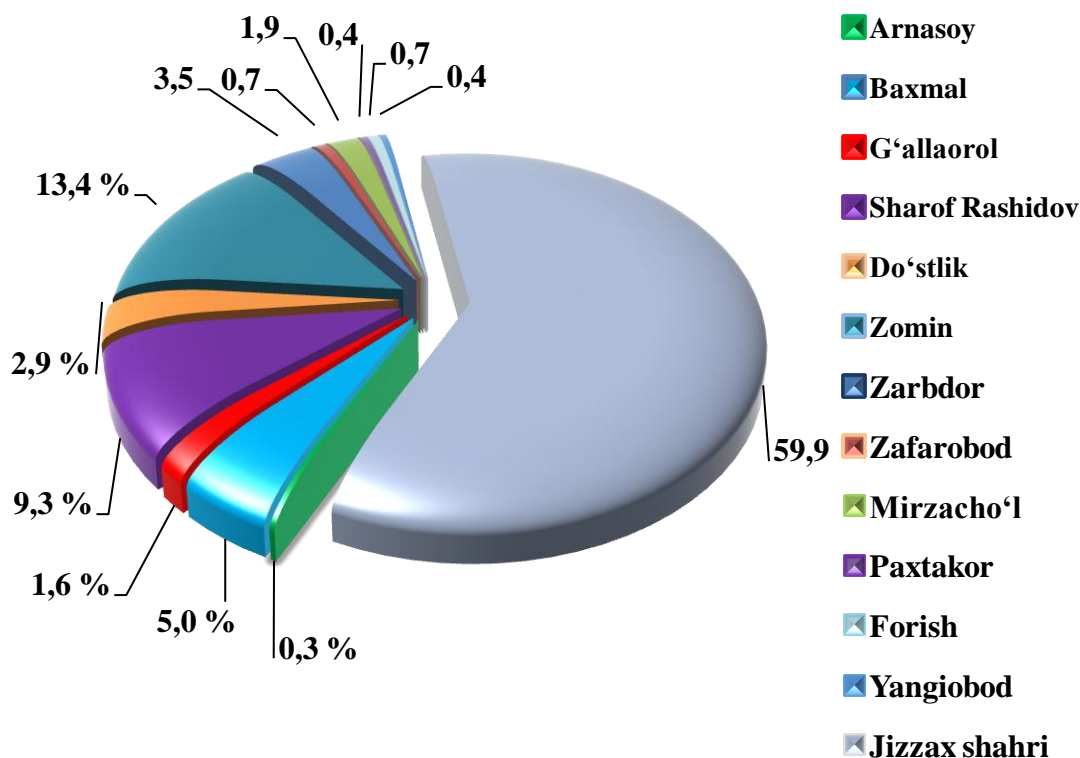
2023-yilning yanvar-sentabr oylarida ulgurji savdo tovar aylanmasi 2 473,4 mlrd. soʻmni tashkil etib, 2022- yilning mos davriga nisbatan 104,7 foizni tashkil etdi.

Jumladan, yirik korxonalarining tovar aylanmasi 194,4 mlrd. soʻmni (oʻsish surʼati 48,3 %), kichik biznes va mikrofirmalarining tovar aylanmasi 2 279,0 mlrd. soʻmni (oʻsish surʼati 116,3 %) tashkil etdi

	<i>Jami mlrd. soʻm</i>	<i>2022 yil yanvar-sentabr oyiga nisbatan, foizda</i>	<i>Yirik korxonalar mlrd. soʻm</i>	<i>2022 yil yanvar-sentabr oyiga nisbatan, foizda</i>	<i>Kichik biznes va xususiy tadbirkorlik, mlrd. soʻm</i>	<i>2022 yil yanvar-sentabr oyiga nisbatan, foizda</i>
<b>Jizzax viloyati</b>	<b>2 473,4</b>	<b>104,7</b>	<b>194,4</b>	<b>48,3</b>	<b>2 279,0</b>	<b>116,3</b>
<i>shahar:</i>						
Jizzax	1 482,1	120,2	64,9	50,3	1 417,2	128,4
<i>tumanlar:</i>						
Arnasoy	7,5	103,5	0,03	90,8	7,4	103,6
Baxmal	124,9	76,7	115,5	91,7	9,4	25,4
Gʻallaorol	38,8	111,3	0,2	95,6	38,6	111,4
Sharof Rashidov	230,0	102,7	0,2	62,5	229,8	102,8
Doʻstlik	70,6	54,6	12,7	17,1	57,9	104,9
Zomin	331,0	104,0	0,01	61,7	331,0	104,0
Zarbdor	87,8	102,5	0,02	92,6	87,8	102,5
Zafarobod	17,1	105,8	0,1	3,2 m.	17,0	105,6
Mirzachoʻl	47,2	103,3	0,1	103,2	47,1	103,3
Paxtakor	9,2	11,3	0,2	0,3	9,0	103,8
Forish	17,6	107,6	0,3	70,4	17,3	108,4
Yangiobod	9,6	112,5	0,1	199,0	9,5	112,1



Ulgurji savdo tovar aylanmasida hududlar ulushi, % da



Ulgurji savdo aylanmasi hajmi o'tgan yilga nisbatan 104,7 foizni tashkil etdi, kichik korxonalar va mikrofirmalarning ulgurji savdo tovar aylanmasi 116,3 foizni, hajmi esa 2 279,0 mlrd. so'mni tashkil etdi.

Xususan, ulgurji savdo tovar aylanmasi hajmida katta ulushga ega bo'lgan hudud Jizzax shahri (59,9 %) hisoblanadi. Shuningdek, Zomin (13,4 %) va Sharof Rashidov (9,3 %) tumanlari nisbatan yuqori ulushga, Arnasoy (0,3 %), Paxtakor (0,4 %), Yangiobod (0,4 %) hamda Zafarobod (0,7 %) tumanlari esa eng past ulushga ega bo'ldi.

Shundan, yuqori hajmlar Jizzax shahrida 1 482,1 mlrd. so'mni, Zomin (331,0 mlrd. so'mni), Sharof Rashidov (230,0 mlrd. so'mni), Baxmal (124,9 mlrd. so'mni) hamda Mirzacho'l (87,8 mlrd. so'mni) tumanlarida qayd qilingan.