

III. QISHLOQ, O‘RMON VA BALIQCHILIK XO‘JALIGI



2023 yilning yanvar-iyun oylarida qishloq, o‘rmon va baliqchilik xo‘jaligi mahsulot (xizmatlar) larining umumiy hajmi 9 089,5 mlrd. so‘mni yoki 2022 yilning shu davriga nisbatan 103,6 foizni, shu jumladan dehqonchilik va chorvachilik sohalarda ko‘rsatilgan xizmatlar 8 848,6 mlrd. so‘mni (103,6 %), ovchilik sohasida ko‘rsatilgan xizmatlar 0,1 mlrd. so‘mni (101,3 %), o‘rmon xo‘jaligida 163,4 mlrd. so‘mni (103,7 %), baliqchilik xo‘jaligida 77,4 mlrd. so‘mni (103,7 %) tashkil qildi. Qishloq, o‘rmon va baliqchilik xo‘jaligi mahsulot (xizmatlar)lari hajmining o‘shishi asosan dehqonchilik va chorvachilik, ovchilik va ushbu sohada ko‘rsatilgan xizmatlar hajmining sezilarli darajada ortishi bilan bog‘liqdir.

Xususan yuqori o‘shish sur‘atlari Zafarobod (117,2 %), Paxtakor (108,4 %), Zomin (105,2 %) va G‘allaorol (104,5 %) tumanlarida kuzatildi. Shuningdek, o‘z navbatida Arnasoy (95,5 %) va Jizzax shahrida (98,0 %) past o‘shish sur‘atlari kuzatildi.



2023 yilning yanvar-iyun oylarida ishlab chiqarilgan qishloq xo‘jaligi mahsulotlarining xo‘jalik toifalari bo‘yicha taqsimlanishi

Dehqon va tomorqa xo‘jaliklari;
73,9%



Qishloq xo‘jaliklari;
4,6%

Fermer xo‘jaliklari;
21,5%

Ishlab chiqarilgan qishloq xo‘jaligi mahsulotlarining tarkibiy tuzilishida eng yuqori ulush dehqon va tomorqa xo‘jaliklariga to‘g‘ri keladi (umumiy hajmga nisbatan 73,9 foiz).

Dehqonchilik. 2023 yilning yanvar-iyunida ishlab chiqarilgan dehqonchilik mahsulotlarining hajmi 8 761,3 mlrd. so‘mni yoki 2022 yilning shu davriga nisbatan 103,6 foizni tashkil qildi. Ishlab chiqarilgan qishloq xo‘jaligi mahsulotlarining umumiy hajmida dehqonchilik mahsulotlarining ulushi 26,2 foizni tashkil qildi.

Hosilni yig'ib olish. Hisobot davrida barcha toifadagi xo'jaliklarda 444 512 tonna (o'tgan yilga nisbatan 105,4 %) jami don, 441 263 tonna (105,2 %) boshqoli don, 408 875 tonna (104,1 %) bug'doy, 1 554 tonna (100,5 %) makkajo'xori, 12 418 tonna (105,7 %) kartoshka kovlab olindi, 62 422 tonna (102,8 %) sabzavotlar, 10 107 tonna (115,3 %) oziqbop poliz, 17 110 tonna (102,4 %) mevalar va rezavorlar, 683 tonna (103,6 %) uzum yig'ib olindi.



2023 yilning yanvar-iyun oylarida xo'jalik toifalari bo'yicha asosiy turdagi dehqonchilik mahsulotlarini ishlab chiqarish


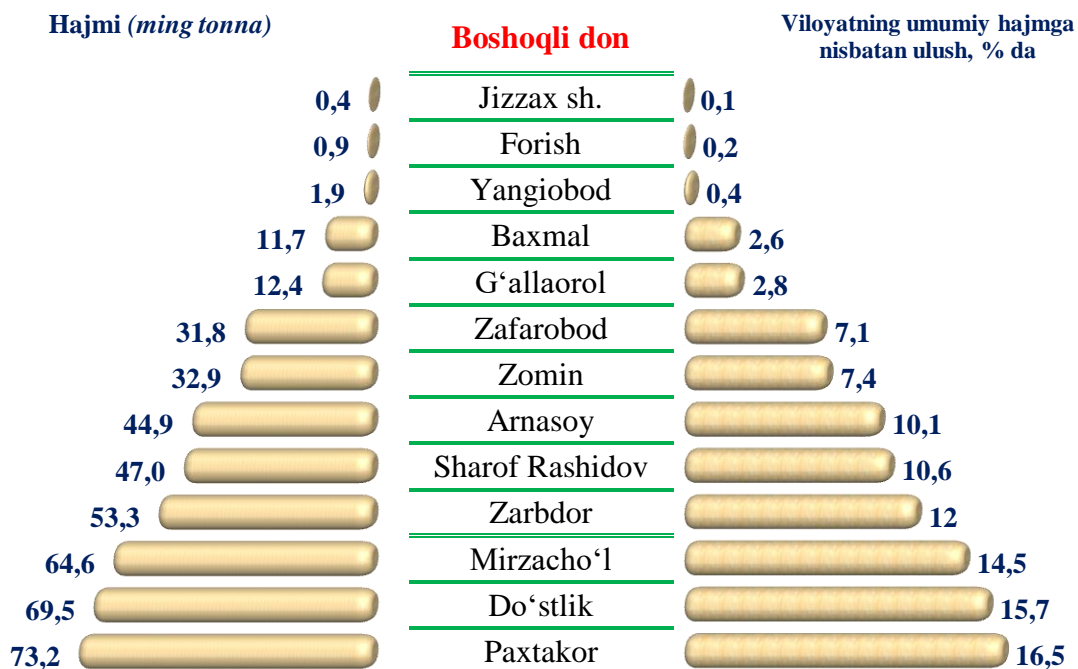
	Barcha toifadagi xo'jaliklar		Shu jumladan:					
			Fermier xo'jaliklari		Dehqon va tomorqa xo'jaliklari		Qishloq xo'jaligi faoliyatini amalga oshiruvchi tashkilotlar	
	tonna	o'sish sur'ati, foizda	tonna	o'sish sur'ati, foizda	tonna	o'sish sur'ati, foizda	tonna	o'sish sur'ati, foizda
Don jami	444 512	105,4	394 150	104,6	9 827	100,2	40 535	115,8
Boshqoli don	441 263	105,2	392 681	104,7	9 291	100,9	39 291	112,5
shundan: bug'doy	408 875	104,1	369 234	103,4	7 948	100,6	31 693	114,9
makkajo'xori don uchun	1 554	100,5	755	73,6	532	115,9	267	430,6
Kartoshka	12 418	105,7	3 645	117,2	8 633	100,1	140	736,8
Sabzavotlar- jami	62 422	102,8	21 615	105,4	40 060	100,9	747	144,2
Poliz – jami	10 107	115,3	4 028	139,1	2 134	100,1	3 945	105,5
Mevalar va rezavorlar-jami	17 110	102,4	4 156	104,9	12 861	101,7	93	92,1
Tokzorlar	683	103,6	117	136,0	556	101,6	10	38,5



2023 yilning yanvar-iyun oylarida hududlar kesimida asosiy turdagi dehqonchilik mahsulotlarini ishlab chiqarish



**HUDUDLAR BO'YICHA
DON
YETISHTIRISH**

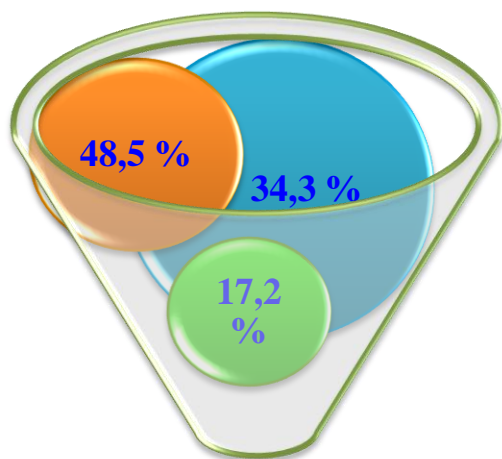




**HUUDLAR BO'YICHA
MAKKAJO'XORI DON
YETISHTIRISH**



Yetishtirilgan mahsulotning xo'jalik toifalari bo'yicha taqsimlanishi




Makkajo'xori don yetishtirishning eng katta hajmi 0,8 ming t. yoki umumiy yetishtirish hajmidan 48,5 foizi fermer xo'jaliklarida qayd etildi.

Eng kam hajm 0,3 ming t. yoki umumiy yetishtirish hajmidan 17,2 foizi qishloq xo'jaliklari tashkilotlarida kuzatildi.

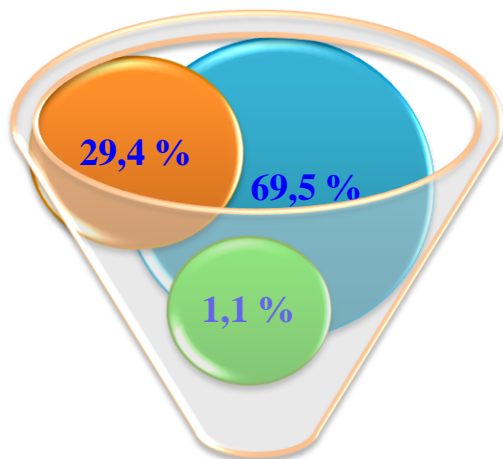
2023 yilning yanvar-iyun oylarida o'tgan yilga nisbatan, fermer xo'jaliklarida 26,4 foiz kamayish, dehqon va tomorqa xo'jaliklarida 4,3 martaga o'sish kuzatildi.



**HUUDLAR BO'YICHA
KARTOSHA
YETISHTIRISH**




Yetishtirilgan mahsulotning xo'jalik toifalari bo'yicha taqsimlanishi



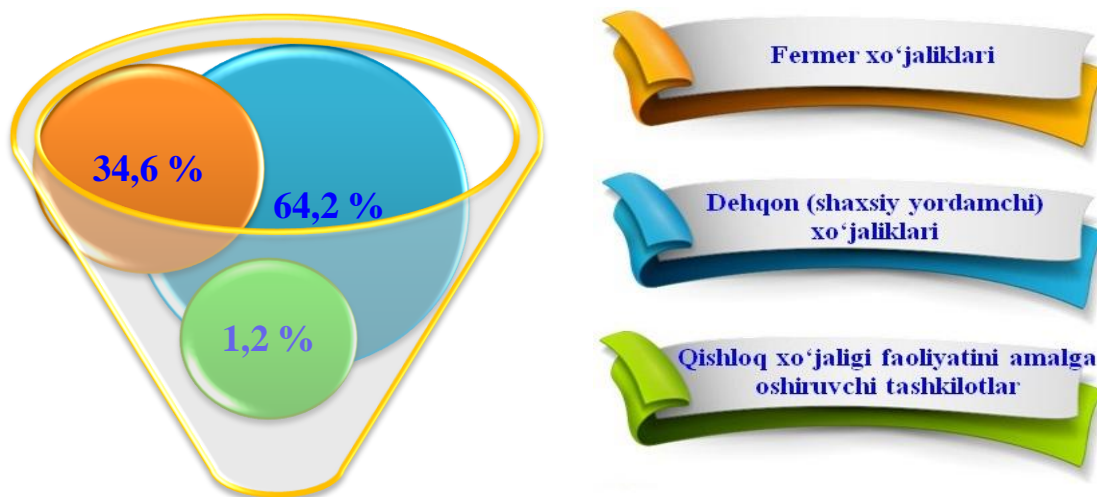
Kartoshka yetishtirishning eng katta hajmi 8,6 ming t. yoki umumiy yetishtirish hajmidan 69,5 foizi dehqon va tomorqa xo'jaliklarida qayd etildi.

Eng kam hajm 0,1 ming t. yoki umumiy yetishtirish hajmidan 1,1 foizi qishloq xo'jaligi faoliyatini amalga oshiruvchi tashkilotlar tomonidan kuzatildi.

2023 yilning yanvar-iyun oylarida o'tgan yilga nisbatan, fermer xo'jaliklarida 17,2 foiz, dehqon va tomorqa xo'jaliklarida 7,4 martaga o'sish kuzatildi.



Yetishtirilgan mahsulotning xo'jalik toifalari bo'yicha taqsimlanishi



Savzavotlar yetishtirishning eng katta hajmi 40,1 ming t. yoki umumiy yetishtirish hajmidan 64,2 foizi dehqon va tomorqa xo'jaliklarida qayd etildi.

Eng kam hajm 0,7 ming t. yoki umumiy yetishtirish hajmidan 1,2 foizi qishloq xo'jaligi faoliyatini amalga oshiruvchi tashkilotlar tomonidan kuzatildi.

2023 yilning yanvar-iyun oylarida o'tgan yilga nisbatan, fermer xo'jaliklarida 5,4 foiz, dehqon va tomorqa xo'jaliklarida 0,9 foizga o'sish kuzatildi.

Chorvachilik. Kelgusida chorvachilik sohasining imkoniyatlarini oshirishga qaratilgan chora-tadbirlarning izchillik bilan amalga oshirilishi hamda davlat tomonidan ko'rsatilayotgan tizimli qo'llab-quvvatlashlar natijasida qoramollar bosh sonining o'sishiga, ichki iste'mol bozorlarining chorvachilik mahsulotlari bilan to'yinishiga imkon yaratdi.

2023 yilning yanvar-iyun oylarida chorvachilik mahsulotlarini ishlab chiqarish hajmi 6456,4 mlrd. so'mni yoki 2022 yilning shu davriga nisbatan 103,0 foizni tashkil qildi. Ishlab chiqarilgan qishloq xo'jaligi mahsulotlarining umumiy hajmida chorvachilik mahsulotlarining ulushi 73,8 foizni tashkil etdi.

2023 yilning 1 iyul holatiga viloyatdagi yirik shohli qoramollar bosh soni 928,0 ming boshga (101,3 %), shu jumladan sigirlar 265,7 ming boshga (101,6 %), qo'y va echkilar 2 304,7 ming boshga (101,5 %), otlar 30,4 ming boshga (103,5 %) parrandalar 3 881,2 ming boshga (104,8 %)ga yetdi.



2023 yil 1 iyul holatiga xo'jalik toifalari bo'yicha chorva mollari va parrandalar bosh soni

	Barcha toifadagi xo'jaliklar		Shu jumladan:					
			Fermer xo'jaliklari		Dehqon va tomorqa xo'jaliklari		Qishloq xo'jaligi faoliyatini amalga oshiruvchi tashkilotlar	
	bosh soni	o'sish sur'ati, foizda	bosh soni	o'sish sur'ati, foizda	bosh soni	o'sish sur'ati, foizda	bosh soni	o'sish sur'ati, foizda
Yirik shohli qoramollar	927970	101,3	55 650	102,6	838 985	100,4	33 335	128,2
Sigirlar	265677	101,6	16 867	102,5	236 430	100,2	12 380	137,6
Qo'y va echkilar	2304732	101,5	440748	103,5	1545177	100,2	318 807	105,2
Otlar	30428	103,5	7749	112,1	17 614	100,5	5 065	101,6
Parrandalar	3881158	104,8	281160	110,3	1745838	90,9	1854160	121,4

Umumiy bosh soniga nisbatan, dehqon va tomorqa xo'jaliklarida yirik shohli qoramollarning ulushi 90,4 foizni, fermer xo'jaliklarida 6,0 foizni tashkil etdi, sigirlar mos ravishda 89,0 va 6,3 foizni, qo'ylar va echkilar 67,0 va 19,1 foizni, parrandalar 57,9 va 25,5 foizni tashkil qildi.



HUDUDLAR BO'YICHA YIRIK SHOHLI QORAMOLLAR YETISHTIRISH

Yirik shoxli qoramollar umumiy bosh sonining eng katta ulushi Baxmal tumaniga (17,7 %) to'g'ri keladi. Shuningdek, yuqori ulush G'allaorol (16,9 %) Zomin (13,5 %), tumanlarida qayd etildi.

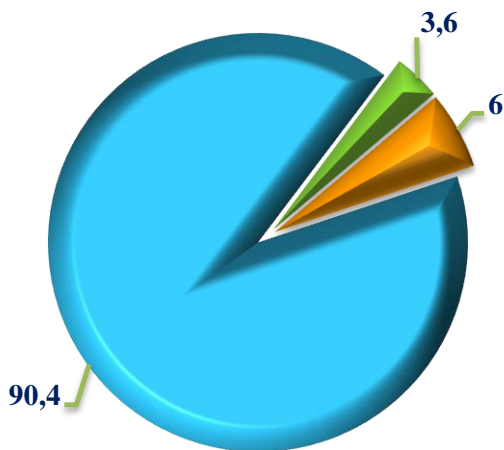
Shu bilan birga, yirik shoxli qoramollar umumiy bosh sonidagi eng past ulush Jizzax shahar (1,3 %) va Zafarobod tumani (4,4 %) da kuzatildi.

Boshqa hududlar bilan taqqoslanganda, 2022 yil yanvar-iyuniga nisbatan eng yuqori o'sish sur'atlari Jizzax shahri (11,7 %), Do'stlik (4,8 %), Forish (3,8 %) tumanlarida qayd etildi.

Soni (ming bosh)

Jizzax sh.	12,0
Zafarobod	40,9
Mirzacho'l	42,3
Yangiobod	43,8
Arnasoy	44,7
Do'stlik	45,4
Paxtakor	51,9
Zarbdor	53,2
Forish	65,6
Sh.Rashidov	81,7
Zomin	124,9
G'allaorol	157,3
Baxmal	164,2

Jami bosh sonining xo'jalik toifalari bo'yicha taqsimlanishi



2023 yilning 1 iyul holatiga ko'ra, barcha toifadagi xo'jaliklarda:

- yirik shoxli qoramollarning umumiy soni 928 ming boshga etdi.
- yirik shoxli qoramollar bosh soni 2022 yil 1 iyulga nisbatan 11,7 ming boshga (1,3 %) ko'paydi.
- yirik shoxli qoramollar bosh sonining 90,4 foizi dehqon va tomorqa xo'jaliklariga to'g'ri keldi.

2023 yilning yanvar-iyun oylarida o'tgan yilga nisbatan, fermer xo'jaliklarida 2,6 foiz, dehqon va tomorqa xo'jaliklarida 0,4 foizga o'sish kuzatildi.



**HUUDLAR BO‘YICHA
SIGIRLAR
YETISHTIRISH**

Sigirlarning umumiy bosh sonining eng katta ulushi Baxmal tumaniga (17,4 %) to‘g‘ri keladi. Shuningdek, yuqori ulush G‘allaorol (14,9 %), Zomin (14,1 %) tumanlarida qayd etildi.

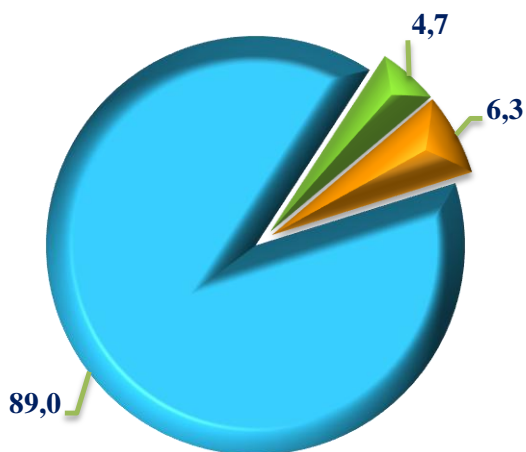
Shu bilan birga, sigirlarning umumiy bosh sonidagi eng past ulush Jizzax shahri (1,3 %) va Mirzacho‘l tumanida (4,1 %) kuzatildi.

Boshqa hududlar bilan taqqoslanganda, 2022 yil yanvar-iyunga nisbatan eng yuqori o‘shish sur‘atlari Jizzax shahrida (12,1 %), Zomin tumanida (6,8 %) qayd etildi.

Soni (ming bosh)

Jizzax sh.	3,4
Mirzacho‘l	10,9
Arnasoy	11,6
Zafarobod	12,1
Do‘stlik	13,5
Paxtakor	13,9
Yangiobod	15,2
Forish	17,6
Zarbdor	20,5
Sh.Rashidov	23,7
Zomin	37,4
G‘allaorol	39,6
Baxmal	46,4

Jami bosh sonining xo‘jalik toifalari bo‘yicha taqsimlanishi



2023 yilning 1 iyul holatiga ko‘ra, barcha toifadagi xo‘jaliklarda:

- sigirlarning umumiy soni 265,7 ming boshga etdi.
- sigirlar bosh soni 2022 yil 1 iyulga nisbatan 4,3 ming boshga (1,6 %) ko‘paydi.
- sigirlar bosh sonining 89,0 foizi dehqon va tomorqa xo‘jaliklariga to‘g‘ri keldi.

2023 yilning yanvar-iyun oylarida o‘tgan yilga nisbatan, fermer xo‘jaliklarida 2,5 foiz o‘shish kuzatildi.



HUDUDLAR BO‘YICHA QO‘YLAR VA ECHKILAR YETISHTIRISH

Qo‘ylar va echkilarlarning umumiy bosh sonining eng katta ulushi Forish tumaniga (34,2 %) to‘g‘ri keladi. Shuningdek, yuqori ulush G‘allaorol (13,9 %), Baxmal (13,3 %) tumanlarida qayd etildi.

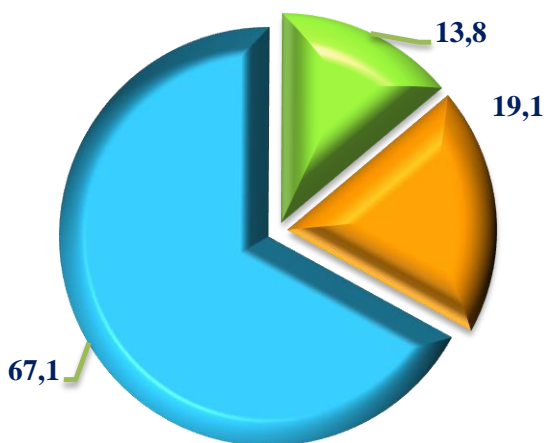
Shu bilan birga, yirik shoxli qoramollar umumiy bosh sonidagi eng past ulush Arnasoy tumanida (1,1 %) va Jizzax shahrida (1,6 %) kuzatildi.

Boshqa hududlar bilan taqqoslanganda, 2022 yil yanvar-iyunga nisbatan eng yuqori o‘shish sur‘atlari Zarbdor (14,9 %) va Zafarobod tumanlarida (8,2 %) qayd etildi.

Soni (ming bosh)

Arnasoy	26,2
Jizzax sh.	36,7
Do‘stlik	43,1
Paxtakor	47,4
Mirzacho‘l	69,4
Zarbdor	71,3
Yangiobod	102,3
Zafarobod	113,3
Sh.Rashidov	170,3
Zomin	208,8
Baxmal	306,3
G‘allaorol	319,4
Forish	790,2

Jami bosh sonining xo‘jalik toifalari bo‘yicha taqsimlanishi



2023 yilning 1 iyul holatiga ko‘ra, barcha toifadagi xo‘jaliklarda:

- qo‘y va echkilarning umumiy soni 2304,7 ming boshga etdi.
- qo‘y va echkilar bosh soni 2022 yil 1 iyulga nisbatan 34,4 ming boshga (1,5 %) ko‘paydi.
- qo‘y va echkilar bosh sonining 67,1 foizi dehqon va tomorqa xo‘jaliklariga to‘g‘ri keldi.

2023 yilning yanvar-iyun oylarida o‘tgan yilga nisbatan, fermer xo‘jaliklarida 3,5 foizga o‘shish kuzatildi.




HUDUDLAR BO‘YICHA PARRANDALAR YETISHTIRISH

Parrandalarning umumiy bosh sonining eng katta ulushi G‘allaorol tumaniga (30,0 %) to‘g‘ri keladi. Shuningdek, yuqori ulush Do‘stlik (13,8 %) Zafarobod (10,5 %) tumanlarida qayd etildi.

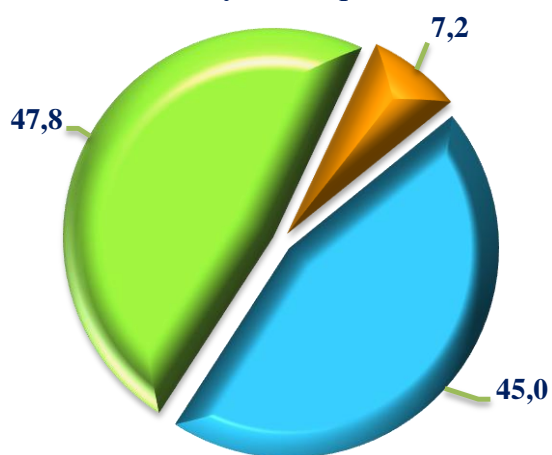
Shu bilan birga, parrandalar umumiy bosh sonidagi eng past ulush Yangiobod (1,2 %) va Arnasoy (1,5 %) tumanlarida kuzatildi.

Boshqa hududlar bilan taqqoslanganda, 2022 yil yanvar-iyunga nisbatan eng yuqori o‘shish sur‘atlari Do‘stlik tumanida (8,7 m.) qayd etildi.

Soni (ming bosh)



Jami bosh sonining xo‘jalik toifalari bo‘yicha taqsimlanishi



2023 yilning 1 iyul holatiga ko‘ra, barcha toifadagi xo‘jaliklarda:

- Parrandalarning umumiy soni 3881,2 ming boshga etdi.
- Parrandalar bosh soni 2022 yil 1 iyulga nisbatan 178,9 ming boshga (4,8 %) ko‘paydi.
- Parrandalar bosh sonining 47,8 foizi qishloq xo‘jaligi korxonalariga to‘g‘ri keldi.

2023 yilning yanvar-iyun oylarida o‘tgan yilga nisbatan, dehqon va tomorqa xo‘jaliklarida 9,1 foizga pasayish kuzatildi.



**HUUDLAR BO'YICHA
OTLAR
YETISHTIRISH**

Otlarning umumiy bosh sonining eng katta ulushi Forish tumaniga (31,5 %) to'g'ri keladi. Shuningdek, yuqori ulush Sharof Rashidov (13,1 %) Baxmal (11,9 %), tumanlarida qayd etildi.

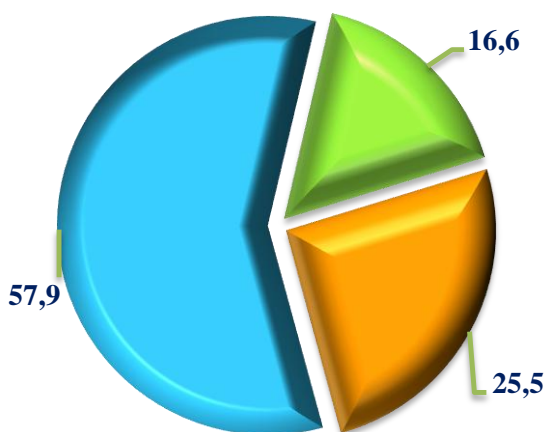
Shu bilan birga, otlarning umumiy bosh sonidagi eng past ulush Jizzax shahri (0,5 %) va Do'stlik tumanida (0,7 %) kuzatildi.

Boshqa hududlar bilan taqqoslanganda, 2022 yil yanvar-iyunga nisbatan eng yuqori o'sish sur'atlari Jizzax shahri (21,1 %), Mirzacho'l (9,8 %) tumanida qayd etildi.

Soni (ming bosh)

Jizzax sh.	0,2
Do'stlik	0,2
Arnasoy	0,5
Yangiobod	0,5
Paxtakor	0,6
Mirzacho'l	1,5
Zafarobod	1,8
Zarbdor	2,4
G'allaorol	2,7
Zomin	2,8
Baxmal	3,6
Sh.Rashidov	4,0
Forish	9,6

Jami bosh sonining xo'jalik toifalari bo'yicha taqsimlanishi



2023 yilning 1 iyul holatiga ko'ra, barcha toifadagi xo'jaliklarda:

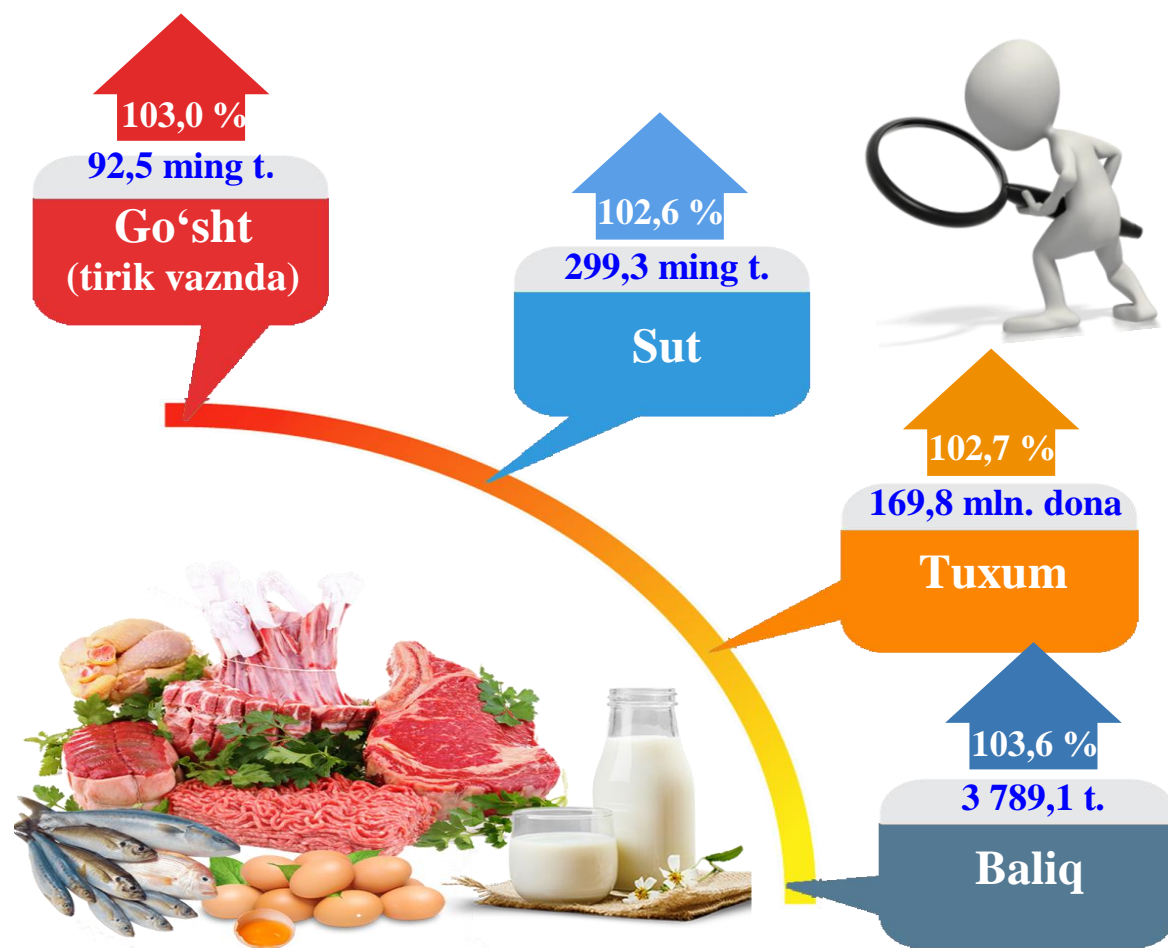
- Otlarning umumiy soni 30,4 ming boshga etdi.
- Otlar bosh soni 2023 yil 1 iyulga nisbatan 1,0 boshga (3,5 %) ko'paydi.
- Otlar bosh sonining 57,9 foizi dehqon va tomorqa xo'jaliklariga to'g'ri keldi.

2023 yilning yanvar-iyun oylarida o'tgan yilga nisbatan, fermer xo'jaliklarida 12,1 foizga o'sish kuzatildi.



CHORVACHILIK MAHSULOTLARI

2023 yilning yanvar-iyun oylarida chorvachilik mahsulotlarini yetishtirish hajmi 6 465,4 mlrd. soʻmni yoki 2022 yilning mos davriga nisbatan 103,0 foizni tashkil qildi. Jami yetishtirilgan qishloq xoʻjaligi mahsulotlarining umumiy hajmida chorvachilik mahsulotlarining ulushi 73,8 foizni tashkil etdi.



Chorvachilik sohasining ichki imkoniyatlarini oshirish boʻyicha chora-tadbirlarning izchil amalga oshirib borilayotganligi, shuningdek, ularga davlat tomonidan tizimli koʻmak koʻrsatib kelinayotganligi chorva mollari va parrandalari bosh sonining koʻpayishiga, ichki isteʼmol bozorlarini chorvachilik mahsulotlari bilan toʻldirishga imkon yaratdi.

2023 yilning yanvar-iyun oylarida barcha toifadagi xo‘jaliklarda tirik vaznda 92 465 tonna go‘sh (2022 yilning yanvar-iyuniga nisbatan 3,0 foizga), 299 344 tonna sut (2,6 %), 169 767 ming dona tuxum (2,7 %) va 3 298 dona qorako‘l teri (1,6 %) yetishtirilib, 3 789,1 tonna baliq (3,6 %) ovlandi.

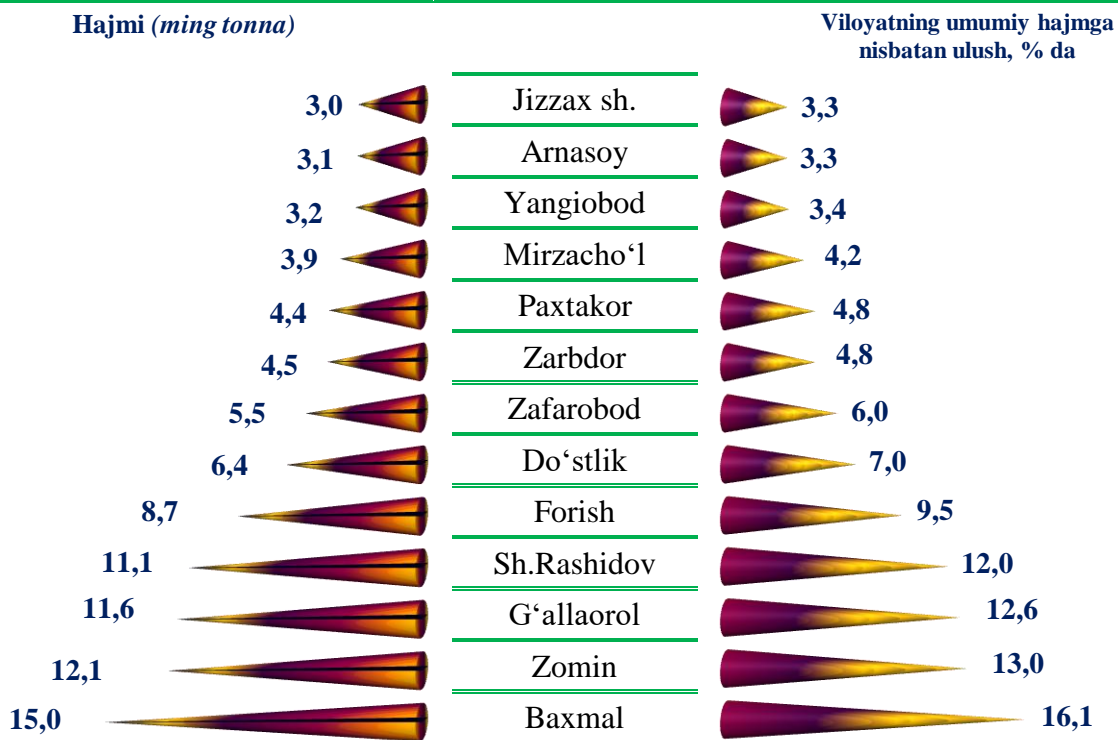


2023 yilning yanvar-iyun oylarida xo‘jalik toifalari bo‘yicha asosiy turdagi chorvachilik mahsulotlarini ishlab chiqarish

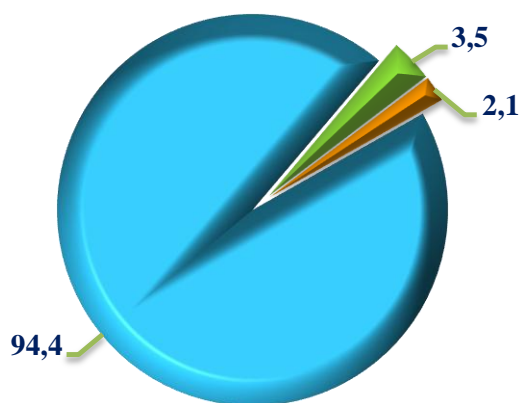
	Barcha toifadagi xo‘jaliklar		Shu jumladan:					
			Ferma xo‘jaliklari		Dehqon va tomorqa xo‘jaliklari		Qishloq xo‘jaligi faoliyatini amalga oshiruvchi tashkilotlar	
	tonna	o‘shish sur‘ati, foizda	tonna	o‘shish sur‘ati, foizda	tonna	o‘shish sur‘ati, foizda	tonna	o‘shish sur‘ati, foizda
Go‘sh, tirik vaznda, tonna	92 465	103,0	1 917	107,0	87 261	100,3	3 287	352,7
Sut, ming tonna	299 344	102,6	9070	121,4	288 755	102,0	1 519	140,8
Tuxum, ming dona	169 767	102,7	13 632	102,5	77 455	100,1	78 680	105,4
Qorako‘l teri, dona	3 298	101,6	2568	102,8	49	58,3	681	102,7
Ovlangan baliq	3 789,1	103,6	417,0	57,4	721,1	89,1	2 651,0	125,0



**HUUDLAR BO'YICHA
GO'SHT
YETISHTIRISH**



Jami go'sht yetishtirish xo'jalik toifalari bo'yicha taqsimlanishi



2023 yilning yanvar-iyun oylarida go'sht yetishtirish to'g'risidagi ma'lumotlarning xo'jalik toifalari bo'yicha tahlil natijalariga asosan, go'sht yetishtirishning eng katta hajmi 87,3 ming t. yoki umumiy yetishtirish hajmidan 94,4 foizi dehqon va tomorqa xo'jaliklarida qayd etilganligini ta'kidlash lozim.

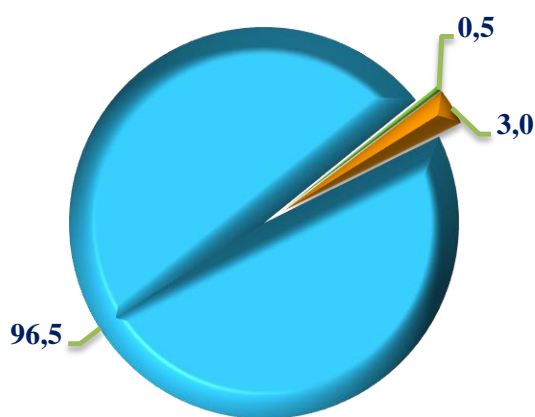
Ko'rsatib o'tilgan davrlarda, go'sht yetishtirishning eng kam hajmi 1,9 ming t. yoki umumiy yetishtirish hajmidan 2,1 foizi fermer xo'jaliklarida kuzatildi.

2022 yilning mos davri bilan solishtirganda, 2023 yil yanvar-iyunida fermer xo'jaliklarida 7,0 foiz, dehqon va tomorqa xo'jaliklarida 0,3 foiz, qishloq xo'jaligi faoliyatini amalga oshiruvchi tashkilotlarda 3,5 martaba o'sish kuzatildi.

**HUUDLAR BO‘YICHA
SUT
YETISHTIRISH**



Jami sut yetishtirish xo‘jalik toifalari bo‘yicha taqsimlanishi




2023 yilning yanvar-iyun oylarida sut yetishtirish to‘g‘risidagi ma’lumotlarning xo‘jalik toifalari bo‘yicha tahlil natijalariga asosan, sut yetishtirishning eng katta hajmi 288,8 ming t. yoki umumiy yetishtirish hajmidan 96,5 foizi dehqon va tomorqa xo‘jaliklarida qayd etilganligini ta’kidlash lozim.

Ko‘rsatib o‘tilgan davrlarda, sut yetishtirishning eng kam hajmi 1,5 ming t. yoki umumiy yetishtirish hajmidan 0,5 foizi qishloq xo‘jaligi faoliyatini amalga oshiruvchi tashkilotlarda kuzatildi.

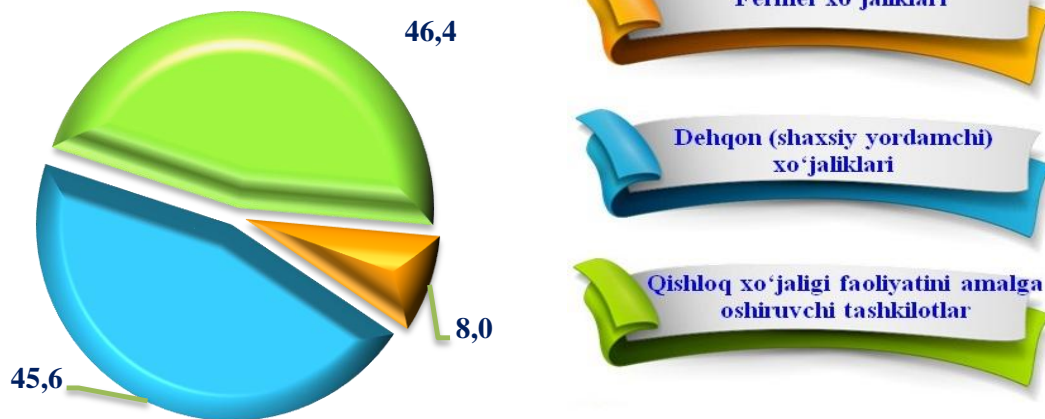
2022 yilning mos davri bilan solishtirganda, 2023 yil yanvar-iyunida fermer xo‘jaliklarida 21,4 foiz, dehqon va tomorqa xo‘jaliklarida 2,0 foiz, qishloq xo‘jaligi faoliyatini amalga oshiruvchi tashkilotlarda 40,8 foizga o‘shish kuzatildi.



**HUUDLAR BO'YICHA
TUXUM
YETISHTIRISH**



Jami tuxum yetishtirish xo'jalik toifalari bo'yicha taqsimlanishi



2023 yilning yanvar-iyun oylarida tuxum yetishtirish to'g'risidagi ma'lumotlarning xo'jalik toifalari bo'yicha tahlil natijalariga asosan, tuxum yetishtirishning eng katta hajmi 78 680 ming dona yoki umumiy yetishtirish hajmidan 46,4 foizi dehqon va tomorqa xo'jaliklarida qayd etilganligini ta'kidlash lozim.

Ko'rsatib o'tilgan davrlarda, tuxum yetishtirishning eng kam hajmi 13632 ming dona yoki umumiy yetishtirish hajmidan 8,0 foizi fermer xo'jaliklarida kuzatildi.

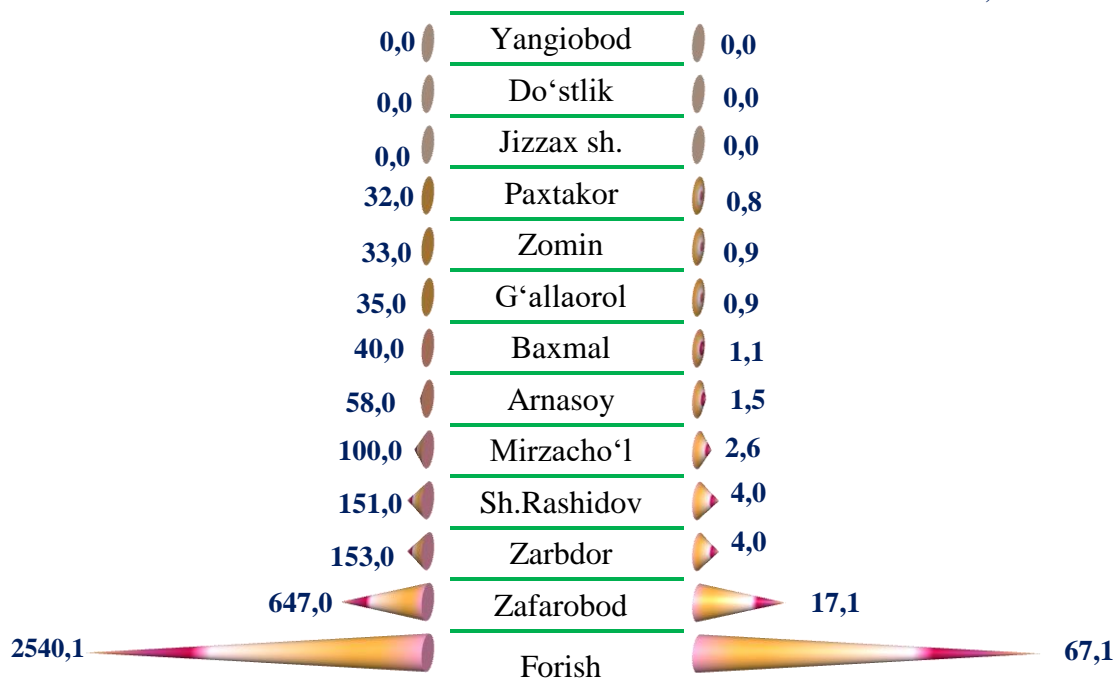
2022 yilning mos davri bilan solishtirganda, 2023 yil yanvar-iyunida fermer xo'jaliklarida 2,5 foiz, dehqon va tomorqa xo'jaliklarida 0,1 foiz, qishloq xo'jaligi faoliyatini amalga oshiruvchi tashkilotlarda 5,4 foiz o'sish kuzatildi.



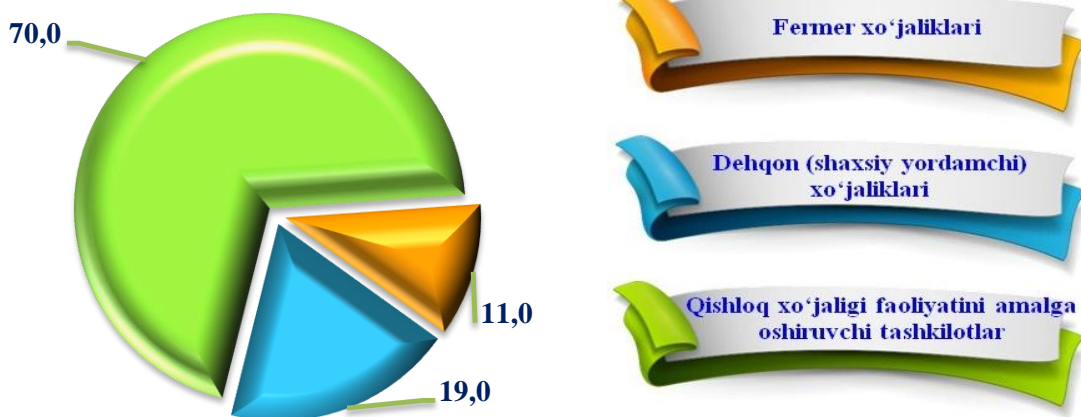
**HUUDLAR BO'YICHA
BALIQ
YETISHTIRISH**

Hajmi (tonna)

Viloyatning umumiy hajmga nisbatan ulush, % da



Jami baliq yetishtirish xo'jalik toifalari bo'yicha taqsimlanishi



2023 yilning yanvar-iyun oylarida baliq yetishtirish to'g'risidagi ma'lumotlarning xo'jalik toifalari bo'yicha tahlil natijalariga asosan, baliq yetishtirishning eng katta hajmi 2651,0 tonna yoki umumiy yetishtirish hajmidan 70,0 foizi qishloq xo'jaligi faoliyatini amalga oshiruvchi tashkilotlarda qayd etilganligini ta'kidlash lozim.

Ko'rsatib o'tilgan davrlarda, baliq yetishtirishning eng kam hajmi 417 tonna yoki umumiy yetishtirish hajmidan 11,0 foizi fermer xo'jaligida kuzatildi.

2022 yilning mos davri bilan solishtirganda, 2023 yil yanvar-iyunida fermer xo'jaliklarida 42,6 foiz pasayish, dehqon va tomorqa xo'jaliklarida 10,9 foiz pasayish, qishloq xo'jaligi faoliyatini amalga oshiruvchi tashkilotlarda 25,0 foiz o'sish kuzatildi.