


VIII. TASHQI IQTISODIY FAOLIYAT



Viloyatning tashqi savdo aylanmasi 2023 yilning yanvar-iyun oylarida 510,6 mln. AQSH dollarini, jumladan eksport 90,7 mln. AQSH dollarini, import 419,9 mln. AQSH dollarini tashkil etdi.

Tashqi savdo aylanmasining saldosi minus -329,2 mln. AQSH dollari, shu jumladan MDH davlatlari bilan 19,5 mln. AQSH dollarini va boshqa davlatlar bilan minus -348,7 mln. AQSH dollarini tashkil etdi.



Viloyatning tashqi savdo aylanmasi (2023 yilning yanvar-iyun)

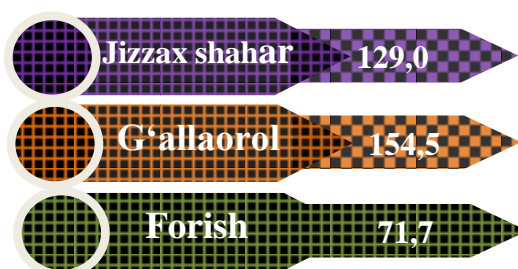
	<i>Miqdori (mln. AQSH dollari)</i>	<i>2022 yilning yanvar-iyuniga nisbatan foiz hisobida</i>	<i>Ulushi, % da</i>
Tashqi savdo aylanmasi	510,6	146,5	100,0
MDH davlatlari	63,3	78,1	12,4
boshqa davlatlar	447,3	167,2	87,6
Eksport	90,7	84,2	100,0
MDH davlatlari	41,4	99,3	45,7
boshqa davlatlar	49,3	74,6	54,3
Import	419,9	174,4	100,0
MDH davlatlari	21,9	55,7	5,2
boshqa davlatlar	398,0	197,5	94,8
Saldo	-392,2	x	x
MDH davlatlari	19,5	x	x
boshqa davlatlar	-348,7	x	x



Jizzax viloyatining xududlar kesimida tashqi savdo aylanmasi
(yanvar-iyun holatiga)

	Hajm mln AQSHi dollari	O'sish sur'ati, % da	Ulushi % da
Jizzax viloyati	510,6	149,5	100,0
Jizzax shahar	218,7	2,5 m.	42,8
<i>tumanlar:</i>			
Arnasoy	4,9	66,4	1,0
Baxmal	6,1	2,6 m.	1,2
G'allaorol	154,5	178,4	30,3
Sharof Rashidov	6,9	57,2	1,3
Do'stlik	9,1	67,8	1,8
Zomin	13,9	72,0	2,7
Zarbdor	9,6	49,8	1,9
Zafarobod	3,1	18,5	0,6
Mirzacho'l	0,7	21,2	0,1
Paxtakor	10,6	112,0	2,1
Forish	71,7	106,5	14,0
Yangiobod	0,8	24,9	0,2

Eng yuqori hajm,
mln AQSH dollari



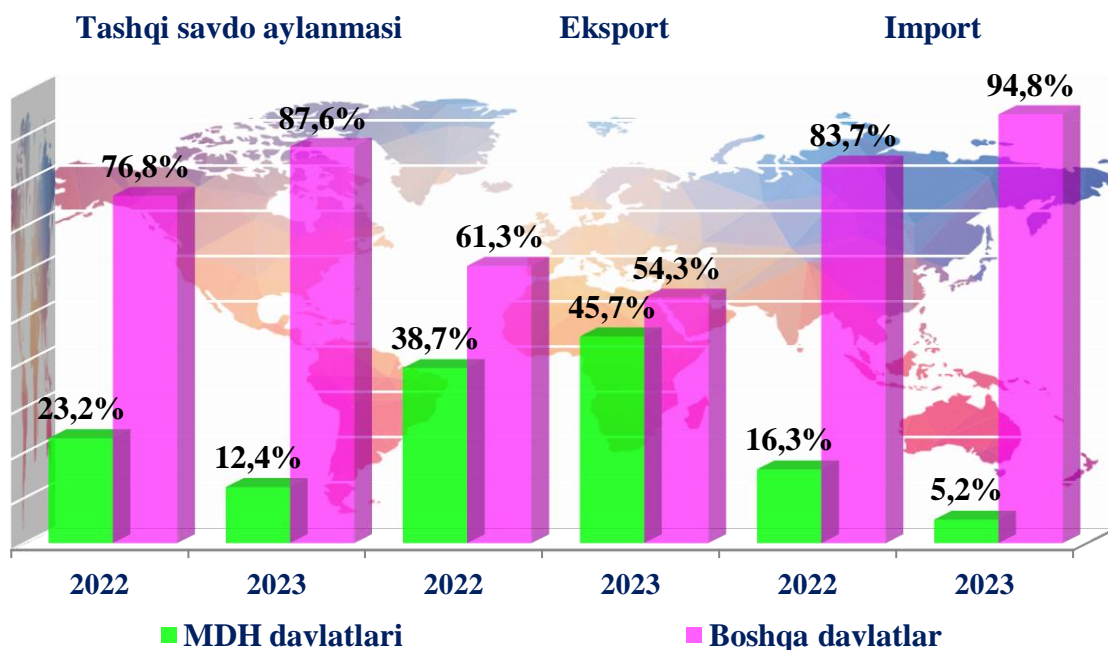
Eng quyi hajm,
mln AQSH dollari



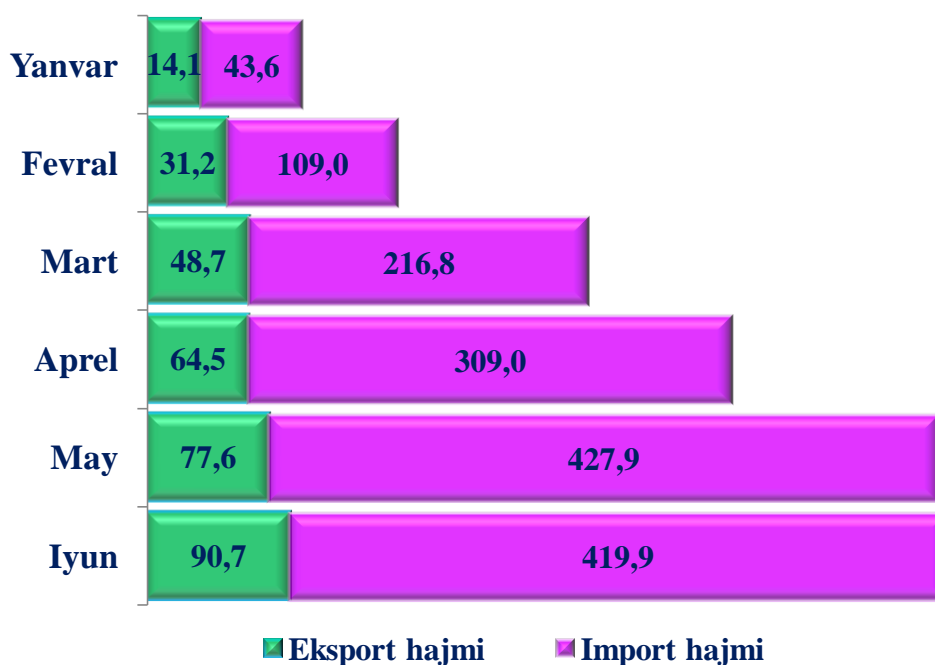
Viloyat tashqi savdo aylanmasi tarkibida eng yuqori ulushni Jizzax shahar 42,8 foiz ulush bilan 218,7 mln AQSH dollarini, eng quyi ulushni esa Yangiobod 0,2 foiz ulush bilan 0,8 mln AQSH dollarini tashkil etdi.



MDH va boshqa davlatlarning viloyat tashqi savdo aylanmasidagi ulushi
(yanvar-iyun holatiga)



2023 yil yanvar-iyun oylari davomida tovar va xizmatlarning oylik eksport-import hajmi dinamikasi
(mln. AQSH doll.)



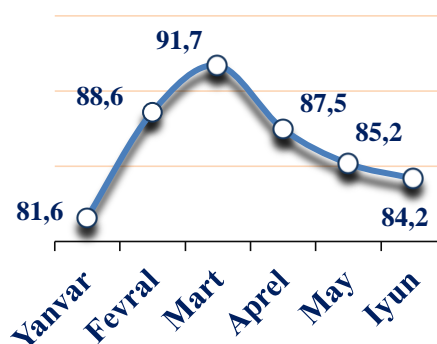


Meva, sabzavot va poliz mahsulotlari eksporti hajmining hududlar bo'yicha taqsimlanishi
(2023 yil yanvar-iyun)

Jami meva, sabzavot va poliz mahsulotlari eksporti

	tonna	mln. AQSH doll.	O'tgan yilga nisbatan, % da
Jizzax viloyati	17 664,4	10,3	47,4
Jizzax shahar	228,0	0,5	19,1
<i>tumanlar:</i>			
Arnasoy	1 948,4	0,8	2,7 m.
Baxmal	2 535,7	1,8	3,9 m.
G'allaorol	418,0	0,6	75,8
Sharof Rashidov	1 929,8	0,5	112,3
Do'stlik	265,0	0,2	4,6
Zomin	5 372,1	2,2	5 m.
Zarbdor	271,5	0,3	6,4
Zafarobod	72,0	0,2	17,4
Mirzacho'l	66,1	0,0	2,2
Paxtakor	3 121,5	2,0	51,7
Forish	1 177,3	0,6	4,3 m.
Yangiobod	259,0	0,6	20,0

2023 yil 2-chorak davomida tovar va xizmatlarning oylik eksport hajmining o'sish sur'ati dinamikasi, foizda



Eksport tarkibida oziq – ovqat mahsulotlari 11,4 mln. AQSH dollariga teng bo'lib o'tgan yilga nisbatan 43,3 foizni tashkil etdi, jumladan meva sabzavot va poliz mahsulotlari 17,6 ming tonna va 10,3 mln. AQSH dollariga teng bo'lib, 2022 yilga nisbatan 47,4 foizni tashkil etdi.

Oziq – ovqat mahsulotlarining viloyatdagi jami eksportga nisbatan ulushi 12,6 foizni tashkil etgan.



Viloyatda meva, sabzavot va poliz mahsulotlari eksporti bo'yicha Zomin (21,4 %) tumanlari yuqori ulushni, Baxmal (17,5 %), Paxtakor (19,4 %) tumanlari yuqori ulushni Do'stlik (1,9 %) va Zafarobod (1,9 %) tumanlarida esa nisbatan kam ulushni tashkil etdi.



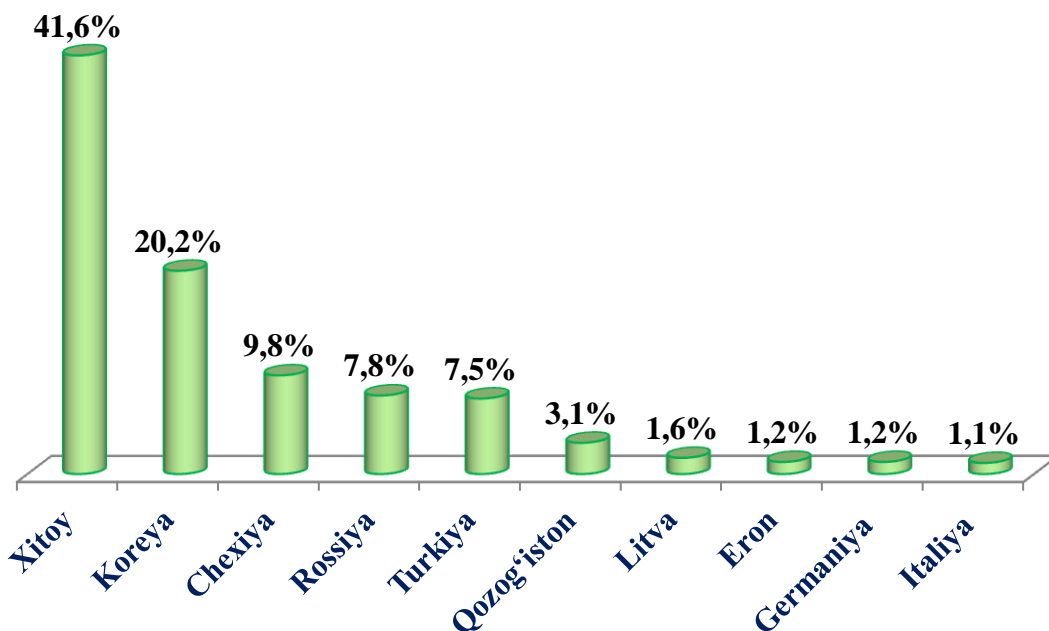
2023 yil yanvar-iyun oylarida tovar va xizmatlar importining o'sish sur'ati dinamikasi, % da



Import tarkibidagi asosiy ulushni 60,3 foizga mashina va asbob uskunalar guruhi va 28,0 foizni boshqa tovarlar guruhi tashkil etdi.



Tashqi savdo aylanmasida katta ulushga ega bo'lgan davlatlar (2023 yil yanvar-iyun)





Katta ulushga ega bo'lgan davlatlar bilan tashqi savdo aylanmasi (2023 yil yanvar-iyun)

	<i>mln. AQSH dollari</i>	<i>2022 yilning yanvar-iyuniga nisbatan, foizda</i>	<i>Viloyat tovar aylanmasidagi ulushi foizda</i>
Xitoy Xalq Respublikasi	212,5	3,3 m.	41,6
Koreya	103,1	133,2	20,2
Chexiya	49,8	442,1 m.	9,8
Rossiya Federatsiyasi	39,7	88,6	7,8
Turkiya	38,2	74,9	7,5
Qozog'iston	15,7	76,2	3,1
Litva	8,1	19,3	1,6
Eron	6,1	3,1 m	1,2
Germaniya	6,0	101,8	1,2
Italiya	5,8	117,9	1,1

MDH davlatlari orasida Rossiya, Qozog'iston davlatlari tashqi savdo aylanmasida asosiy hamkorlar hisoblanib, ularning jami tashqi savdo aylanmasidagi ulushi 10,9 foizni tashkil qiladi. Boshqa davlatlar orasida Xitoy, Koreya Respublikasi, Chexiya, Turkiya, Litva, Eron, Germaniya va Italiya davlatlari hisoblanadi va ularning ulushi 84,1 foizni tashkil qiladi.

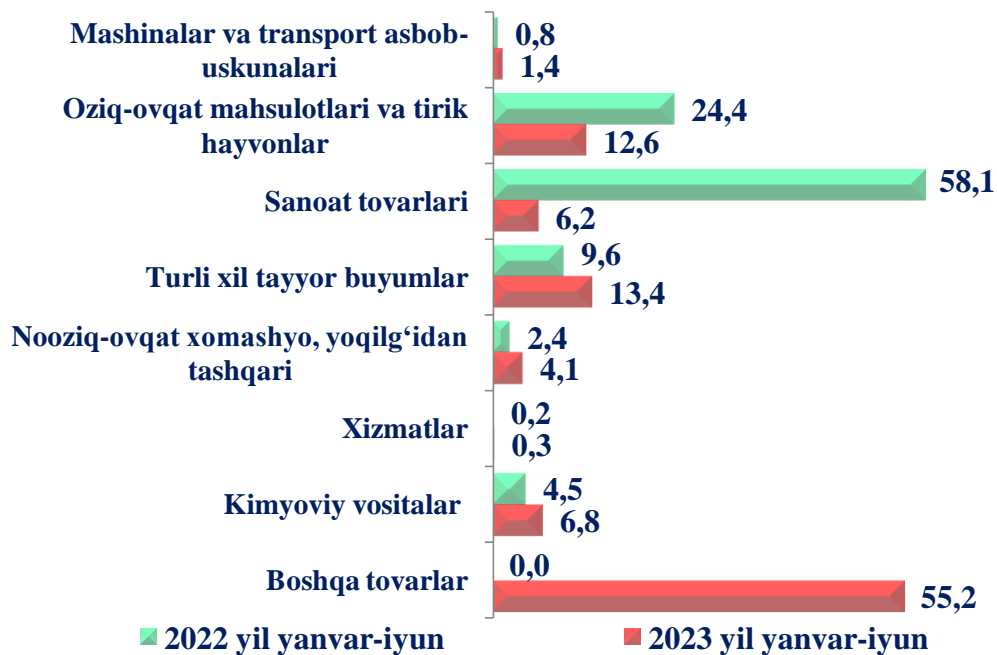


2023 yil yanvar-iyun oylarida amalga oshirilgan eksport va import tarkibi

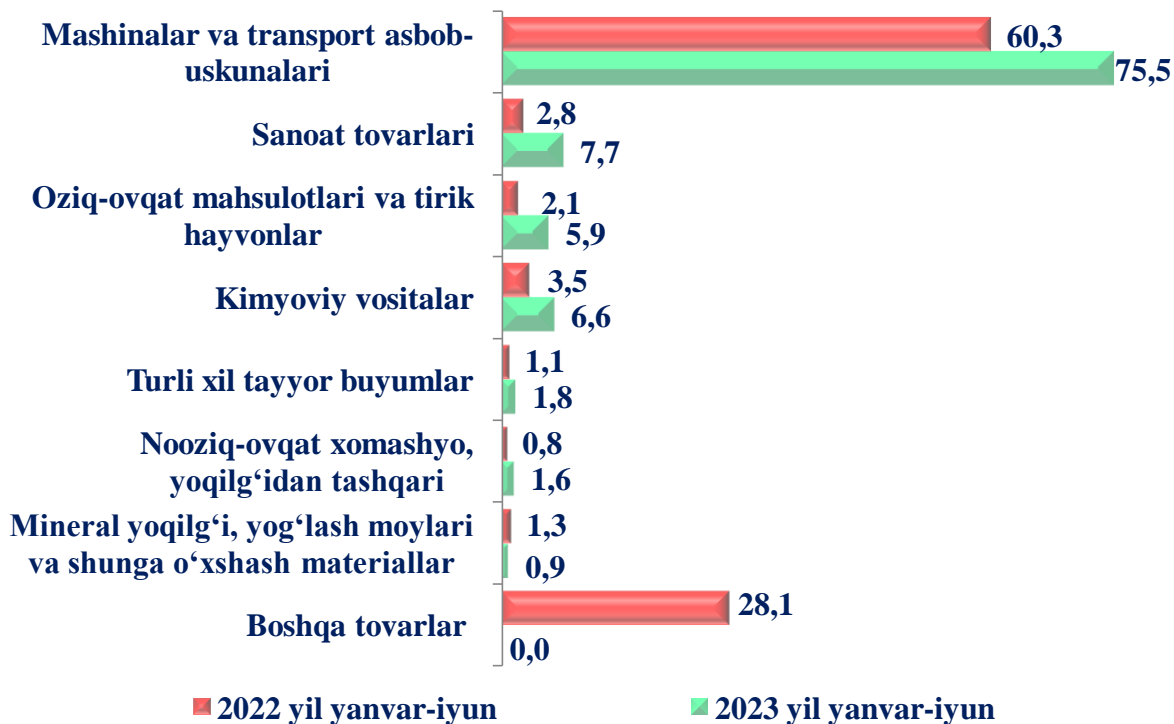
	Umumiy hajmi (mln. AQSH doll.)		2022 yil yanvar-iyuniga nisbatan foiz hisobida
	2022 yil yanvar-iyun	2023 yil yanvar-iyun	
Eksport tarkibi	107,7	90,7	84,2
Mashinalar va transport asbob-uskunalari	0,9	1,3	152,7
Oziq-ovqat mahsulotlari va tirik hayvonlar	26,3	11,4	43,3
Sanoat tovarlari	62,6	5,6	9,0
Turli xil tayyor buyumlar	10,3	12,1	117,6
Nooziq-ovqat xomashyo, yoqilg'idan tashqari	2,6	3,8	148,1
Xizmatlar	0,2	0,3	125,3
Kimyoviy vositalar	4,8	6,2	126,9
Boshqalar	0,0	50,0	0,0
Import tarkibi	240,8	419,9	174,4
Mashinalar va transport asbob-uskunalari	181,8	253,0	139,2
Mineral yoqilg'i, yog'lash moylari va shunga o'xshash materiallar	2,2	5,2	2,4 m.
Oziq-ovqat mahsulotlari va tirik hayvonlar	14,2	8,5	59,7
Sanoat tovarlari	18,7	11,7	62,7
Turli xil tayyor buyumlar	4,3	4,3	100,8
Nooziq-ovqat xomashyo, yoqilg'idan tashqari	3,7	3,4	90,6
Kimyoviy vositalar	15,9	14,4	90,6
Boshqalar	0,0	119,4	0,0



Tovar va xizmatlarning eksport tarkibi,
jamiga nisbatan foizda



Tovar va xizmatlarning import tarkibi,
jamiga nisbatan foizda

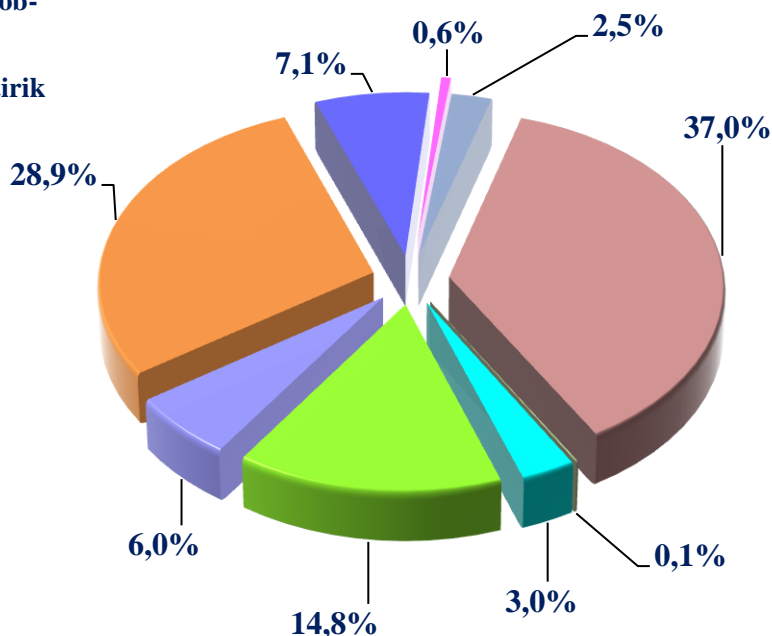




MDH va boshqa davlatlar bilan amalga oshirilgan eksport va import tarkibi, foizda
(2023 yilning yanvar-iyun)

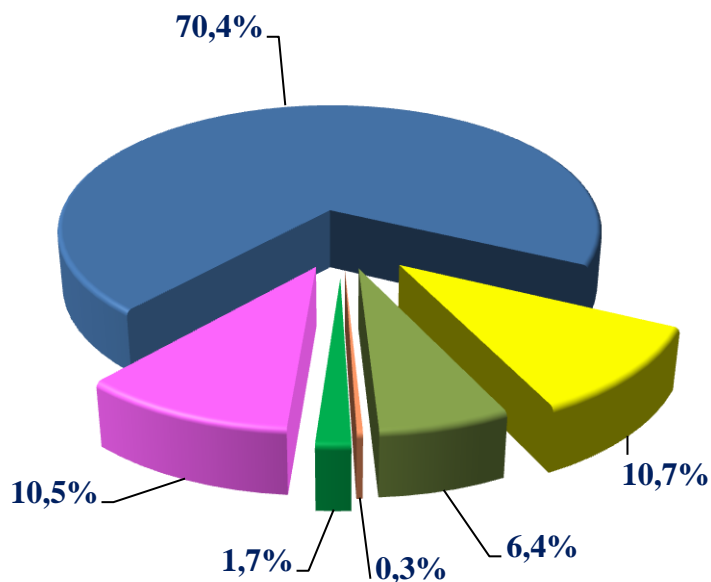
MDH davlatlariga amalga oshirilgan eksport tarkibi

- Mashinalar va transport asbob-uskunalari
- Oziq-ovqat mahsulotlari va tirik hayvonlar
- Sanoat tovarlari
- Turli xil tayyor buyumlar
- Nooziq-ovqat xomashyo, yoqilg'idan tashqari
- Xizmatlar
- Kimyoviy vositalar
- Boshqa mahsulotlar
- Tamaki va ichimliklar



Boshqa xorijiy davlatlarga amalga oshirilgan eksport tarkibi

- Boshqa mahsulotlar
- Oziq-ovqat mahsulotlari va tirik hayvonlar
- Sanoat tovarlari
- Turli xil tayyor buyumlar
- Nooziq-ovqat xomashyo, yoqilg'idan tashqari
- Kimyoviy vositalar



**MDH davlatlaridan amalga oshirilgan
import tarkibi**

■ Boshqa mahsulotlar

■ Mashinalar va transport
asbob-uskunalari

■ Mineral yoqilg'i, yog'lash
moylari va shunga o'xshash
materiallar

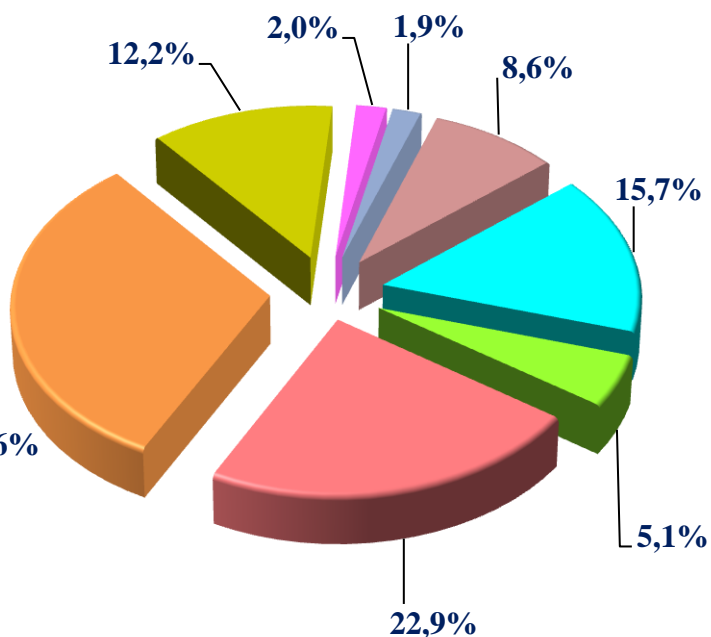
■ Oziq-ovqat mahsulotlari va
tirik hayvonlar

■ Sanoat tovarlari

■ Turli xil tayyor buyumlar 31,6%

■ Nooziq-ovqat xomashyo,
yoqilg'idan tashqari

■ Kimyoviy vositalar



**Boshqa xorijiy davlatlardan amalga oshirilgan
import tarkibi**

■ Mashinalar va transport
asbob-uskunalari

■ Sanoat tovarlari

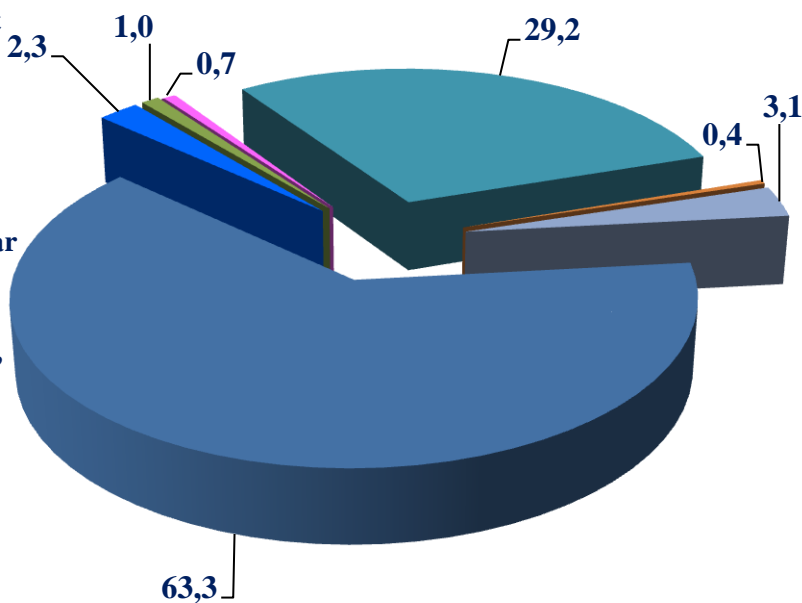
■ Turli xil tayyor buyumlar


■ Nooziq-ovqat xomashyo,
yoqilg'idan tashqari

■ Boshqa mahsulotlar

■ Oziq-ovqat mahsulotlar

■ Kimyoviy vositalar





Hududlar kesimida tashqi tovar aylanmasi tarkibi
(2023 yil yanvar-iyun)

(mln. AQSH doll)

	Jami tashqi tovar aylanmasi	Tashqi tovar aylanmasi hajmi		Jamiga nisbatan ulushi % da	
		MDH davlatlari	Boshqa davlatlar	MDH davlatlari	Boshqa davlatlar
Jizzax viloyati	510,6	63,3	447,3	12,4	87,6
Jizzax shahar	218,7	28,1	190,6	12,8	87,2
<i>tumanlar:</i>					
Arnasoy	4,8	2,8	2,0	58,3	41,7
Baxmal	6,1	2,1	4,0	34,4	65,6
G'allaorol	154,5	1	153,5	0,6	99,4
Sharof Rashidov	7,0	4,9	2,1	70,0	30,0
Do'stlik	9,0	3,3	5,7	36,7	63,3
Zomin	13,9	5,6	8,3	40,3	59,7
Zarbdor	9,5	2,4	7,1	25,3	74,7
Zafarobod	3,1	0,2	2,9	6,5	93,5
Mirzacho'l	0,7	0,1	0,6	14,3	85,7
Paxtakor	10,6	6,0	4,6	56,6	43,4
Forish	71,8	6,6	65,2	9,2	90,8
Yangiobod	0,9	0,2	0,7	22,2	77,8
Taqsimlanmagan tashkilotlar	0,0	0,0	0,0	0,0	0,0

2023 yilning yanvar-iyun oylari yakuni bilan viloyatning tashqi savdo aylanmasi 510,6 mln. AQSh dollarini tashkil etib, 2022 yilning mos davriga nisbatan 162,1 mln. AQSh dollariga ko'paydi va 146,5 foizni tashkil etdi.



Hududlar kesimida eksport tarkibi
(2023 yil yanvar-iyun)

(mln. AQSH doll)

	Jami eksport hajmi	Eksport hajmi		Jamiga nisbatan ulushi % da	
		MDH davlatlari	Boshqa davlatlar	MDH davlatlari	Boshqa davlatlar
Jizzax viloyati	90,7	41,4	49,3	45,6	54,4
Jizzax shahar	45,0	17,4	27,6	38,7	61,3
<i>tumanlar:</i>					
Arnasoy	2,9	2,6	0,3	89,7	10,3
Baxmal	2,8	1,8	1,0	64,3	35,7
G'allaorol	3,4	0,6	2,8	17,6	82,4
Sharof Rashidov	3,2	3,1	0,1	96,9	3,1
Do'stlik	8,2	3,2	5,0	39,0	61,0
Zomin	4,3	2,9	1,4	67,4	32,6
Zarbdor	7,6	0,9	6,7	11,8	88,2
Zafarobod	0,6	0,1	0,5	16,7	83,3
Mirzacho'l	0,2	0,1	0,1	50,0	50,0
Paxtakor	8,2	5,6	2,6	68,3	31,7
Forish	3,7	3,1	0,6	83,8	16,2
Yangiobod	0,6	0,0	0,6	0,0	100,0
Taqsimlanmagan tashkilotlar	0,0	0,0	0,0	0,0	0,0

Eksport. Joriy yil yanvar – iyun oylarida jami 116 ta korxonalar 90,7 mln. AQSH dollarlik eksport hajmini amalga oshirgan. Shundan Jizzax shahrida 39 ta korxonalar 45,0 mln. AQSH dollari (o'tgan davrga nisbatan 127,4 foiz, viloyatdagi jami eksportga nisbatan ulushi 46,4 %), Do'stlik tumanida 4 ta korxonalar 8,2 mln. AQSH dollari (o'tgan davrga nisbatan 89,9 %, viloyatdagi ulushi 9,0 %) va Paxtakor tumanida 6 ta korxonalar 8,2 mln. AQSH dollari (o'tgan davrga nisbatan 127,4 %, viloyatdagi ulushi 9,0 %) miqdorida eksportni amalga oshirgan.



Hududlar kesimida import tarkibi
(2023 yil yanvar-iyun)

(mln. AQSH doll)

	Jami import	Import hajmi		Jamiga nisbatan ulushi %	
		MDH davlatlari	Boshqa davlatlar	MDH davlatlari	Boshqa davlatlar
Jizzax viloyati	419,9	21,9	398,0	5,2	94,8
Jizzax shahar	173,7	10,7	163,0	6,2	93,8
<i>tumanlar:</i>					
Arnasoy	1,9	0,2	1,7	10,5	89,5
Baxmal	3,3	0,3	3,0	9,1	90,9
G'allaorol	151,1	0,4	150,7	0,3	99,7
Sharof Rashidov	3,8	1,8	2,0	47,4	52,6
Do'stlik	0,8	0,1	0,7	12,5	87,5
Zomin	9,6	2,7	6,9	28,1	71,9
Zarbdor	1,9	1,5	0,4	78,9	21,1
Zafarobod	2,5	0,1	2,4	4,0	96,0
Mirzacho'l	0,5	0,0	0,5	0,0	100,0
Paxtakor	2,4	0,4	2,0	16,7	83,3
Forish	68,1	3,5	64,6	5,1	94,9
Yangiobod	0,3	0,2	0,1	66,7	33,3
Taqsimlanmagan tashkilotlar	0,0	0,0	0,0	0,0	0,0

Import. Joriy yil yanvar – iyun oylarida jami 218 ta korxonalar 419,9 mln. AQSH dollarlik importni amalga oshirgan bo'lib, shundan Jizzax shahrida 87 ta korxonalar 173,7 mln. AQSH dollarini (o'tgan davrga nisbatan 3,3 marta, viloyatdagi ulushi 41,4 %), G'allaorol tumanida 7 ta korxonalar 151,1 mln. AQSH dollari (o'tgan davrga nisbatan 180,8 %, viloyatdagi ulushi 36,0 %) va Forish tumanida 16 ta korxonalar 68,1 mln. AQSH dollari (o'tgan davrga nisbatan 109,8 %, viloyatdagi ulushi 16,2 %) miqdorida importni amalga oshirgan.



Viloyat tashqi savdo aylanmasining
hududlar bo'yicha taqsimlanishi
(2023 yil yanvar-iyun)

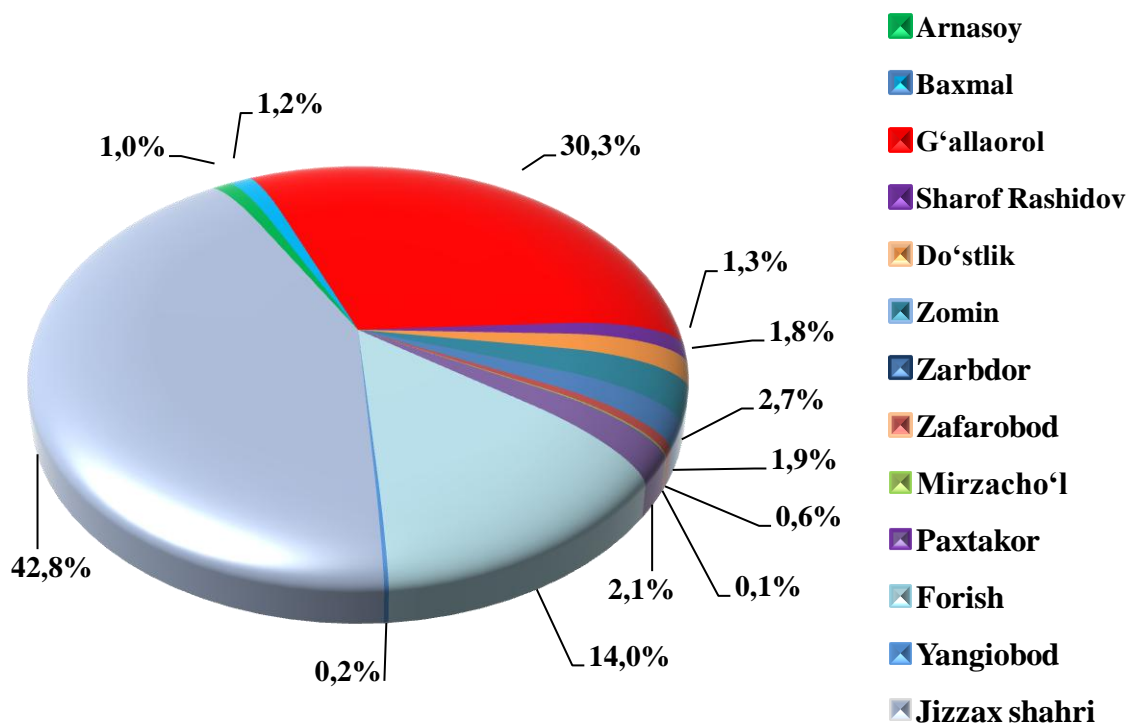
(mln. AQSH doll.)

	Ekspost	Import	Saldo	Tashqi savdo aylanmasi	
				O'tgan yilning yanvar-iyuniga nisbatan, % hisobida	Jamiga nisbatan ulushi, %da
Jizzax viloyati	90,7	419,9	-329,2	146,5	100,0
<i>shahar:</i>					
Jizzax	45,0	173,7	-128,7	2,5 m.	42,8
<i>tumanlar:</i>					
Arnasoy	2,9	1,9	1,0	66,4	1,0
Baxmal	2,8	3,3	-0,5	2,6 m.	1,2
G'allaorol	3,4	151,1	-147,7	178,4	30,3
Sharof Rashidov	3,2	3,8	-0,6	57,2	1,3
Do'stlik	8,2	0,8	7,4	67,8	1,8
Zomin	4,3	9,6	-5,3	72,0	2,7
Zarbdor	7,6	1,9	5,7	49,8	1,9
Zafarobod	0,6	2,5	-1,9	18,5	0,6
Mirzacho'l	0,2	0,5	-0,3	21,2	0,1
Paxtakor	8,2	2,4	5,8	112,0	2,1
Forish	3,7	68,1	-64,4	106,5	14,0
Yangiobod	0,6	0,3	0,3	24,9	0,2
Taqsimlanmagan tashkilotlar	0,0	0,0	0,0	0,0	0,0

Viloyatda tashqi savdo aylanmasining eksport hajmi 90,7 mln. AQSH dollariga (o'tgan yilga nisbatan 84,2 %) va import hajmi 419,9 mln. AQSH dollari (o'tgan yilga nisbatan 174,4 %) ni tashkil etdi. Hisobot davrida saldo esa – 329,2 mln. AQSH dollarini tashkil etdi.



Hududlarning viloyat jami tashqi tovar aylanmasidagi ulushi, foizda
(2023 yil yanvar-iyun)



2023 yilning yanvar-iyun oylari yakuni bilan viloyatning tashqi savdo aylanmasi 510,6 mln. AQSH dollarini tashkil etib, o'tgan yilning mos davriga nisbatan 162,1 mln. AQSH dollariga ko'paydi va 146,5 foizni tashkil etdi.

Viloyat tashqi tovar aylanmasida salmoqli ulushga ega bo'lgan Jizzax shahri 218,7 mln. AQSH doll. (o'tgan davrga nisbatan 2,5 marta, viloyatdagi ulushi 52,1 %), G'allaorol tumani 154,4 mln. AQSH doll. (o'tgan davrga nisbatan 78,4 %, viloyatdagi ulushi 30,3 %) va Forish tumani 71,7 mln. AQSH doll (o'tgan davrga nisbatan 106,5 % viloyatdagi ulushi 14,0 %) ni tashkil etdi.

Shuningdek, tashqi tovar aylanmasida eng kam ulushga ega bo'lgan Mirzacho'l 0,7 mln. AQSH doll. (0,2%) hamda Yangiobod 0,8 mln. AQSH doll. (0,2 %) tumanlariga tog'ri keldi.