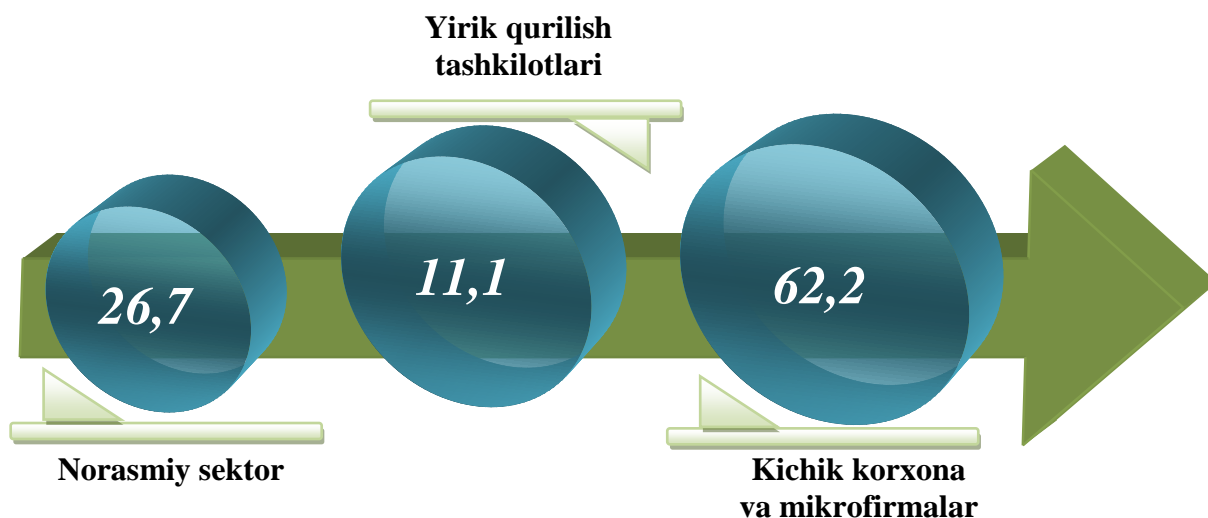


## IV. INVESTITSİYALAR VA QURILISH

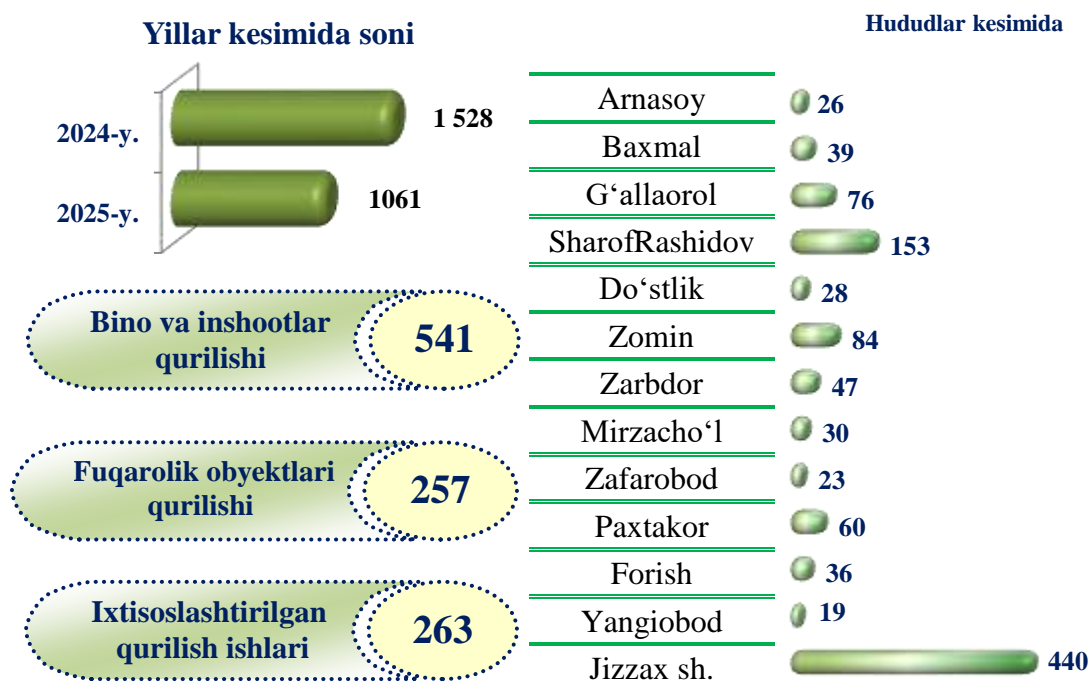


2024-yilning yanvar-dekabr oylarida Jizzax viloyatida iqtisodiyot va ijtimoiy sohani rivojlantirish uchun jami moliyalashtirish manbalari hisobidan 23 058,6 mlrd so‘m, (dollar ekvivalentida 1 818,4 mln AQSh doll.) asosiy kapitalga investitsiyalar o‘zlashtirilib, o‘tgan yilning mos davriga nisbatan 141,5 foizga o‘tdi.

Qurilish ishlari hajmi yirik qurilish tashkilotlari, kichik korxonalar va mikrofirmalar hamda norasmiy sektorlarda amalga oshirilgan ishlar tarkibi bo‘yicha shakllanadi.



### 2025 yil 1-yanvar holatiga ko‘ra qurilish ishlari bo‘yicha faoliyat ko‘rsatayotgan korxonalar va tashkilotlar soni, birlikda



Qurilish sohasi mamlakatimiz milliy iqtisodiyotining barqaror o‘shishiga o‘zining munosib hissasini qo‘shib kelayotgan sohalardan hisoblanadi. Ushbu sohada faoliyat ko‘rsatayotgan korxonalar va tashkilotlarning soni o‘tgan yilning mos davriga nisbatan 69,4 foizni tashkil qildi.

Qurilish sohasida faoliyat ko‘rsatayotgan korxonalar va tashkilotlar soni ushbu sohaning quyidagi yo‘nalishlari kesimida qaralganda;

binolar va inshootlar qurilish yo‘nalishi 51,0 foiz ulushni;

fuqarolik obyektlarini qurish yo‘nalishi 24,2 foiz ulushni;

ixtisoslashtirilgan qurilish ishlari yo‘nalishi 24,8 foiz ulushni tashkil etdi.



**Moliyalashtirish manbalari va mulkchilik shakllari bo‘yicha asosiy kapitalga kiritilgan investitsiyalarning taqsimlanishi**  
(2024- yil yanvar-dekabr)

	Jami	shu jumladan: mulkchilik shakllari bo‘yicha:	
		davlat	nodavlat
Jami investitsiyalar, mlrd so‘m	<b>23 058,6</b>	<b>2 243,9</b>	<b>20 814,7</b>
<i>shu jumladan: moliyalashtirish manbalari bo‘yicha:</i>			
davlat byudjeti mablag‘lari	1 375,2	1 265,3	109,9
Suv ta‘minoti va kanalizatsiya tizimlarini rivojlantirish jamg‘armasi	157,2	157,2	-
korxonalar va aholi mablag‘lari	3 594,5	673,1	2 921,4
chet el investitsiyalari va kreditlari	17 568,9	148,3	17 420,6
bank kreditlari va boshqa qarz mablag‘lari	362,0	-	362,0
Tiklanish va taraqqiyot fondi	0,8	-	0,8

Davlat byudjetidan ajratilgan investitsiyalar ijtimoiy sohani va hayotiy ta‘minot tizimini qo‘llab quvvatlashga, Jizzax viloyati infrastrukturasi rivojlantirishga qaratilgan manzilli investitsiya dasturlarini amalga oshirish uchun yo‘naltirilgan.



**Qurilish ishlari**  
(2024- yil yanvar-dekabr)

	Qurilish ishlari, mlrd so‘m	Shu jumladan:		
		Yirik qurilish tashkilotlari	Kichik va mikro-firmalar	Norasmiy sektor

**Qurilish ishlari hajmining taqsimlanishi, foiz hisobida**

1. Kichik korxonalar va mikrofirmalar.
2. Norasmiy sektor.
3. Yirik qurilish tashkilotlari.

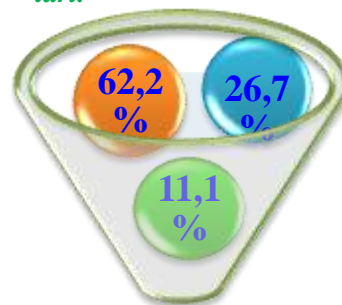
<b>Jizzax viloyati</b>	<b>6 279,4</b>	<b>694,6</b>	<b>3 908,1</b>	<b>1 676,7</b>
------------------------	----------------	--------------	----------------	----------------

shahar:

Jizzax	2 157,8	232,4	1 808,0	117,4
--------	---------	-------	---------	-------

tumanlar:

Arnasoy	74,4	7,9	41,2	25,3
Baxmal	158,2	10,3	76,3	71,6
G‘allaorol	221,9	11,6	134,9	75,4
Sharof Rashidov	668,5	-	566,1	102,4
Do‘stlik	129,8	8,6	80,9	40,3
Zomin	504,2	192,4	234,6	77,2
Zarbdor	121,0	7,7	64,7	48,6
Zafarobod	67,6	10,4	15,5	41,7
Mirzacho‘l	65,7	5,1	27,2	33,4
Paxtakor	194,7	4,9	142,7	47,1
Forish	186,8	9,5	124,7	52,5
Yangiobod	21,4	4,4	0,6	16,5



2024 yilning yanvar-dekabr oylarida, jami qurilish ishlari hajmi tarkibida yirik qurilish tashkilotlari tomonidan bajarilgan qurilish ishlari hajmi 694,6 mln so‘mni tashkil etdi. 2023-yilning mos davriga nisbatan o‘shir sur‘ati 54,5 foizni tashkil etib, jami qurilish ishlari hajmidagi ulushi 2023-yilning mos davridagi ko‘rsatkich darajasidan 3,3 foiz punktga ko‘paydi va 11,1 foizga yetdi.





Iqtisodiy faoliyat turlari bo'yicha  
asosiy kapitalga kiritilgan investitsiyalar

(mlrd so'm)

Faoliyat turlarining nomi	Yanvar-dekabr					
	2022 yil	Umumiy hajmga nisbatan foizda	2023 yil	Umumiy hajmga nisbatan foizda	2024 yil	Umumiy hajmga nisbatan foizda
<b>Jami</b>	<b>10 373,9</b>	<b>100,0</b>	<b>14970,9</b>	<b>100,0</b>	<b>23 058,6</b>	<b>100,0</b>
qishloq, o'rmon va baliqchilik xo'jaligi	1 816,5	17,5	1063,2	7,1	2 580,3	11,2
tog'–kon sanoati	1 883,0	18,2	35,6	0,2	986,9	4,3
ishlab chiqarish sanoati	3 522,1	34,0	7581,7	50,6	9 768,4	42,4
elektr, gaz, bug' bilan ta'minlash va havoni konditsiyalash	436,3	4,2	2783	18,6	4 955,5	21,5
suv bilan ta'minlash, kanalizatsiya tizimi, chiqindilarni yig'ish va utilitatsiya qilish	443,0	4,3	491,6	3,3	258,2	1,1
qurilish	195,6	1,9	255,3	1,7	477,6	2,1
ulgurji va chakana savdo, motorli transport vositalari va mototsikllarni ta'mirlash	373,3	3,6	158,4	1,1	148,3	0,6
tashish va saqlash	94,5	0,9	103,7	0,7	103,5	0,4
yashash va ovqatlanish bo'yicha xizmatlar	24,8	0,2	418	2,8	195,3	0,8
axborot va aloqa	216,3	2,1	70,3	0,5	78,1	0,3
moliyaviy va sug'urta faoliyati	52,9	0,5	7,9	0,1	60,4	0,3
professional, ilmiy va texnik faoliyat	4,4	0,0	504,1	3,4	453,7	2,0
ta'lim	379,7	3,7	208,4	1,4	327,9	1,4
sog'liqni saqlash va ijtimoiy xizmatlar ko'rsatish	137,5	1,3	226,2	1,5	401,2	1,7
Boshqa iqtisodiy faoliyat turlaridan tashqari: turar – joy binolari qurilishiga investitsiyalar	63,1	0,6	697,7	4,7	609,7	2,6

(davomi)

Faoliyat turlarining nomi	Yanvar-dekabr					
	2022 yil	Umumiy hajmga nisbatan foizda	2023 yil	Umumiy hajmga nisbatan foizda	2024 yil	Umumiy hajmga nisbatan foizda
san'at, ko'ngil ochish va dam olish	38,7	0,4	118,1	0,8	57,8	0,3
boshqa faoliyat turlari	692,2	6,6	247,7	1,5	1 595,8	7,0

Iqtisodiy faoliyat turlari bo'yicha tog'-kon sanoatida 986,9 mlrd so'm (jami investitsiyalar hajmida 4,3 %), ishlab chiqarish sanoatida 9 768,4 mlrd so'm, (42,4 %) shundan, oziq-ovqat mahsulotlari, ichimliklar va tamaki mahsulotlari ishlab chiqarishda 365,1 mlrd so'm (1,6 %), to'qimachilik mahsulotlari va kiyim ishlab chiqarishda 1 530,6 mlrd so'm (6,6 %), elektr, gaz, bug' bilan ta'minlash va havoni konditsiyalashda 4 955,5 mlrd so'm (21,5 %), qurilishda 477,6 mlrd so'm (2,1 %), tashish va saqlashda 103,5 mlrd so'm (0,4 %), ulgurji va chakana savdo, motorli transport vositalari va mototsikllarni ta'mirlashda 148,3 mlrd so'm (0,6 %), axborot va aloqada 78,1 mlrd so'm (0,3 %), professional, ilmiy va texnik faoliyatda 453,7 mlrd so'm (2,0%), ta'limda 327,9 mlrd so'm (1,4 %), boshqa iqtisodiy faoliyat turlaridan tashqari: turar joy binolari qurilishida 609,7 mlrd so'mlik (2,6 %) investitsiyalar o'zlashtirildi.

### Asosiy kapitalga kiritilgan xorijiy investitsiyalar

2024 yilning yanvar-dekabr oylarida asosiy kapitalga kiritilgan xorijiy investitsiya va kreditlarning umumiy hajmi 17 568,9 mlrd so'mni yoki 2023 yilning mos davriga nisbatan 152,2 foizga o'sganini ko'rish mumkin.

### Asosiy kapitalga kiritilgan xorijiy investitsiya va kreditlarning tarkibi (2024 yilning yanvar-dekabrida)

Investitsiya turlari	Umumiy hajmi (mlrd so'm)	Shu jumladan:		Boshqalar
		davlat kafolati ostida	to'g'ridan-to'g'ri va boshqalar	
Jami asosiy kapitalga kiritilgan xorijiy investitsiya va kreditlar	17 568,9	480,1	17 078,7	10,1
shu jumladan:				
davlat	148,3	138,2	-	10,1
nodavlat	17 420,6	341,9	17 078,7	-

Hisobot davrida viloyat bo'yicha to'g'ridan – to'g'ri xorijiy investitsiya va kreditlarning, nodavlat sektoriga kiritilgan jami xorijiy investitsiya va kreditlar ulushi 99,2 foizni tashkil qildi.



Hududlar kesimida qurilish faoliyati bilan shug'ullanayotgan korxonalar va tashkilotlar to'g'risida ma'lumotlar, *birlikda*

	Shu jumladan:		o'tgan yilga nisbatan, foizda
	2023 yil	2024 yil	

<b>Jizzax viloyati</b>	<b>1 528</b>	<b>1 061</b>	<b>69,4</b>
------------------------	--------------	--------------	-------------

shahar:

Jizzax	608	440	72,4
--------	-----	-----	------

tumanlar:

Arnasoy	43	26	60,5
---------	----	----	------

Baxmal	56	39	69,6
--------	----	----	------

G'allaorol	119	76	63,9
------------	-----	----	------

Sharof Rashidov	223	153	68,6
-----------------	-----	-----	------

Do'stlik	47	28	59,6
----------	----	----	------

Zomin	101	84	83,2
-------	-----	----	------

Zarbdor	84	47	56,0
---------	----	----	------

Zafarobod	41	30	73,2
-----------	----	----	------

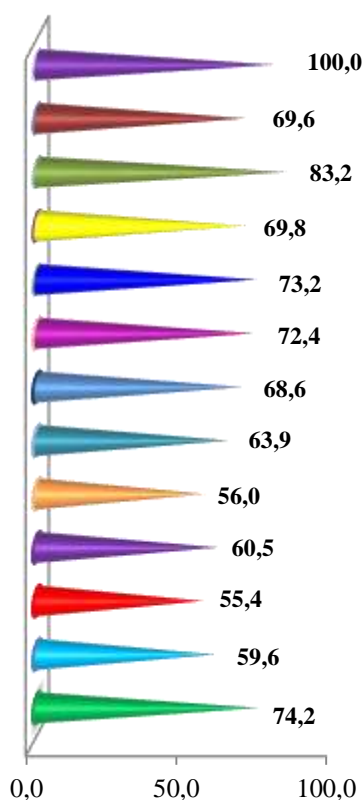
Mirzacho'l	31	23	74,2
------------	----	----	------

Paxtakor	86	60	69,8
----------	----	----	------

Forish	65	36	55,4
--------	----	----	------

Yangiobod	24	19	79,2
-----------	----	----	------

foiz hisobida



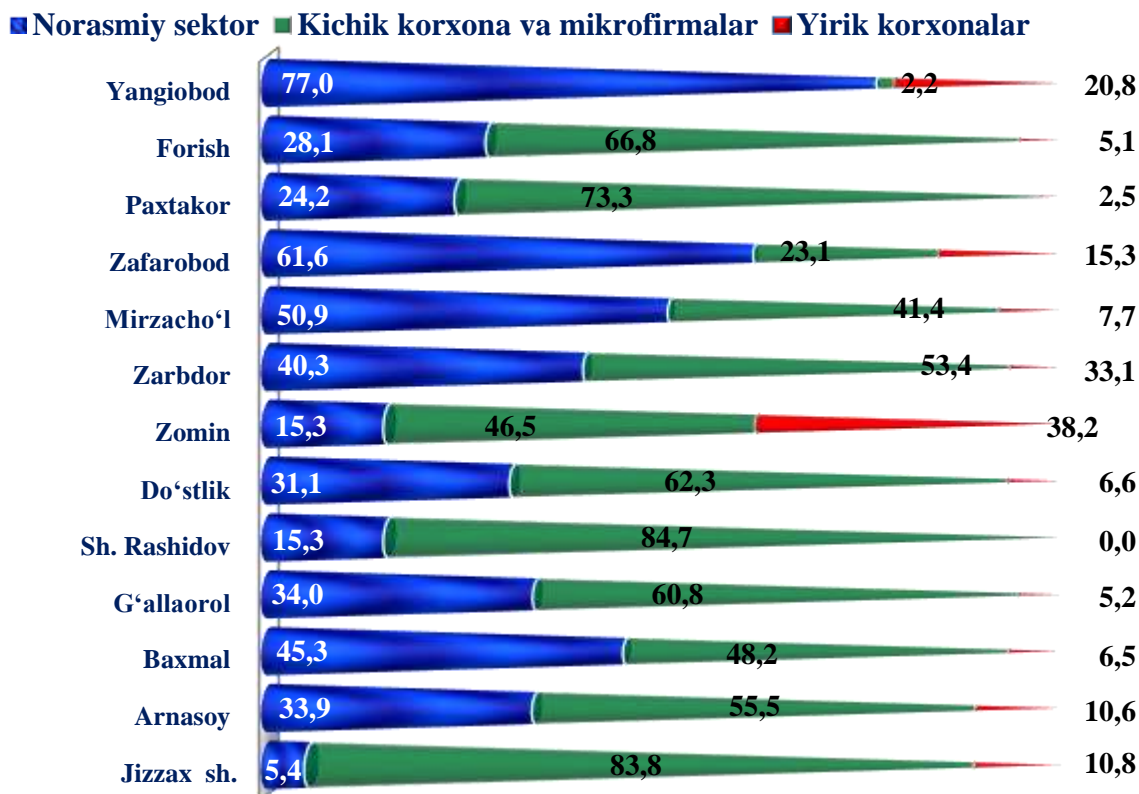
Yuqori o'sishga erishgan hududlar Zomin (83,2%), Yangiobod (79,2 %) va Mirzacho'l (74,2 %) tumanlariga to'g'ri keladi.



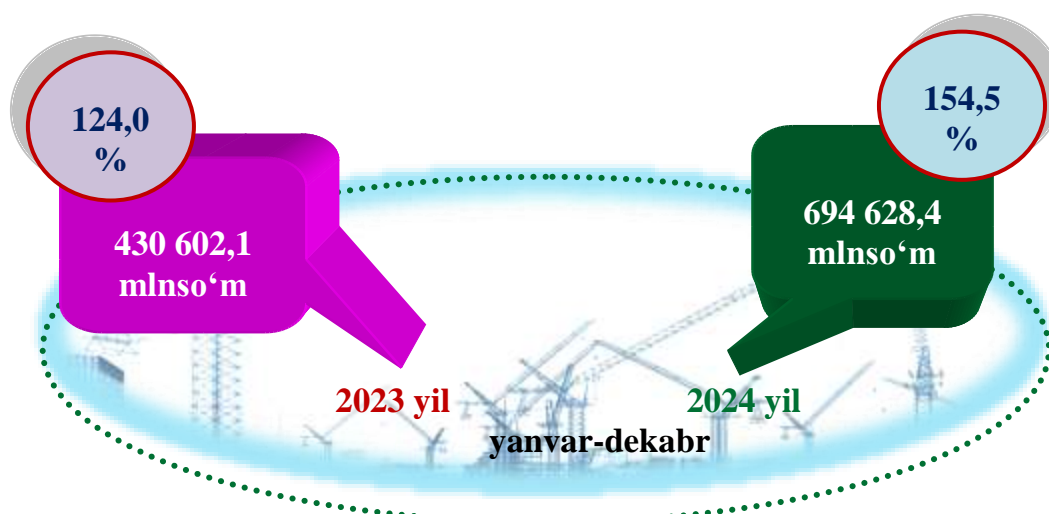
**Qurilish ishlari**  
2024- yil yanvar - dekabr uchun

**Pudratchi** – kapital qurilish uchun pudrat shartnomasi asosida bino va inshootlarni qurish bo'yicha qurilish-montaj, qayta ta'mirlash, kapital ta'mirlash hamda texnologik va boshqa uskunalarni montaj qilish, sozlash va boshqa pudrat ishlarini bajarish bilan shug'ullanadi.

**Tumanlar kesimida faoliyat ko'rsatayotgan qurilish hajmlarining ulushi**



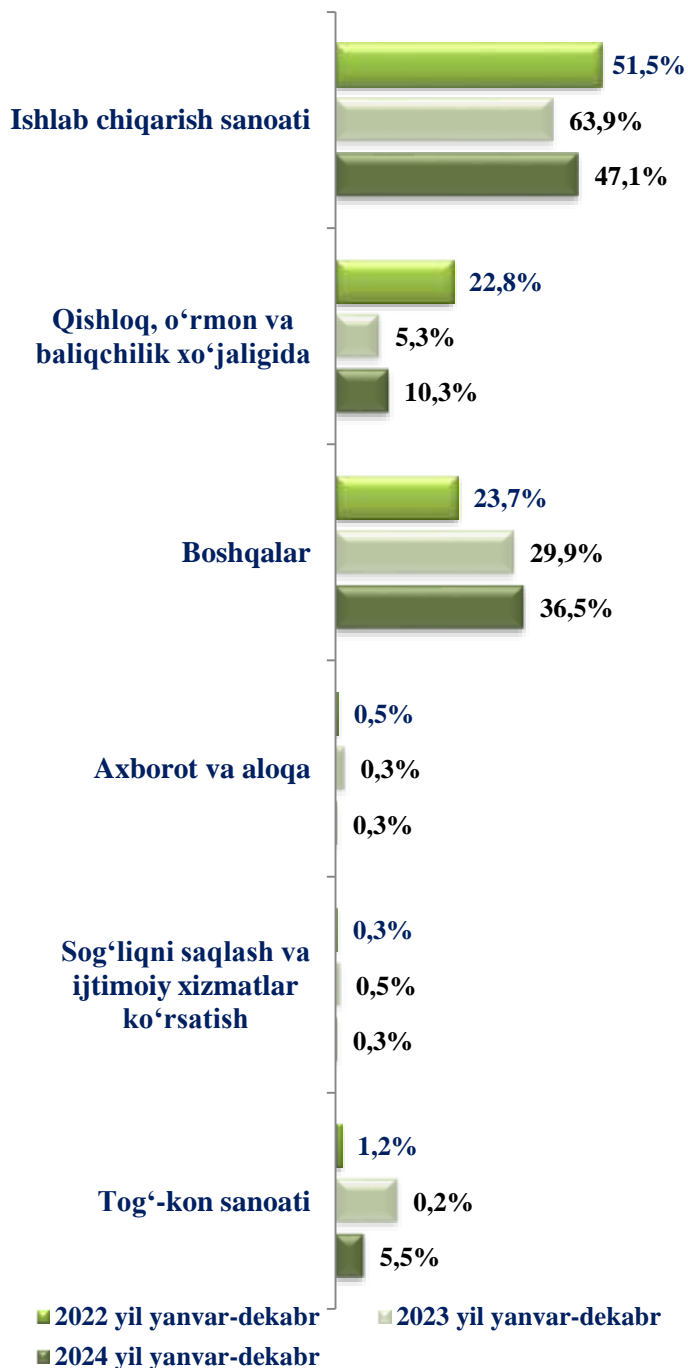
**Yirik qurilish tashkilotlari tomonidan bajarilgan qurilish ishlari**



Yirik qurilish tashkilotlari tomonidan bajarilgan qurilish ishlarining jami qurilish ishlari hajmidagi eng ko'p ulushi Zomin tumanida (hududdagi jami qurilish ishlari hajmining 38,1 %) qayd etildi.



Xorijiy investitsiya va kreditlarning alohida iqtisodiy faoliyat turlari bo'yicha taqsimlanishi

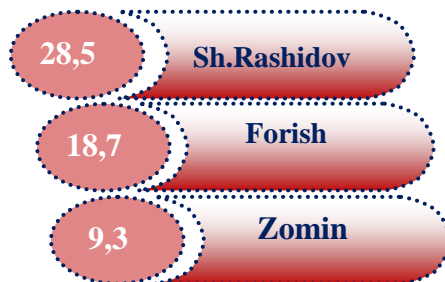


Ishlab chiqarish sanoatida xorijiy investitsiya va kreditlar ulushi 47,1 foizni tashkil qildi. O'tgan yilning mos davriga nisbatan 16,8 foizga kamaydi.

Qishloq, o'rmon va baliqchilik xo'jaligida xorijiy investitsiya va kreditlar ulushi 10,3 foizni tashkil qildi va o'tgan yilning mos davriga nisbatan 5,0 foizga ko'paydi.

Boshqalarda o'tgan yilning mos davriga nisbatan xorijiy investitsiya va kreditlar ulushi 6,6 foizga ko'paydi.

Xorijiy investitsiya va kreditlar bo'yicha yuqori ulushga ega tumanlar



O'tgan yilning mos davriga nisbatan tog'-kon sanoatida xorijiy investitsiya va kreditlar ulushi 5,3 foizga ko'paydi.


Joriy yilning yanvar-dekabr oylarida xorijiy investitsiya va kreditlarning iqtisodiy faoliyat turlari bo'yicha salmoqli qismining o'zlashtirilishi ishlab chiqarish sohasiga to'g'ri kelib, jami xorijiy investitsiyalar hajmidan 47,1 foizni tashkil qilgan va 2023 yilning yanvar-dekabriga nisbatan 16,8 foizga kamaygan, tog'-kon sanoati – 5,5 foizni tashkil qildi (5,3 foizga ko'paygan).



Joriy yilning yanvar-dekabr oylarida kiritilgan investitsiyalarning moliyalashtirish manbalaridan markazlashgan investitsiyalar tarkibi



Joriy yilning yanvar-dekabr oylarida kiritilgan investitsiyalarning moliyalashtirish manbalaridan markazlashmagan investitsiyalar tarkibi





Iqtisodiy faoliyat turlari bo'yicha hududlar kesimida qurilish ishlari 2024-yil yanvar-dekabr

	Qurilish ishlari, mlrd so'm	Shu jumladan:		
		Bino va inshootlar qurilishi	Fuqarolik obyektlari qurilishi	Iqtisoslashtirilgan qurilish ishlari
<b>Jizzax viloyati</b>	<b>6 279,4</b>	<b>3 503,8</b>	<b>787,5</b>	<b>280,6</b>
<i>shahar:</i>				
Jizzax	2 157,8	1 653,7	371,7	4,6
<i>tumanlar:</i>				
Arnasoy	74,4	57,0	12,8	13,6
Baxmal	158,2	121,3	27,3	40,9
G'allaorol	221,9	170,1	38,2	7,9
Sharof Rashidov	668,5	512,4	115,2	30,9
Do'stlik	129,8	99,5	22,4	7,4
Zomin	504,2	386,4	86,9	4,1
Zarbdor	121,0	92,8	20,8	4,2
Zafarobod	67,6	51,8	11,6	11,4
Mirzacho'l	65,7	50,3	11,3	12,0
Paxtakor	194,7	149,2	33,5	1,3
Forish	186,8	143,2	32,2	4,6
Yangiobod	21,4	16,4	3,7	1,3

\*) Norasmiy va yashirin iqtisodiyotni statistik baholash bo'yicha o'tkazilgan kuzatuvlar natijalarini qo'shgan holda.



2024 yil yanvar-dekabr oylarida asosiy kapitalga kiritilgan investitsiyalar hajmi shahar va tumanlar kesimida quyidagicha ifodalangan

	<i>Investitsiyalar hajmi, mlrd so‘m</i>	<i>O‘shish sur‘ati, % da</i>	<i>Aholi jon boshiga (ming so‘m)</i>	<i>O‘shish sur‘ati, % da</i>
<b>Jizzax viloyati</b>	<b>23 058,6</b>	<b>141,5</b>	<b>15 145,2</b>	<b>138,6</b>
<i>shahar:</i>				
Jizzax	5070,8	133,9	25 623,0	131,0
<i>tumanlar:</i>				
Arnasoy	655,3	307,8	13 347,3	303,4
Baxmal	745,5	139,9	4 324,1	136,8
G‘allaorol	1 365,3	38,6	7 235,4	37,8
Sharof Rashidov	5 581,8	327,5	22 690,1	319,5
Do‘stlik	725,2	296,3	10 286,8	291,7
Zomin	2 219,0	255,8	12 212,3	249,7
Zarbdor	454,6	164,3	4 760,6	161,0
Zafarobod	667,8	146,0	11 967,5	143,7
Mirzacho‘l	1 306,7	330,7	24 154,4	325,2
Paxtakor	546,1	178,4	6 684,1	174,9
Forish	3 455,7	92,8	34 870,7	91,5
Yangiobod	264,8	103,4	8 826,0	102,0

**Ijtimoiy soha obyektlarini qurish**

Uy-joy qurilishida 609,7 mlrd so‘mlik investitsiyalar o‘zlashtirildi yoki jami investitsiyalar hajmining 2,6 foizni tashkil qildi.



2024 yilning yanvar-dekabr oylarida yangi qurilish va rekonstruksiya hisobidan foydalanishga topshirilgan turar-joy va ijtimoiy soha obyektlari

Obyekt turlari	Barcha manbalar hisobidan			
	Foydalanishga topshirildi		2023 yil yanvar-dekabrda foydalanishga topshirilgan	
	jami	shu jumladan: qishloq joylarda	jami	shu jumladan: qishloq joylarda
Uy-joy, umumiy maydoni ming kv.m	491,6	237,4	97,5	88,0
<i>undan:</i>				
<i>yakka tartibdagi uy-joylar</i>				
yakka tartibdagi uy-joylar namunaviy loyihalar bo'yicha shahar va qishloq joylarda	491,6	237,4	97,5	88,0
Umumiy ta'lim va maxsus maktablar, o'quvchilar soni				
Suv tarmoqlari, km	198,8	156,7	20,5	18,0
Gaz tarmoqlari, km	21,6	8,7	75,8	87,9

2024 yilning yanvar-dekabr oylarida umumiy maydoni 491,6 ming kv. m bo'lgan 1 987 ta uy-joy (2023 yilning yanvar-dekabr oylariga nisbatan 97,5 %), shu jumladan qishloq joylarida 237,4 ming kv.m (88,0 %) maydonga ega 982 ta uy-joy foydalanishga topshirildi.

Kommunal qurilishda 198,8 km suv tarmoqlari (156,7 km qishloq joylarda) va 21,6 km gaz tarmoqlari (8,7 km qishloq joylarda) ishga tushirildi. Mos ravishda suv tarmoqlari 2023 yil yanvar-dekabr oylarida 970,5 km va (o'sish sur'ati 20,5 foiz), qishloq joylarda 869,9 km (o'sish sur'ati 18,0 foiz), gaz tarmoqlari 2023 yil yanvar-dekabr oylarida 28,5 km (o'sish sur'ati 75,8 foiz), va qishloq joylarda 9,9 km (o'sish sur'ati 87,9 foiz) ni tashkil qildi.

Suv tarmoqlari qurilishiga 129,2 mlrd so'm, shundan aholi mablag'lari hisobidan 0,6 mlrd so'm (0,5 %) va suv ta'minoti va kanalizatsiya tizimlarini rivojlantirish jamg'armasi mablag'lari hisobidan 128,6 mlrd so'm (99,5 %) o'zlashtirildi.

Gaz tarmoqlari qurilishiga 0,4 mlrd so'm, shundan aholi mablag'lari hisobidan 0,4 mlrd so'm (umumiy hajmning 100,0 %) o'zlashtirildi.

### Qurilish faoliyati

2024 yilning yanvar-dekabr oylarida 6 279,4 mlrd soʻmlik qurilish ishlari bajarilib, oʻsish surʼati 2023 yilning mos davriga nisbatan 107,8 foizni tashkil etdi.

#### Mulkchilik shakllari boʻyicha qurilish ishlari tarkibi,

mlrd soʻmda

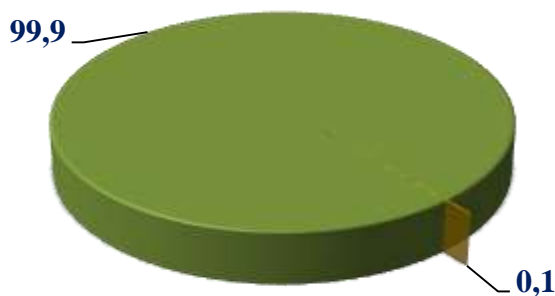
	yanvar-dekabr		
	2022 yil	2023 yil	2024 yil
<b>Qurilish ishlari hajmi</b>	<b>3 446,4</b>	<b>5 543,6</b>	<b>6 279,4</b>
<i>shu jumladan:</i>			
davlat	192,7	3,2	343,5
nodavlat	3 253,7	3 944,4	5 935,9

Mulkchilikning nodavlat shaklidagi qurilish tashkilotlari tomonidan 5 935,9 mlrd soʻmlik qurilish ishlari bajarilgan boʻlib, jami qurilish ishlari hajmining 94,5 foizini tashkil qildi.

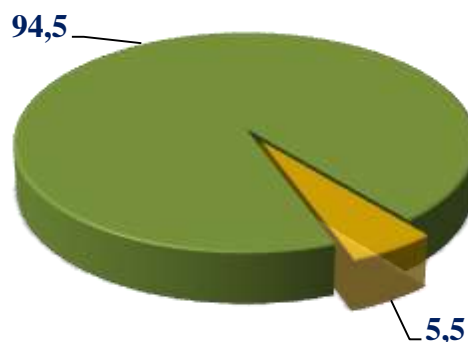


#### Mulkchilik shakllari boʻyicha qurilish tashkilotlarining oʻz kuchlari bilan bajargan qurilish ishlari taqsimoti (umumiy hajmga nisbatan % da)

2023 yil yanvar-dekabr



2024 yil yanvar-dekabr



■ Davlat mulki

■ Nodavlat mulk



**Xususiy tadbirkorlikni rivojlantirishni qo‘llab-quvvatlash va rag‘batlantirishga qaratilgan chora-tadbirlarning amalga oshirilishi**

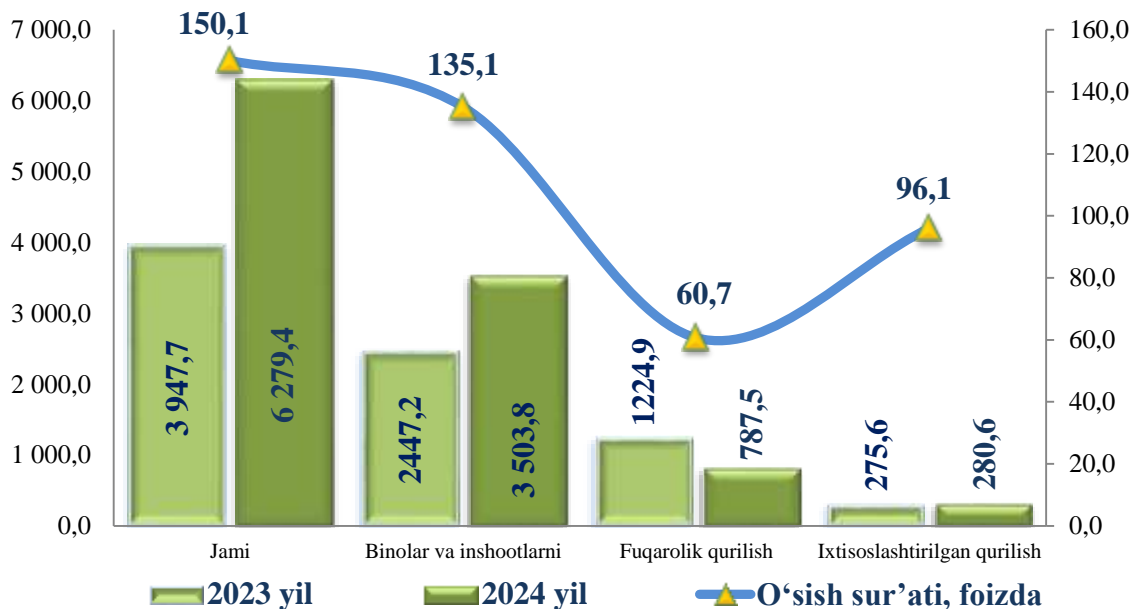
Qurilish ishlari umumiy hajmining 78,2 foizi binolar va inshootlarni qurish bo‘yicha qurilish ishlari, 15,5 foizi fuqarolik qurilishi obyektlarini qurish bo‘yicha qurilish ishlari va 6,3 foizi ixtisoslashtirilgan qurilish ishlariga to‘g‘ri keldi. Shu jumladan, umumiy hajmdan 79,8 foizi yangi qurilish, rekonstruksiya va kengaytirish hamda texnik jihatdan qayta jihozlash ishlariga to‘g‘ri keldi.

Hisobot davrida nodavlat sektorining viloyat bo‘yicha jami qurilish ishlari hajmi 5 935,9 mlrd so‘m, ulushi esa 94,5 foizni tashkil qildi.

Qurilish ishlari umumiy hajmining 79,8 foizi yangi qurilish, rekonstruksiya qilish, kengaytirish va korxonalarni texnik qayta qurollantirishga, 20,2 foizi esa, kapital, joriy ta‘mirlashga va boshqa qurilish pudrat ishlari hissasiga to‘g‘ri keldi.



**2024 yil yanvar-dekabr oylarida faoliyat turlari bo‘yicha qurilish ishlari hajmi, mlrd so‘mda**



\*) Norasmiy va yashirin iqtisodiyotni statistik baholash bo‘yicha o‘tkazilgan kuzatuvlar natijalarini qo‘shgan holda.

Iqtisodiy faoliyat turlari bo‘yicha qurilish ishlarining asosiy qismi qurilish loyihalarini ishlab chiqish, turar joy va yashash uchun mo‘ljallangan binolar qurish hamda yashash uchun mo‘ljallangan binolarni qurish bo‘yicha amalga oshirilgan qurilish ishlaridan tashkil topdi. Ularning ulushi jami qurilish ishlari hajmida 78,2 foizni tashkil etdi va o‘tgan yilning mos davridagi ko‘rsatgichga nisbatan 16,2 foiz punktga ko‘paydi.



Iqtisodiy faoliyat turlaribo'yicha qurilish ishlari  
yanvar-dekabr

2023 yil

2024 yil

62,0 %



Bino va inshootlar  
qurilishi

78,2 %



Bino va inshootlar  
qurilishi

31,0 %



Fuqarolik obyektlari  
qurilishi

15,5 %



Fuqarolik obyektlari  
qurilishi

100,0  
%

7,0 %



Ixtisoslashgan  
inshootlar qurilishi

6,3 %



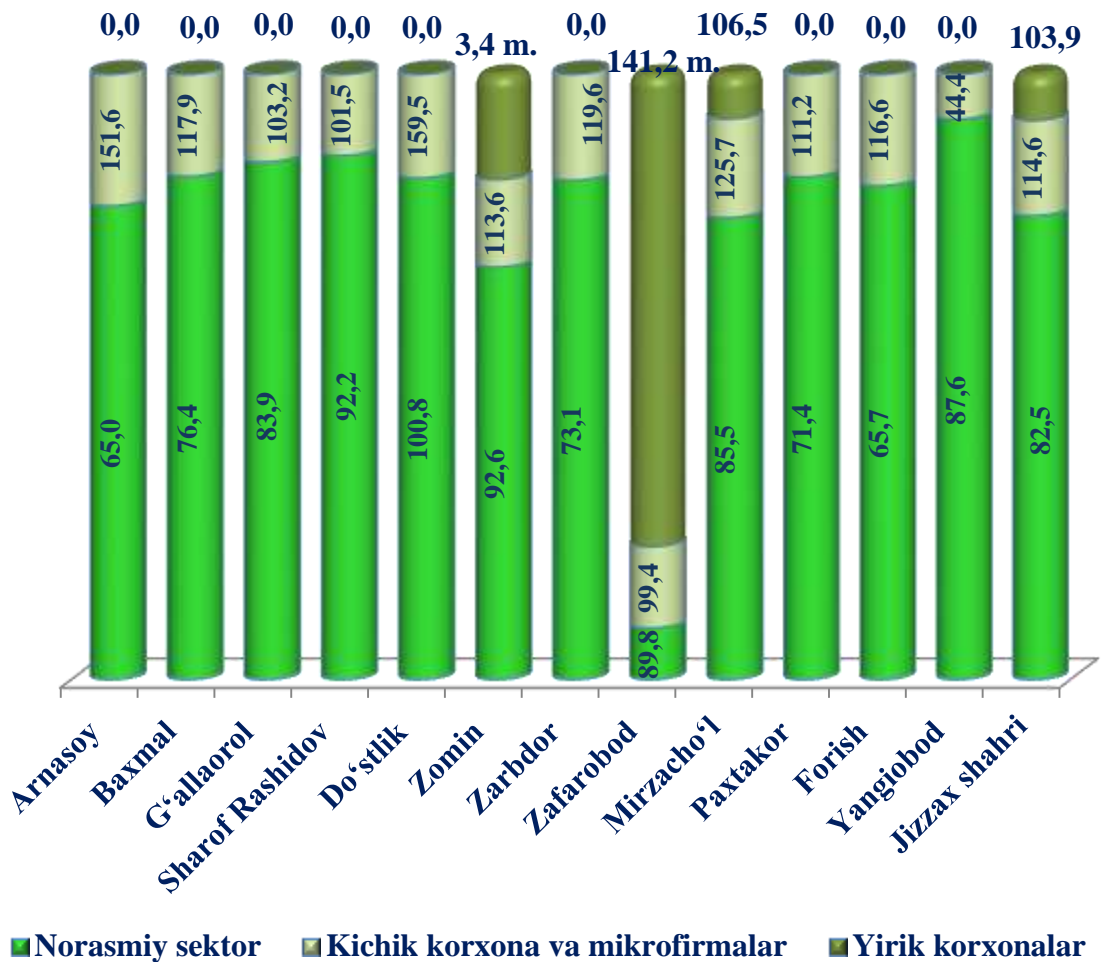
Ixtisoslashgan  
inshootlar qurilishi

Fuqarolik qurilishi obyektlarini qurish bo'yicha qurilish ishlari hajmi joriy davrda 15,5 foizni tashkil etib, o'tgan yilning mos davriga nisbatan 15,5 foiz punktga kamaydi.

Ixtisoslashtirilgan qurilish ishlari hissasiga 6,3 foizi to'g'ri kelib, o'tgan yildagi ko'rsatgichga nisbatan 0,7 foiz punktga kamaydi.



2024 yil yanvar-dekabr oylarida tuman(shahar)lar kesimida qurilish ishlarining korxonalar toifasi bo'yicha o'tgan yilga nisbatan foizda



Yirik pudrat korxonalari tomonidan bajarilgan qurilish ishlari o'tgan yilga nisbatan 154,4 foizgao'sdi. Viloyatda qurilish ishlarining asosiy qismi kichik korxonalar va mikrofirmalar tomonidan bajarilib, jami qurilish ishlarining 65,8 foizini tashkil etdi, norasmiy sektor ulushi esa 27,7 foizni tashkil qildi.