


## VIII. TASHQI IQTISODIY FAOLIYAT



Viloyatning tashqi savdo aylanmasi 2024- yilning yanvar-dekabr oylarida 2 010,4 mln AQSH dollarini, jumladan eksport 208,1 mln AQSH dollarini, import 1 802,3 mln AQSH dollarini tashkil etdi.

Tashqi savdo aylanmasining saldosı salbiy – 1 594,2 mln AQSH dollari, shu jumladan, MDH davlatlari bilan ijobiy 67,7 mln AQSH dollarini va boshqa davlatlar bilan salbiy -1 661,9 mln AQSH dollarini tashkil etdi.



**Jizzax viloyatning tashqi savdo aylanmasi**  
(2024- yil yanvar-dekabr)

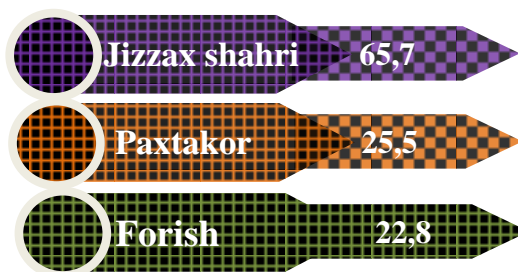
	<i>Miqdori (mln AQSH dollari)</i>	<i>2023- yilning yanvar-dekabriga nisbatan foiz hisobida</i>	<i>Ulushi, % da</i>
<b>Tashqi savdo aylanmasi</b>	<b>2 010,4</b>	<b>140,4</b>	<b>100,0</b>
MDH davlatlari	167,3	137,4	8,3
boshqa davlatlar	1 843,1	140,6	91,7
<b>Eksport</b>	<b>2 08,1</b>	<b>118,5</b>	<b>100,0</b>
MDH davlatlari	117,5	158,1	56,5
boshqa davlatlar	90,6	89,4	43,5
<b>Import</b>	<b>1 802,3</b>	<b>143,4</b>	<b>100,0</b>
MDH davlatlari	49,8	104,8	2,8
boshqa davlatlar	1 752,5	144,9	97,2
<b>Saldo</b>	<b>-1 594,2</b>	x	x
MDH davlatlari	67,7	x	x
boshqa davlatlar	-1 661,9	x	x



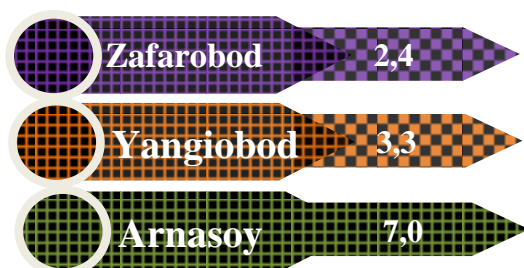
**Jizzax viloyatining xududlar kesimida eksporti**  
(2024- yil yanvar-dekabr)

	<i>Hajmi mln AQSH H dollari</i>	<i>O‘shish sur‘ati, % da</i>	<i>Ulushi % da</i>
<b>Jizzax viloyati</b>	<b>208,1</b>	<b>118,5</b>	<b>100,0</b>
Jizzax shahar	65,7	81,3	31,6
<i>tumanlar:</i>			
Arnasoy	7,0	93,5	3,4
Baxmal	9,4	2,6 m.	4,5
G‘allaorol	8,3	93,2	4,0
Sharof Rashidov	8,0	146,2	3,7
Do‘stlik	11,8	91,1	5,7
Zomin	12,4	137,7	6,0
Zarbdor	19,7	117,3	9,5
Zafarobod	2,4	8,2 m.	1,1
Mirzacho‘l	8,3	102,9	4,0
Paxtakor	25,5	189,4	12,2
Forish	22,8	2,1 m.	11,0
Yangiobod	3,3	2,1m.	1,6
Taqsimlanmagan tashkilotlar	3,5	10,9 m.	1,7

*Eng yuqori hajm,  
mln AQSH dollari*



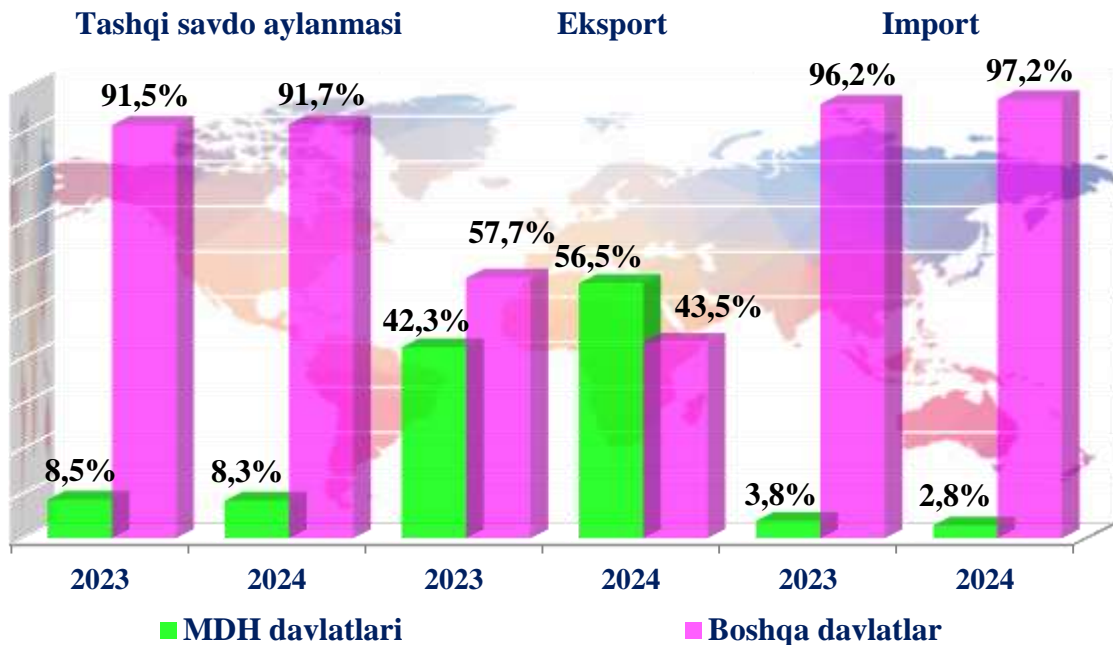
*Eng quyi hajm,  
mln AQSH dollari*



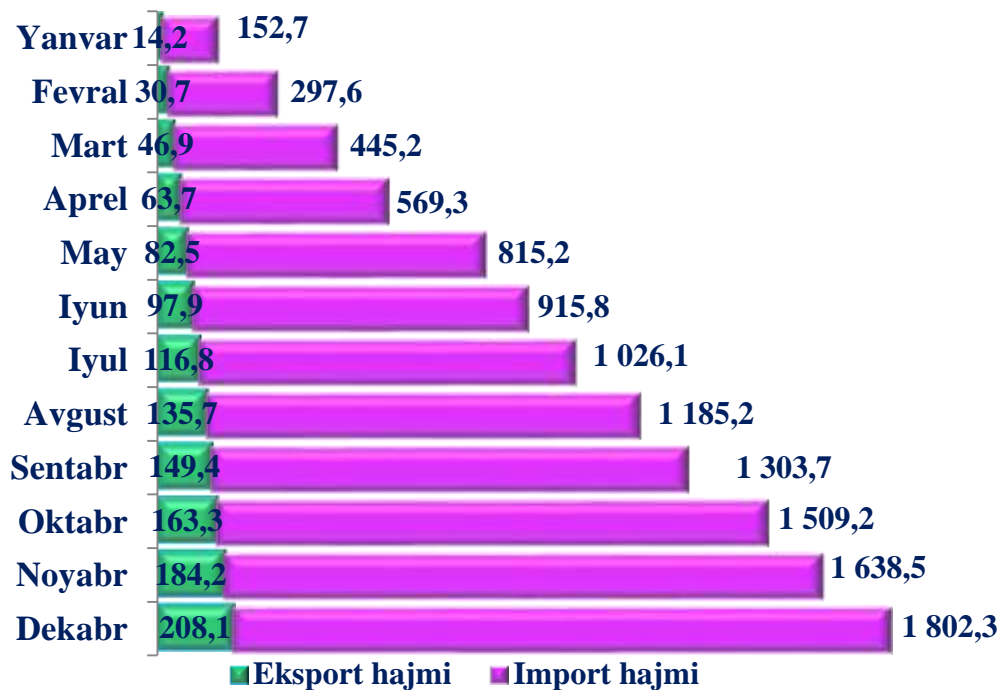
Viloyat eksporti tarkibida eng yuqori Jizzax shahri – 31,6 foiz ulush bilan 65,7 mln AQSH dollarini, eng quyi esa Zafarobod tumani – 1,1 foiz ulush bilan 2,4 mln AQSH dollarini tashkil etdi.



**MDH va boshqa davlatlarning viloyat tashqi savdo aylanmasidagi ulushi**  
(yanvar-dekabr oylarida)



**2024- yilning 4-choragi davomida tovar va xizmatlarning oylik eksport-import hajmi dinamikasi**  
(mln AQSH doll.)



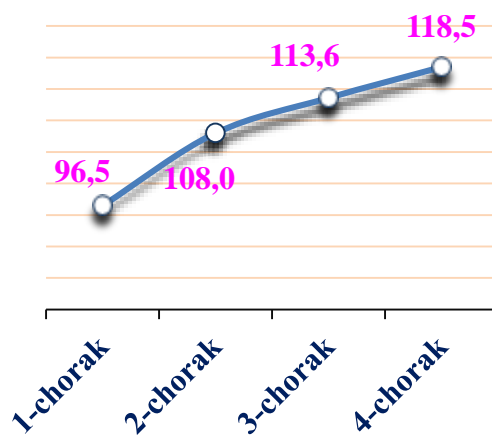


**Meva, sabzavot va poliz mahsulotlari eksporti hajmining hududlar bo'yicha taqsimlanishi (2024- yil yanvar-dekabr)**

**Jami meva, sabzavot va poliz mahsulotlari eksporti**

	Ming tonna	mln AQSH doll.	O'tgan yilga nisbatan, % da
<b>Jizzax viloyati</b>	<b>135,1</b>	<b>73,6</b>	<b>2,4 m.</b>
<i>shahar:</i>			
Jizzax	19,6	10,7	5,9 m.
<i>tumanlar:</i>			
Arnasoy	9,0	5,9	131,2
Baxmal	17,1	9,0	2,0 m.
G'allaorol	1,4	3,3	118,5
Sharof Rashidov	10,4	5,4	3,2 m.
Do'stlik	10,4	5,6	10,2 m.
Zomin	13,6	5,5	91,8
Zarbdor	36,6	17,4	10,4 m.
Zafarobod	0,2	1,1	108,7
Mirzacho'l	8,5	2,9	9,7 m.
Paxtakor	6,7	5,0	151,5
Forish	0,1	0,1	15,8
Yangiobod	1,5	1,7	111,7

**2024- yil yanvar-dekabr oylari davomida tovar va xizmatlarning oylik eksport hajmining o'sish sur'ati dinamikasi, foizda**



Eksport tarkibida oziq – ovqat mahsulotlari 84,8 mln AQSH dollariga teng bo'lib, o'tgan yilga nisbatan o'sish sur'ati 2,2 martaga oshdi, jumladan meva sabzavot va poliz mahsulotlari 135,1 ming tonna va 73,6 mln AQSH dollariga teng bo'lib, 2023- yilning mos davriga nisbatan 2,4 martaga oshdi.

Oziq – ovqat mahsulotlarining viloyatdagi jami eksportga nisbatan ulushi 40,8 foizni tashkil etdi.



Viloyatda meva, sabzavot va poliz mahsulotlari eksportida Zarbdor (23,6%) tumani va Jizzax shahri (14,5 %) yuqori ulushga, Forish tumani (0,1%) esa eng kam ulushga ega bo'ldi.



2024- yil yanvar-dekabr oylarida tovar va xizmatlar importi hajmining o'zgarish dinamikasi, % da

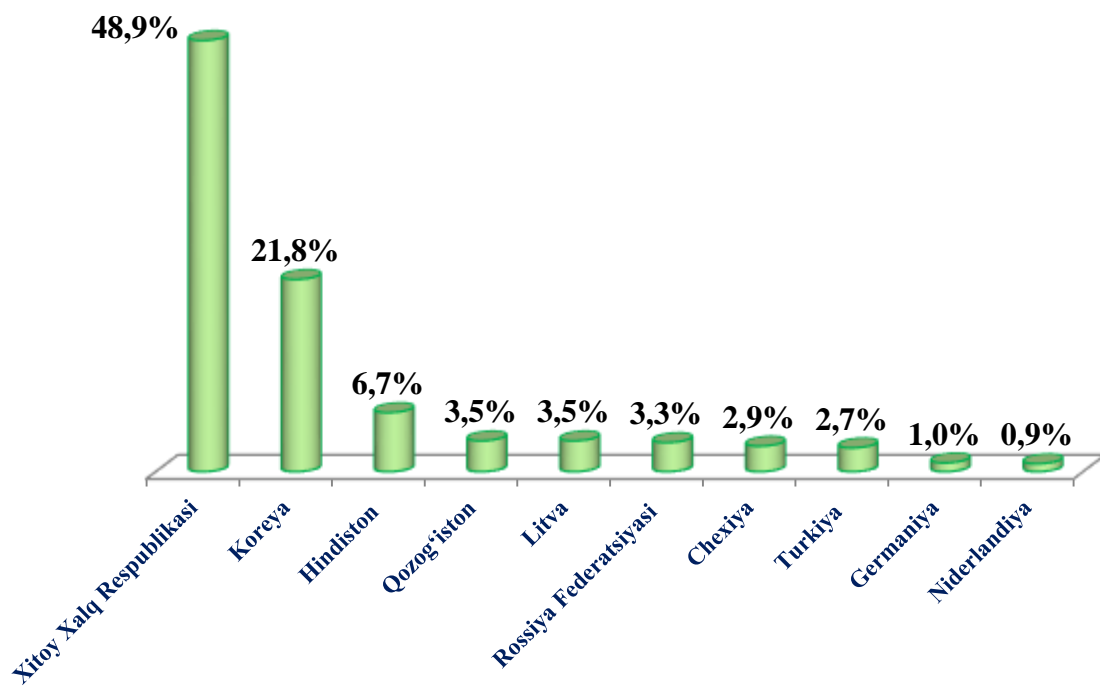


Import tarkibida mashina va asbob uskunalar guruhi 1 617,3 mln AQSH dollariga teng bo'lib, o'tgan yilning shu davriga nisbatan 141,7 foiznini tashkil etdi va viloyatdagi jami importga nisbatan ulushi 89,7 foizni tashkil etdi.



Tashqi savdo aylanmasida katta ulushga ega bo'lgan davlatlar (2024- yil yanvar-dekabr)

Tashqi savdo aylanmasida jami viloyat bo'yicha 75 ta davlatlar bilan o'zaro tashqi savdo jarayonlari amalga oshirilgan bo'lib, ulardan eng yuqori ulushga ega davlatlar:





**Katta ulushga ega bo'lgan davlatlar bilan tashqi savdo aylanmasi (2024- yil yanvar-dekabr)**

	<i>mln AQSH dollari</i>	<i>2023- yilning yanvar-dekabriga nisbatan, foizda</i>	<i>Viloyat tovar aylanmasidagi ulushi foizda</i>
Xitoy Xalq Respublikasi	984,1	138,7	49,0
Koreya	437,8	138,0	21,8
Hindiston	134,5	19,7 m.	6,7
Qozog'iston	71,4	2,7 m.	3,5
Litva	70,4	2,2 m.	3,5
Rossiya Federatsiyasi	66,2	86,8	3,3
Chexiya	58,8	65,3	2,9
Turkiya	53,7	86,3	2,7
Germaniya	19,3	64,7	1,0
Niderlandiya	18,2	2,3 m.	0,9

MDH davlatlari orasida Rossiya va Qozog'iston davlatlari tashqi savdo aylanmasida asosiy hamkorlar hisoblanib, ularning birgalikda tashqi savdo aylanmasidagi ulushi 6,8 foizni tashkil qildi. Boshqa davlatlar orasida Xitoy, Koreya Respublikasi, Hindiston, Litva, Chexiya, Turkiya, Germaniya va Niderlandiya davlatlarining ulushi 88,4 foizni tashkil qildi.

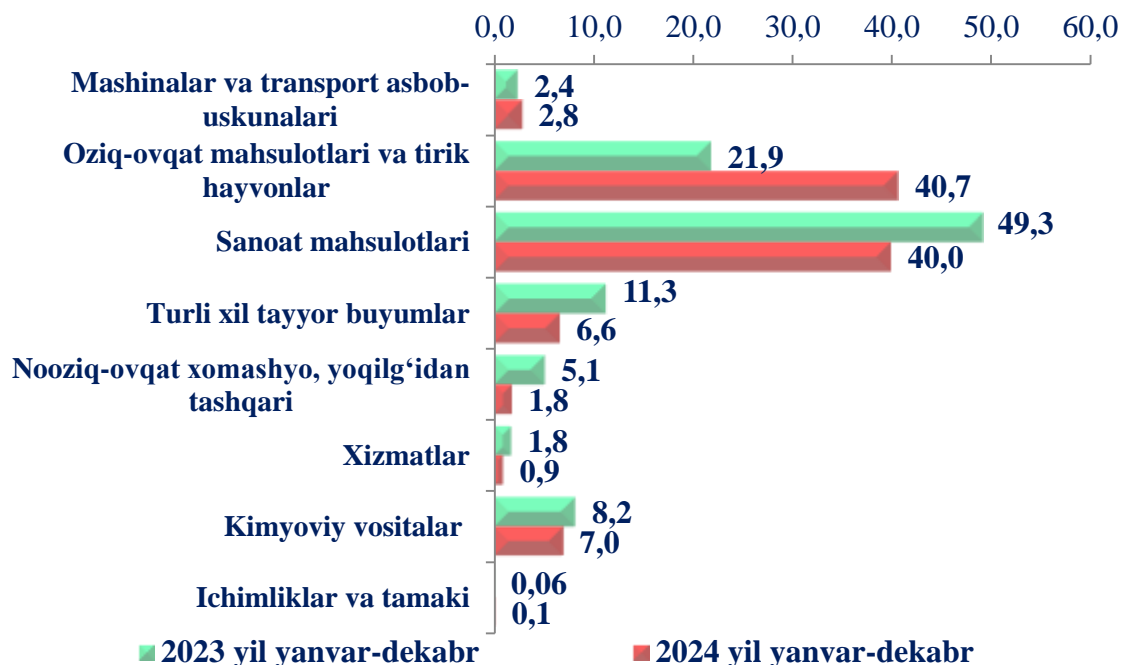


2024- yil yanvar-dekabr oylarida amalga oshirilgan eksport va import tarkibi


	Umumiy hajmi (mln AQSH doll.)		2023- yil yanvar-dekabriga nisbatan foiz hisobida
	2023- yil yanvar-dekabr	2024- yil yanvar-dekabr	
<b>Eksport tarkibi</b>	<b>175,6</b>	<b>208,1</b>	<b>118,5</b>
Hayvon va o‘simliklar moylari (yog‘lari), yog‘lar va mumlar	-	0,1	-
Mashinalar va transport asbob- uskunalari	4,3	5,9	137,2
Oziq-ovqat mahsulotlari va tirik hayvonlar	38,4	84,8	2,2 m.
Sanoat tovarlari	86,6	83,2	96,1
Turli xil tayyor buyumlar	19,7	13,9	70,6
Nooziq-ovqat xomashyo, yoqilg‘idan tashqari	9,0	3,8	42,2
Xizmatlar	3,1	1,9	61,3
Kimyoviy vositalar	14,4	14,4	100,0
Ichimliklar va tamaki	0,1	0,2	2,0 m.
<b>Import tarkibi</b>	<b>1 256,6</b>	<b>1 802,3</b>	<b>143,4</b>
Mashinalar va transport asbob- uskunalari	1 141,3	1 617,3	141,7
Mineral yoqilg‘i, yog‘lash moylari va shunga o‘xshash materiallar	13,2	9,7	73,5
Oziq-ovqat mahsulotlari va tirik hayvonlar	17,3	26,7	154,3
Sanoat tovarlari	26,2	42,1	160,6
Turli xil tayyor buyumlar	15,2	35,8	2,4 m.
Nooziq-ovqat xomashyo, yoqilg‘idan tashqari	6,4	23,2	3,6 m.
Kimyoviy vositalar	29,5	44,9	152,2
Hayvon va o‘simliklar moylari (yog‘lari), yog‘lar va mumlar	4,6	2,6	56,5
Xizmatlar	2,9	-	-



Tovar va xizmatlarning eksport tarkibi, jamiga nisbatan foizda



Tovar va xizmatlarning import tarkibi, jamiga nisbatan foizda

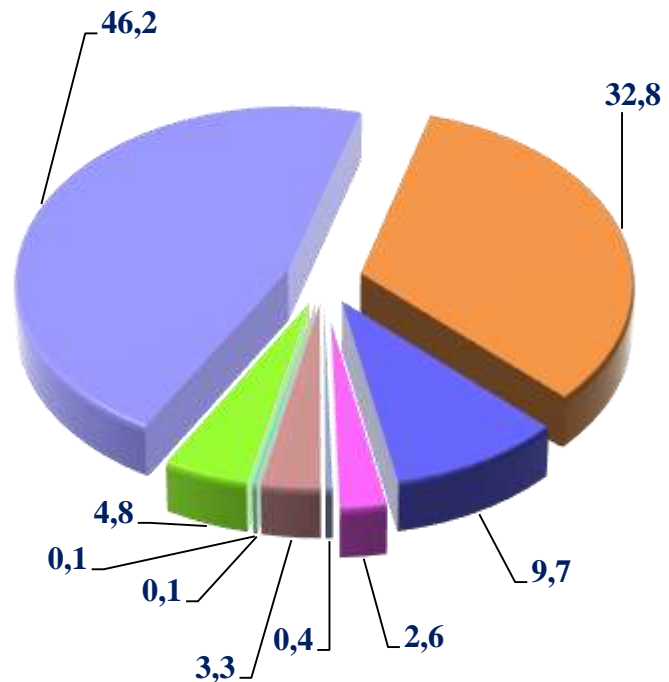




**MDH va boshqa davlatlar bilan amalga oshirilgan eksport tarkibi, foizda**  
(2024- yilning yanvar-dekabr oylari)

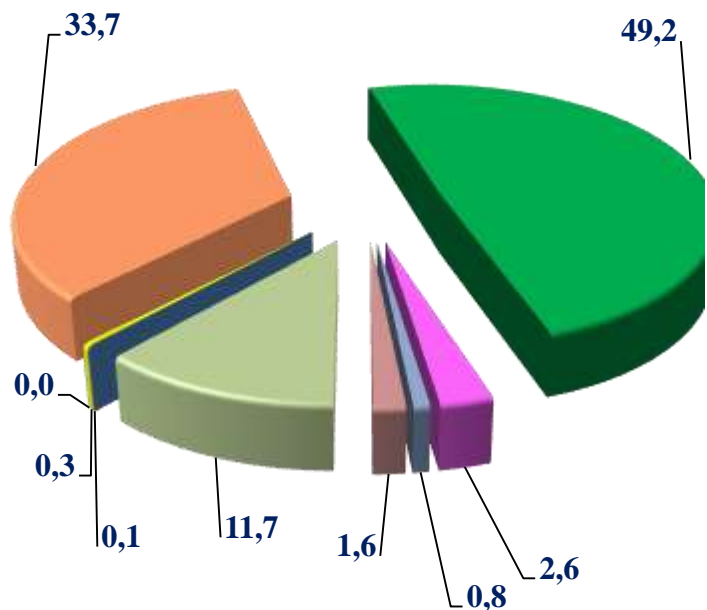
**MDH davlatlariga amalga oshirilgan eksport tarkibi**

- Hayvon va o'simliklar moylari (yog'lari), yog'lar va mumlar
- Mashinalar va transport asbob-uskunolari
- Oziq-ovqat mahsulotlari va tirik hayvonlar
- Sanoat tovarlari
- Turli xil tayyor buyumlar
- Nooziq-ovqat xomashyo, yoqilg'idan tashqari
- Xizmatlar
- Kimyoviy vositalar
- Ichimliklar va tamaki



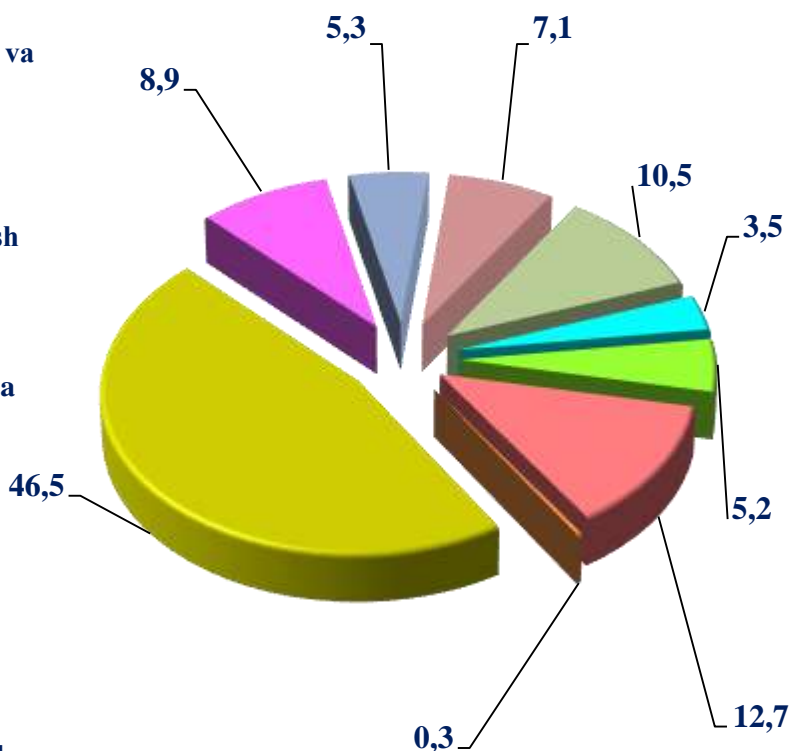
**Boshqa xorijiy davlatlarga amalga oshirilgan eksport tarkibi**

- Hayvon va o'simliklar moylari (yog'lari), yog'lar va mumlar
- Mashinalar va transport asbob-uskunolari
- Ichimliklar va tamaki
- Oziq-ovqat mahsulotlari va tirik hayvonlar
- Sanoat tovarlari
- Turli xil tayyor buyumlar
- Nooziq-ovqat xomashyo, yoqilg'idan tashqari
- Xizmatlar



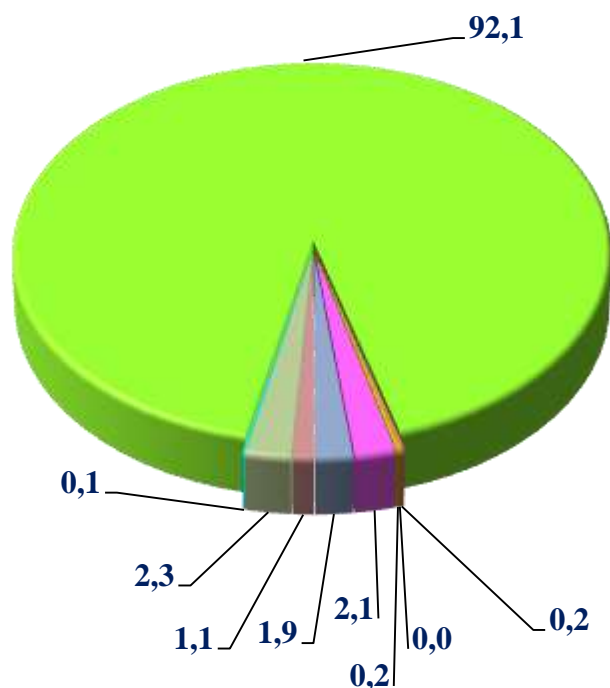
MDH davlatlaridan amalga oshirilgan import tarkibi

- Hayvon va o'simliklar moylari (yog'lari), yog'lar va mumlar
- Mashinalar va transport asbob uskunalari
- Mineral yoqilg'i, yog'lash moylari va shunga o'xshash materiallar
- Ichimliklar va tamaki
- Oziq-ovqat mahsulotlari va tirik hayvonlar
- Sanoat tovarlari
- Turli xil tayyor buyumlar
- Nooziq-ovqat xom-ashyo, yoqilg'idan tashqari
- Kimyoviy vositalar va boshqa toifalarga kiritilmagan shunga o'xshash mahsulotlar



Boshqa xorijiy davlatlardan amalga oshirilgan import tarkibi

- Hayvon va o'simliklar moylari (yog'lari), yog'lar va mumlar
- Mashinalar va transport asbob uskunalari
- Mineral yoqilg'i, yog'lash moylari va shunga o'xshash materiallar
- Ichimliklar va tamaki
- Oziq-ovqat mahsulotlari va tirik hayvonlar
- Sanoat tovarlari
- Turli xil tayyor buyumlar
- Nooziq-ovqat xom-ashyo, yoqilg'idan tashqari
- Kimyoviy vositalar va boshqa toifalarga kiritilmagan shunga o'xshash mahsulotlar





**Hududlar kesimida tashqi savdo aylanmasi tarkibi**  
(2024- yil yanvar-dekabr)

(mln AQSH doll)

	Jami tashqi tovar aylanmasi	Tashqi tovar aylanmasi hajmi		Jamiga nisbatan ulushi % da	
		MDH davlatlari	Boshqa davlatlar	MDH davlatlari	Boshqa davlatlar
<b>Jizzax viloyati</b>	<b>2 010,4</b>	<b>167,3</b>	<b>1 843,1</b>	<b>8,3</b>	<b>91,7</b>
Jizzax shahar	773,8	49,8	724,0	6,4	93,6
<i>tumanlar:</i>					
Arnasoy	21,9	6,5	15,4	29,7	70,3
Baxmal	29,3	6,9	22,4	23,5	76,5
G'allaorol	767,1	2,1	765	0,3	99,7
Sharof Rashidov	38,0	11,9	26,1	31,3	68,7
Do'stlik	15,1	5,8	9,3	38,4	61,6
Zomin	31,8	13,9	17,9	43,7	56,3
Zarbdor	24,7	20,7	4,0	83,8	16,2
Zafarobod	7,5	1,8	5,7	24,0	76,0
Mirzacho'l	12,4	6,6	5,8	53,2	46,8
Paxtakor	43,7	9,4	34,3	21,5	78,5
Forish	238,1	30,0	208,1	12,6	87,4
Yangiobod	3,5	1,8	1,7	51,4	48,6
Taqsimlanmagan tashkilotlar	3,5	0,1	3,4	2,9	97,1

2024- yilning yanvar-dekabr oylari yakuni bilan viloyatning tashqi savdo aylanmasi 2 010,4 mln AQSH dollarini tashkil etib, 2023- yilning mos davriga nisbatan o'sish sur'ati 140,4 % ni tashkil etdi .



**Hududlar kesimida eksport tarkibi**  
(2024- yil yanvar-dekabr)

(mln AQSH doll)

	Jami eksport hajmi	Eksport hajmi		Jamiga nisbatan ulushi % da	
		MDH davlatlari	Boshqa davlatlar	MDH davlatlari	Boshqa davlatlar
<b>Jizzax viloyati</b>	<b>208,1</b>	<b>117,5</b>	<b>90,6</b>	<b>56,5</b>	<b>43,5</b>
Jizzax shahar	65,7	33,6	32,1	51,1	48,9
<i>tumanlar:</i>					
Arnasoy	7,0	6,1	0,9	87,1	12,9
Baxmal	9,4	6,5	2,9	69,1	30,9
G'allaorol	8,3	0,1	8,2	1,2	98,8
Sharof Rashidov	8,0	5,3	2,7	66,3	33,8
Do'stlik	11,8	5,5	6,3	46,6	53,4
Zomin	12,4	6,2	6,2	49,6	50,4
Zarbdor	19,7	15,9	3,8	80,7	19,3
Zafarobod	2,4	0,8	1,6	34,8	69,6
Mirzacho'l	8,3	5,4	2,9	65,1	34,9
Paxtakor	25,5	8,7	16,8	34,1	65,9
Forish	22,8	21,6	1,2	94,7	5,3
Yangiobod	3,3	1,8	1,5	54,5	45,5
Taqsimlanmagan tashkilotlar	3,5	0,0	3,5	0,0	100,0

**Eksport.** Joriy yil yanvar – dekabr oylarida jami 169 ta korxonalar 208,1 mln AQSH dollarilik eksport hajmini amalga oshirgan. Shundan, Jizzax shahrida 55 ta korxonalar 65,7 mln AQSH dollari (o'tgan davrga nisbatan 81,3 %, viloyatdagi jami eksportga nisbatan ulushi 31,6 %), Paxtakor tumanida 9 ta korxonalar 25,5 mln AQSH dollari (o'tgan davrga nisbatan 189,4 martaga, viloyatdagi ulushi 12,3 %) va Forish tumanida 13 ta korxonalar 22,8 mln AQSH dollari (o'tgan davrga nisbatan 2,1 martaga oshdi, viloyatdagi ulushi 1,3 %) miqdorida eksportni amalga oshirgan.



**Hududlar kesimida import tarkibi**  
(2024- yil yanvar-dekabr)

(mln AQSH doll)

	Jami import	Import hajmi		Jamiga nisbatan ulushi %	
		MDH davlatlari	Boshqa davlatlar	MDH davlatlari	Boshqa davlatlar
<b>Jizzax viloyati</b>	<b>1 802,3</b>	<b>49,8</b>	<b>1752,5</b>	<b>2,8</b>	<b>97,2</b>
Jizzax shahar	708,1	16,2	691,9	2,3	97,7
tumanlar:					
Arnasoy	14,9	0,4	14,5	2,7	97,3
Baxmal	19,9	0,4	19,5	2,0	98,0
G'allaorol	758,8	2,0	756,8	0,3	99,7
Sharof Rashidov	30	6,6	23,4	22,0	78,0
Do'stlik	3,3	0,3	3	9,1	90,9
Zomin	19,3	7,7	11,6	39,9	60,1
Zarbdor	5,0	4,8	0,2	96,0	4,0
Zafarobod	5,1	1,0	4,1	19,6	80,4
Mirzacho'l	4,1	1,2	2,9	29,3	70,7
Paxtakor	18,2	0,7	17,5	3,8	96,2
Forish	215,3	8,4	206,9	3,9	96,1
Yangiobod	0,2	0,0	0,2	0,0	100,0
Taqsimlanmagan tashkilotlar	0,1	0,1	0,0	100,0	0,0

**Import.** Joriy yil yanvar – dekabr oylarida jami 355 ta korxonalar 1 802,3 mln AQSH dollarlik importni amalga oshirgan bo'lib, shundan G'allaorol tumanida 17 ta korxonalar 758,8 mln AQSH dollari (o'tgan yilga nisbatan 156,3 %, jami importga nisbatan ulushi 42,1 %), Jizzax shahrida 127 ta korxonalar 708,1 mln AQSH dollarini (o'tgan yilga nisbatan 142,6 %, jami importga nisbatan ulushi 39,3 %) va Forish tumanida 21 ta korxonalar 215,3 mln AQSH dollari (o'tgan yilga nisbatan 101,3 %, jami importga nisbatan ulushi 11,9 %) miqdorida importni amalga oshirgan.



Viloyat tashqi savdo aylanmasining  
hududlar bo'yicha taqsimlanishi  
(2024- yil yanvar-dekabr)

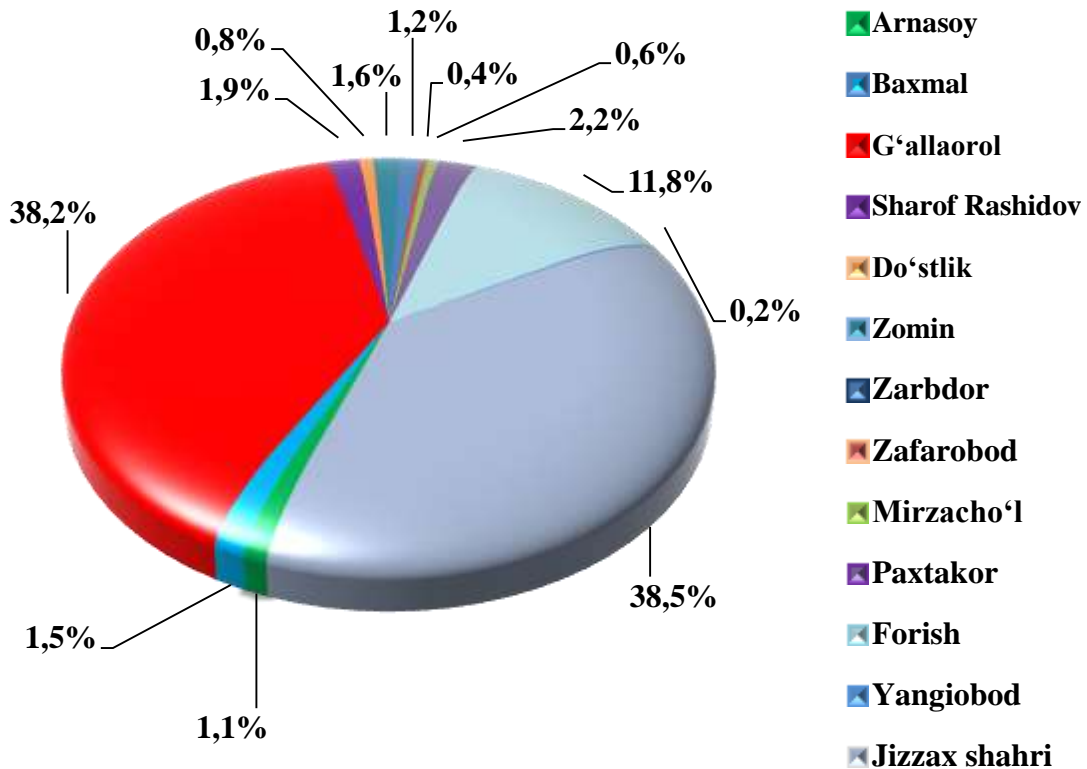
(mln AQSH doll.)

	Eksport	Import	Saldo	Tashqi savdo aylanmasi	
				O'tgan yilning yanvar-dekabriga nisbatan, % hisobida	Jamiga nisbatan ulushi, %da
<b>Jizzax viloyati</b>	<b>208,1</b>	<b>1 802,3</b>	<b>-1 594,2</b>	<b>140,4</b>	<b>100,0</b>
<i>shahar:</i>					
Jizzax	65,7	708,1	-642,4	134,0	38,5
<i>tumanlar:</i>					
Arnasoy	7,0	14,9	-7,9	172,9	1,1
Baxmal	9,4	19,9	-10,5	2,9 m.	1,5
G'allaorol	8,3	758,8	-750,5	155,1	38,2
Sharof Rashidov	8,0	30	-22,0	193,7	1,9
Do'stlik	11,8	3,3	8,5	107,8	0,8
Zomin	12,4	19,3	-6,9	114,7	1,6
Zarbdor	19,7	5,0	14,7	113,8	1,2
Zafarobod	2,4	5,1	-2,7	102,6	0,4
Mirzacho'l	8,3	4,1	4,2	4,7 m.	0,6
Paxtakor	25,5	18,2	7,3	2,3 m.	2,2
Forish	22,8	215,3	-192,5	106,5	11,8
Yangiobod	3,3	0,2	3,1	185,6	0,2
Taqsimlanmagan tashkilotlar	3,5	0,1	3,4	7,2 m.	0,2

Viloyatda tashqi savdo aylanmasining eksport hajmi 208,1 mln AQSH dollariga (o'tgan yilga nisbatan 118,5 %) va import hajmi 1 802,3 mln AQSH dollari (o'tgan yilga nisbatan 143,4 %) ni tashkil etdi. Hisobot davrida esa saldo -1 594,2 mln AQSH dollarini tashkil etdi.



Hududlarning viloyat jami tashqi tovar aylanmasidagi ulushi, foizda  
(2024- yilyanvar-dekabr)



2024- yilning yanvar-dekabr oylari yakuni bilan viloyatning tashqi savdo aylanmasi 2 010,4 mln AQSH dollarini tashkil etib, o'tgan yilning mos davriga nisbatan 578,2 mln AQSH dollariga ko'paydi va o'sish sur'ati 140,4 % ni tashkil etdi.

Viloyat tashqi tovar aylanmasida yuqori salmoqli ulush G'allaorol tumani hissasiga to'g'ri kelib 767,1 mln AQSH doll. (38,2 %) ni, o'tgan yilning mos davriga nisbatan 155,1 %, Jizzax shahri 773,8 mln AQSH doll. (38,5 %) ni tashkil qildi va o'tgan yilning mos davriga nisbatan 134,0 %, Forish tumani 238,1 mln AQSH doll.(11,8%) ni tashkil qildi va o'tgan yilning mos davriga nisbatan 106,5 ni tashkil etdi.

Shuningdek, tashqi tovar aylanmasida engkam ulush Yangiobod tumani 3,5 mln AQSH doll. (0,2%) hamda Zafarobod 7,5 mln AQSH doll. (0,4%) tumanlari hissasiga tog'ri keldi.