

VII. ISTE'MOL BOZORI



2024- yilning yanvar-dekabrida chakana savdo tovar aylanmasi 11 590,6 mlrd soʻmni yoki 2023- yilning shu davriga nisbatan oʻsish surʻati 109,5 foizni tashkil qildi.

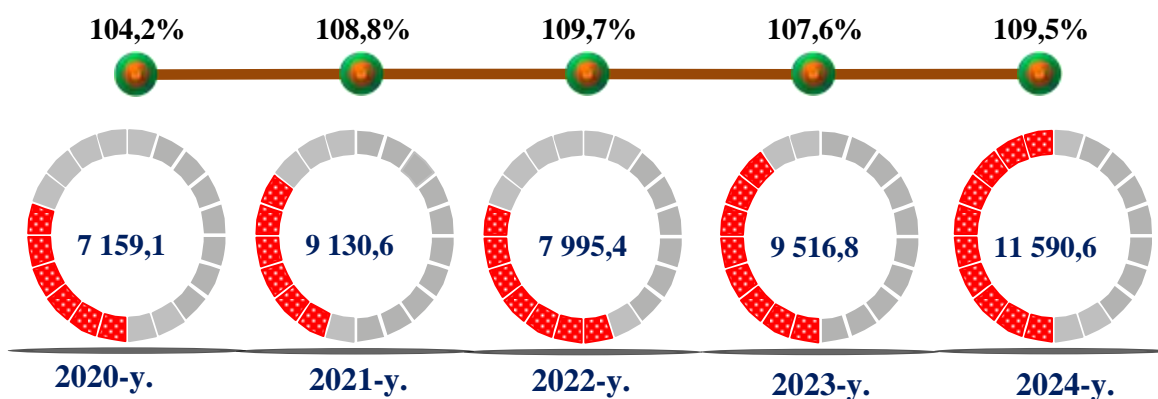
Yirik korxonalarining chakana savdo tovar aylanmasi 530,2 mlrd soʻmni va umumiy chakana savdo tovar aylanmasidagi ulushi 4,6 foizini tashkil qildi.

Kichik korxonalar va mikrofirmalarning chakana savdo tovar aylanmasi 123,2 foizni tashkil etib, 3 629,8 mlrd soʻmga yetdi, umumiy chakana savdo tovar aylanmasidagi ulushi esa 31,3 foizni tashkil qildi.

Umumiy tovar aylanmasi hajmida 7 430,6 mlrd soʻm savdo faoliyati bilan shugʻullanadigan jismoniy shaxslar va yakka tartibdagi tadbirkorlar hissasiga toʻgʻri keldi va oʻsish surʻati 2023- yilning shu davriga nisbatan 104,9 foizga yetdi. Jami chakana savdo tovar aylanmasi hajmida ushbu sektor ulushi 64,1 foizga teng boʻldi.



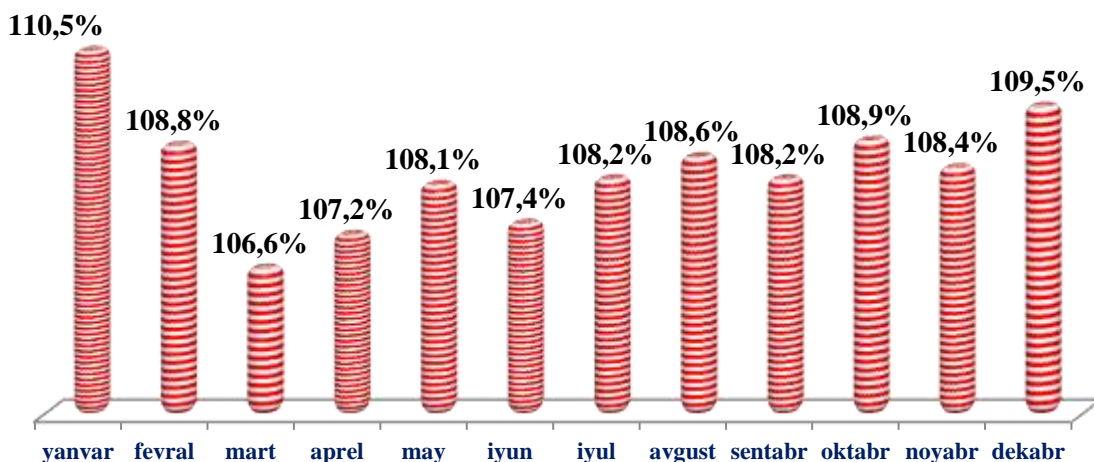
Chakana savdo tovar aylanmasi va oʻsish surʻati dinamikasi (yanvar-dekabr oylari)



Soʻnggi 5 yillikda (2020-2024-yillar) chakana savdo tovar aylanmasining yuqori oʻsish surʻati 2022-yilda kuzatildi. Bunda chakana savdo tovar aylanmasi 2021-yilning mos davriga nisbatan 109,7 foizni tashkil qildi.



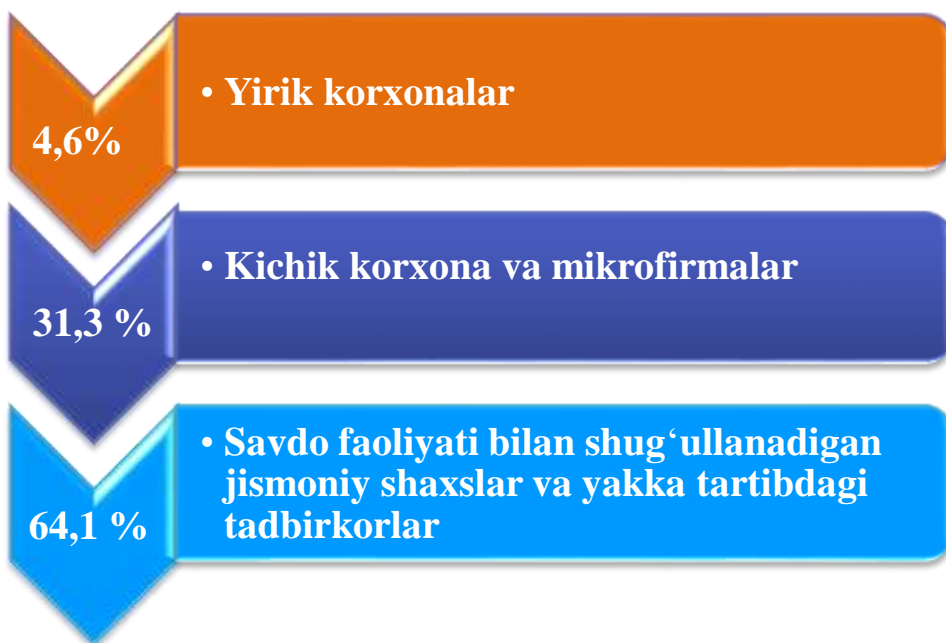
Chakana savdo tovar aylanmasi o‘shish sur‘ati, oylar kesimida (foizda)



2024-yilning yanvar-dekabr oylarida o‘shish sur‘ati 109,5 % ni tashkil qildi.



Chakana savdo tovar aylanmasi tarkibi, % da (2024- yil yanvar-dekabr)



2024- yilning yanvar-dekabr oylarida chakana savdo tovar aylanmasi tarkibi davlat va nodavlat shakllari bo‘yicha quyidagicha ifodalanadi:

Chakana savdo tovar aylanmasi umumiy hajmining eng katta ulushi Jizzax shahri hissasiga to‘g‘ri keldi va 27,1 foizni tashkil etdi, Sharof Rashidov 13,0 foiz, Zomin tumanlari ulushi 12,2 foizni tashkil etgan bo‘lsa, Arnasoy (2,5 foiz), Zafarobod (1,9 foiz) va Yangiobod (1,2 foiz)tumanlari eng past ulushga ega bo‘ldi.



**Chakana savdo tovar aylanmasida yirik korxonalar,
kichik biznes va xususiy tadbirkorlik subyektlarining
hajmi va o'sish sur'atlari,% da
(2024- yil yanvar-dekabr)**

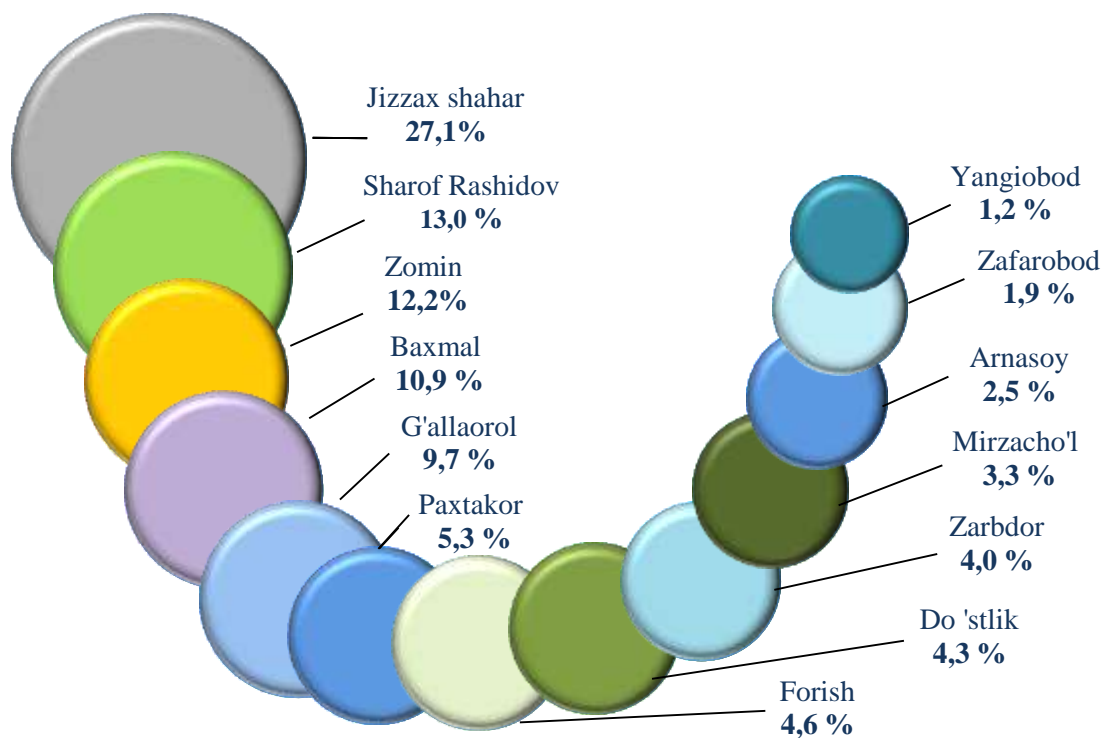
Yirik korxonalarining tovar aylanmasi 530,2 mlrd so'mni (o'sish sur'ati 95,0 %), kichik biznes va xususiy tadbirkorlik subyektlarining tovar aylanmasi 11 060,4 mlrd so'mni (o'sish sur'ati 110,3 %), shundan uyushmagan savdo tovar aylanmasi 2 549,8 mlrd so'mni (o'sish sur'ati 113,7 %) tashkil etdi.

	<i>Jami mlrd so'm</i>	<i>2023- yil yanvar- dekabr oyiga nisbatan, foizda</i>	<i>Yirik korxonalar mlrd so'm</i>	<i>2023- yil yanvar- dekabr oyiga nisbatan, foizda</i>	<i>Kichik biznes va xususiy tadbirkorlik, mlrd so'm</i>	<i>2023- yil yanvar- dekabr oyiga nisbatan, foizda</i>
Jizzax viloyati*	11 590,6	109,5	530,2	95,0	11 060,4	110,3
<i>shahar:</i>						
Jizzax sh	3 015,8	111,2	185,7	88,4	2 830,1	113,1
<i>tumanlar:</i>						
Arnasoy	276,5	106,0	2,6	121,7	273,9	105,9
Baxmal	1 201,9	109,8	15,3	309,8	1 186,6	108,9
G'allaorol	1 070,1	110,3	29,4	93,3	1 040,7	110,9
Sharof Rashidov	1 438,8	110,0	13,5	130,3	1 425,3	109,9
Do'stlik	470,0	108,7	2,8	112,5	467,2	108,7
Zomin	1 344,5	108,9	185,1	105,8	1 159,4	109,4
Zarbdor	440,1	106,4	3,2	127,6	436,9	106,3
Zafarobod	206,2	105,7	2,1	114,5	204,1	105,7
Mirzacho'l	365,3	108,8	11,6	69,2	353,7	110,9
Paxtakor	590,9	108,4	2,1	12,5	588,8	111,4
Forish	510,3	110,4	7,4	312,9	502,9	109,3
Yangiobod	127,7	107,4	1,5	128,5	126,2	107,2

*) Norasmiy va yashirin iqtisodiyotni statistik baholash bo'yicha o'tkazilgan kuzatuvlar natijalarini qo'shgan holda.



Hududlarning jami chakana tovar aylanmasidagi ulushi



2024- yilning yanvar-dekabr oylarida chakana savdo tovar aylanmasi tarkibi

	Chakana savdo hajmi, mlrd so'm	2023- yily anvar-dekabriga nisbatan foiz hisobida	Umumiy hajmga nisbatan foiz hisobida
Jami*	11 590,6	109,5	100,0
<i>shu jumladan:</i>			
yirik korxonalar	530,2	95,0	4,6
kichik tadbirkorlik	3 629,8	123,2	31,3
Yakka tartibdagi tadbirkorlik	4 880,8	100,9	42,1
Uyushmagan savdo	2 549,8	113,7	22,0

*) Norasmiy va yashirin iqtisodiyotni statistik baholash bo'yicha o'tkazilgan kuzatuvlar natijalarini qo'shgan holda.



2024- yilning yanvar-dekabr oylarida viloyatning
chakana tovar aylanmasi


	Jami		Aholi jon boshiga	
	Hajmi, mlrd so‘m	2023- yil yanvar-dekabriga nisbatan, foiz hisobida	ming so‘m	2023- yil yanvar-dekabriga nisbatan, foiz hisobida
Jizzax viloyati*	11 590,6	109,5	7 612,9	107,3
<i>shahar:</i>				
Jizzax shahar	3 015,8	111,2	15 238,9	108,8
<i>tumanlar:</i>				
Arnasoy	276,5	106,0	5 631,0	104,4
Baxmal	1 201,9	109,8	6 971,7	107,4
G‘allaorol	1 070,1	110,3	5 671,1	108,1
Sharof Rashidov	1 438,8	110,0	5 848,8	107,3
Do‘stlik	470,0	108,7	6 666,3	107,0
Zomin	1 344,5	108,9	7 399,6	106,3
Zarbdor	440,1	106,4	4 608,3	104,3
Zafarobod	206,2	105,7	3 811,7	104,0
Mirzacho‘l	365,3	108,8	6 546,2	107,0
Paxtakor	590,9	108,4	7 233,1	106,2
Forish	510,3	110,4	5 148,7	108,8
Yangiobod	127,7	107,4	4 258,1	106,0

*) Norasmiy va yashirin iqtisodiyotni statistik baholash bo‘yicha o‘tkazilgan kuzatuvlar natijalarini qo‘shgan holda.

Viloyatda chakana tovar aylanmasida aholi jon boshiga yuqori o‘sish sur‘atlari Jizzax shahar (108,8 %), Forish (108,8 %) va G‘allaorol (108,1 %) tumanlarida kuzatildi.



2024- yil yanvar-dekabr oylarida, chakana savdo tovar aylanmasining o'sish sur'atlari
(ovqatlanish tashkilotlarini qo'shgan holda, % da)




Viloyat bo'yicha 2024-yilning yanvar-dekabr oylarida chakana savdo tovar aylanmasi 11 590,6 mlrd so'mni tashkil etib, o'sish sur'ati 2023-yilning mos davriga nisbatan 109,5 foizni tashkil etdi.

Viloyatning chakana savdo tovar aylanmasida barcha hududlarda o'sish sur'atlari kuzatildi. Chakana savdo tovar aylanmasining tarkibiy qismlarida kichik biznes va xususiy tadbirkorlik subyektlarining o'sish sur'ati 110,3 foizni va yirik korxonalar o'sish sur'ati 95,0 foizni tashkil qildi.



Viloyatning aksariyat hududlarida o'tgan yilning shu davriga nisbatan o'sish sur'atlari kuzatildi. Xususan, yuqori o'sish sur'atlari Jizzax shahar (111,2 %), Forish (110,4 %), G'allaorol (110,3 %), Sharof Rashidov (110,0 %) va Baxmal (109,8 %) tumanlarida kuzatilgan bo'lsa, nisbatan yuqori bo'lmagan o'sish sur'atlari Arnasoy (106,0 %) va Zafarobod (105,7 %) tumanlarida kuzatildi.





2024- yil yanvar-dekabr oylarida hududlar bo'yicha kichik tadbirkorlik (biznes)da chakana tovar aylanmasi hajmi va o'sish sur'ati, % da

Eng yuqori ulushga ega hududlar, % da

Chakana savdo tovar aylanmasi tarkibida yirik korxonalarining tovar aylanmasi hajmi, 2023-yilning yanvar-dekabr oylariga nisbatan o'sish sur'ati 95,0 foizni va hajmi 530,2 mlrd so'mni tashkil qildi. Bu esa, umumiy savdo hajmining 4,6 foiz ulushiga to'g'ri keldi.

Yirik korxonalar




Kichik biznes va xususiy tadbirkorlik




Eng kam ulushga ega hududlar, % da

Kichik biznes va xususiy tadbirkorlik subyektlarining chakana savdo tovar aylanmasi hajmi statistik hisob-kitoblarga ko'ra 11 060,4 mlrd so'mni tashkil etib, 2023-yilning yanvar-dekabr oylariga nisbatan 10,3 foizga o'sdi. Viloyat miqyosida ushbu sektorning jami chakana savdo tovar aylanmasidagi ulushi 95,4 foizni tashkil etdi.

Yirik korxonalar

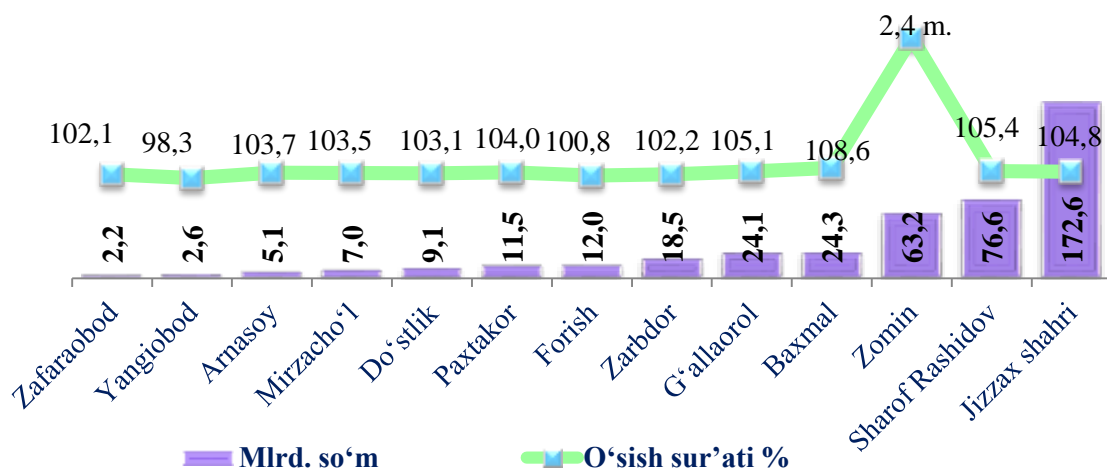


Kichik biznes va xususiy tadbirkorlik






**Tumanlarning umumiy ovqatlanish korxonalari
tovar aylanmasi
(2024- yil yanvar-dekabr)**



Umumiy ovqatlanish korxonalari savdo aylanmasi umumiy hajmida yuqori ko'rsatkich Jizzax shahrida (172,6 mlrd so'm), Sharof Rashidov (76,6 mlrd so'm), Zomin (63,2 mlrd so'm) hamda Baxmal (24,3 mlrd so'm) tumanlarida, eng past ko'rsatkich esa Arnasoy (5,1 mlrd so'm), Yangiobod (2,6 mlrd so'm) va Zafarobod (2,2 mlrd so'm) tumanlarida qayd etildi.

	Hajmi, mlrd so'm	Jamiga nisbatan foizda	2023- yil yanvar-dekabriga nisbatan foiz hisobida
Jizzax viloyati*	5 681,2	100,0	110,6
<i>shahar:</i>			
Jizzax shahar	172,6	40,3	104,8
<i>tumanlar:</i>			
Arnasoy	5,1	1,2	103,7
Baxmal	24,3	5,7	108,6
G'allaorol	24,1	5,6	105,1
Sharof Rashidov	76,6	17,9	105,4
Do'stlik	9,1	2,1	103,1
Zomin	63,2	14,7	2,4 m.
Zarbdor	18,5	4,3	102,2
Zafarobod	2,2	0,5	102,1
Mirzacho'l	7,0	1,6	103,5
Paxtakor	11,5	2,7	104,0
Forish	12,0	2,8	100,8
Yangiobod	2,6	0,6	98,3

Eng yuqori o'sishga erishgan hududlar



Zomin 63,2 mlrd so'm
Baxmal 24,3 mlrd so'm
Sh Rashidov 76,6 mlrd so'm

*) Norasmiy va yashirin iqtisodiyotni statistik baholash bo'yicha o'tkazilgan kuzatuvlar natijalarini qo'shgan holda.



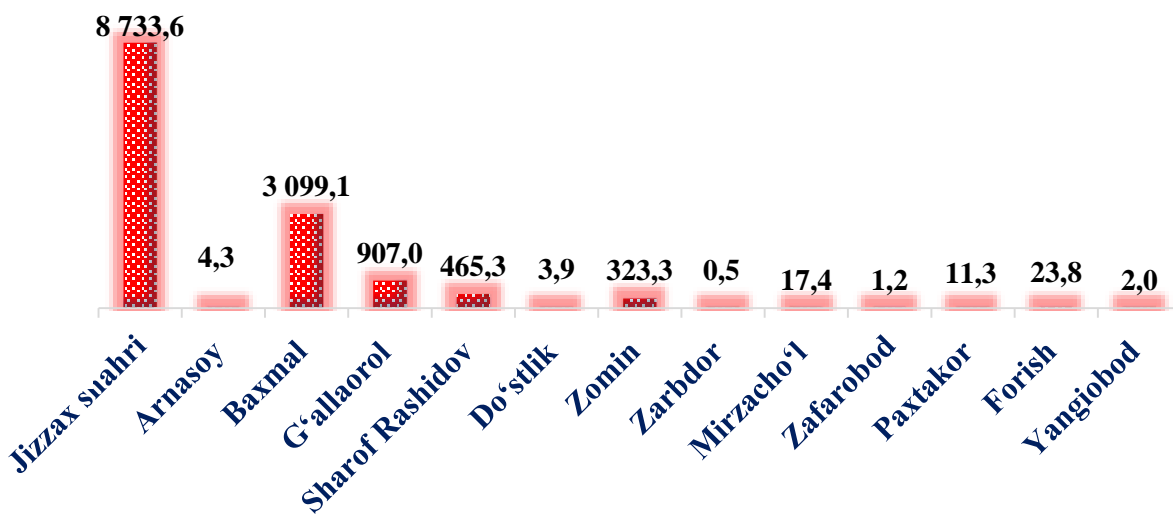
2024- yilning yanvar-dekabr oylarida hududlar kesimida avtotransport vositalari va ularning ehtiyot qismlari ulgurji va chakana savdo aylanmasi

	Hajmi, (mlrd so‘m)	Jamiga nisbatan, foizda	2023- yil yanvar-dekabriga nisbatan foizda
Jizzax viloyati	13 592,7	100,0	109,0
<i>shahar:</i>			
Jizzax shahar	8 733,6	64,3	124,5
<i>tumanlar:</i>			
Arnasoy	4,3	-	150,0
Baxmal	3 099,1	22,8	97,3
G‘allaorol	907,0	6,7	573,0
Sharof Rashidov	465,3	3,4	27,4
Do‘stlik	3,9	-	143,7
Zomin	323,3	2,4	86,0
Zarbdor	0,5	-	150,0
Zafarobod	1,2	-	150,0
Mirzacho‘l	17,4	0,1	150,0
Paxtakor	11,3	0,1	150,0
Forish	23,8	0,2	110,9
Yangiobod	2,0	-	150,0

Ushbu ko‘rsatkichni hududlar kesimida solishtirganda eng yuqori hajm Jizzax shahri (8 733,6 mlrd so‘m), Baxmal (3 099,1 mlrd so‘m) va G‘allaorol (907,0 mlrd so‘m) tumanlari hissasiga to‘g‘ri kelmoqda.



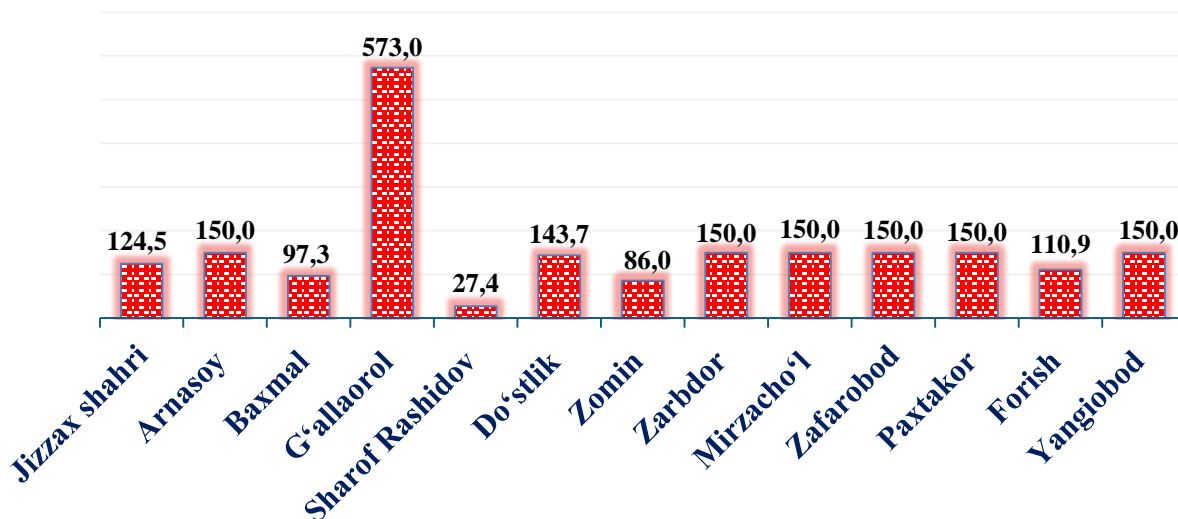
Avtotransport vositalari va ularning ehtiyot qismlari ulgurji va chakana savdo tovar aylanmasi. (mlrd so‘m)



2024-yilning yanvar-dekabr oyida avtotransport vositalari va ularning ehtiyot qismlari ulgurji va chakana savdo tovar aylanmasi (motorli transport vositalarini ta‘mirlash va texnik xizmat ko‘rsatishdan tashqari) 13 592,7 mlrd so‘mni tashkil etdi va o‘tgan yilning mos davriga nisbatan 9,0 % ga o‘tdi. Shuningdek, yirik korxonalar savdo hajmi 8 869,9 mlrd so‘m (o‘rish sur‘ati – 4,6 m.), kichik biznes va xususiy tadbirkorlik subyektlari savdo hajmi – 4 571,6 mlrd so‘mni (o‘rish sur‘ati – 43,9 %) tashkil qildi.



Avtotransport vositalari va ularning ehtiyot qismlari ulgurji va chakana savdo aylanmasi o‘rinish sur‘ati, foizda





2024- yilning yanvar-dekabr oylarida hududlar kesimida ulgurji tovar aylanmasi

2024- yilning yanvar-dekabr oylarida ulgurji savdo tovaraylanmasi 5 539,8 mlrd soʻmni yoki 2023- yilning mos davriga nisbatan oʻsish surʻati 147,2 foizni tashkil etdi.

Yirik korxonalarining ulgurji savdo tovar aylanmasi 630,4 mlrd soʻmni yoki oʻtgan yilning shu davriga nisbatan oʻsish surʻati 2,4 martani tashkil qildi.

Kichik korxonalar va mikrofirmalarning ulgurji savdo aylanmasi 4 909,4 mlrd soʻmga yetdi va oʻsish surʻati 140,3 foizni tashkil etib, umumiy ulgurji savdo aylanmasidagi ulushi 88,6 foizni tashkil qildi.

	<i>Hajmi, (mlrd soʻm)</i>	<i>Jamiga nisbatan, foizda</i>	<i>2023- yil yanvar-dekabr nisbatan foizda</i>
Jizzax viloyati*	5 539,8	100,0	147,2
<i>shahar:</i>			
Jizzax shahar	3 440,8	67,2	177,7
<i>tumanlar:</i>			
Arnasoy	69,3	1,4	108,0
Baxmal	77,0	1,5	58,0
Gʻallaorol	186,5	3,6	154,4
Sharof Rashidov	302,9	5,9	97,5
Doʻstlik	75,0	1,5	95,7
Zomin	398,9	7,8	95,2
Zarbdor	99,1	1,9	96,9
Zafarobod	18,6	0,4	99,7
Mirzachoʻl	17,5	0,3	75,9
Paxtakor	17,6	0,3	13,1
Forish	409,3	8,0	14,5 m.
Yangiobod	10,1	0,2	100,9

*) Norasmiy va yashirin iqtisodiyotni statistik baholash boʻyicha oʻtkazilgan kuzatuvlar natijalarini qoʻshgan holda.

Hududlar kesimida ulgurji tovar aylanmasi oʻtgan yilning mos davriga nisbatan yuqori boʻlgan oʻsish surʻatlari Forish (14,5 m.), Jizzax shahri (177,7 %) va Gʻallaorol (154,4 %) tumanlariga toʻgʻri keldi.



2024- yilning yanvar-dekabr oylarida hududlar kesimida yirik va kichik biznes korxonalarining ulgurji savdo aylanmasi

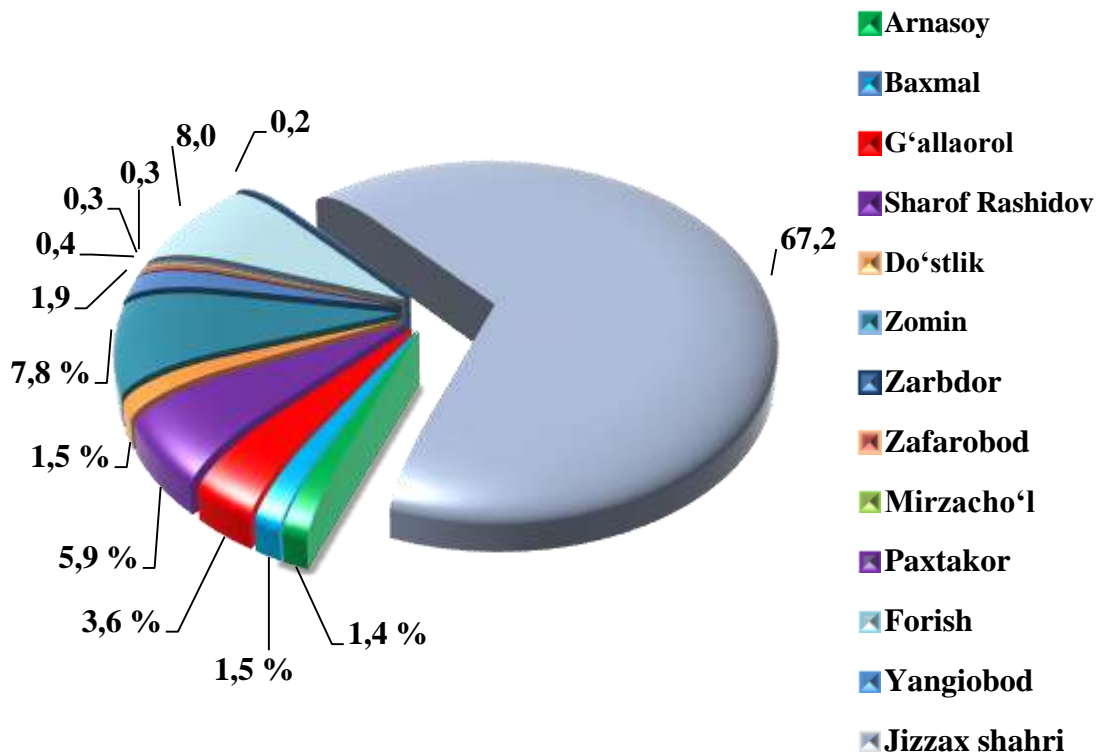
2024-yilning yanvar-dekabr oylarida yirik korxonalarining ulgurji savdo tovar aylanmasi 630,4 mlrd so‘mni (o‘sish sur‘ati 2,4 m.), kichik biznes va mikrofirmalarining tovar aylanmasi 4 909,4 mlrd so‘mni (o‘sish sur‘ati 140,3 %) tashkil etdi.

	<i>Jami mlrd so‘m</i>	<i>2023- yil yanvar-dekabr oyiga nisbatan, foizda</i>	<i>Yirik korxonalar mlrd so‘m</i>	<i>2023- yil yanvar-dekabr oyiga nisbatan, foizda</i>	<i>Kichik biznes va xususiy tadbirkorlik, mlrd so‘m</i>	<i>2023- yil yanvar-dekabr oyiga nisbatan, foizda</i>
Jizzax viloyati*	5 539,8	147,2	630,4	2,4 m.	4 909,4	140,3
<i>shahar:</i>						
Jizzax	3 440,8	177,7	116,2	121,5	3 324,6	180,6
<i>tumanlar:</i>						
Arnasoy	69,3	108,0	0,1	139,5	69,2	108,0
Baxmal	77,0	58,0	0,3	6,0 m.	76,7	57,8
G‘allaorol	186,5	154,4	53,8	49,5	132,7	110,8
Sharof Rashidov	302,9	97,5	0,3	72,5	302,6	97,6
Do‘stlik	75,0	95,7	8,6	58,1	66,4	104,4
Zomin	398,9	95,2	21,3	1 018,7 m.	377,6	90,1
Zarbdor	99,1	96,9	0,2	7,3	98,9	96,8
Zafarobod	18,6	99,7	0,2	3,5	18,4	98,9
Mirzacho‘l	17,5	75,9	0,2	3,3	17,3	106,3
Paxtakor	17,6	13,1	0,6	0,5	17,0	102,3
Forish	409,3	14,5 m.	381,0	1 190,6 m.	28,3	101,4
Yangiobod	10,1	100,9	0,1	123,8	10,0	100,7

*) Norasmiy va yashirin iqtisodiyotni statistik baholash bo‘yicha o‘tkazilgan kuzatuvlar natijalarini qo‘shgan holda.



Ulgurji savdo tovar aylanmasida hududlar ulushi, % da



Ulgurji savdo tovar aylanmasi hajmida eng katta ulushga ega bo'lgan hudud Jizzax shahri (67,2 %) hisoblanadi. Shuningdek, Forish (8,9 %) va Zomin (7,8 %) tumanlari nisbatan yuqori ulushga, Zafarobod (0,4 %), Paxtakor (0,3 %), Mirzacho'l (0,3 %) hamda Yangiobod (0,2 %) tumanlari esa eng past ulushga ega bo'ldi.

Shundan, yuqori hajmlar Jizzax shahrida (3 440,8 mlrd so'm), Forish (409,3 mlrd so'm), Zomin (398,9 mlrd so'm), Sharof Rashidov (302,9 mlrd so'm) hamda G'allaorol (186,5 mlrd so'm) tumanlarida qayd qilindi.