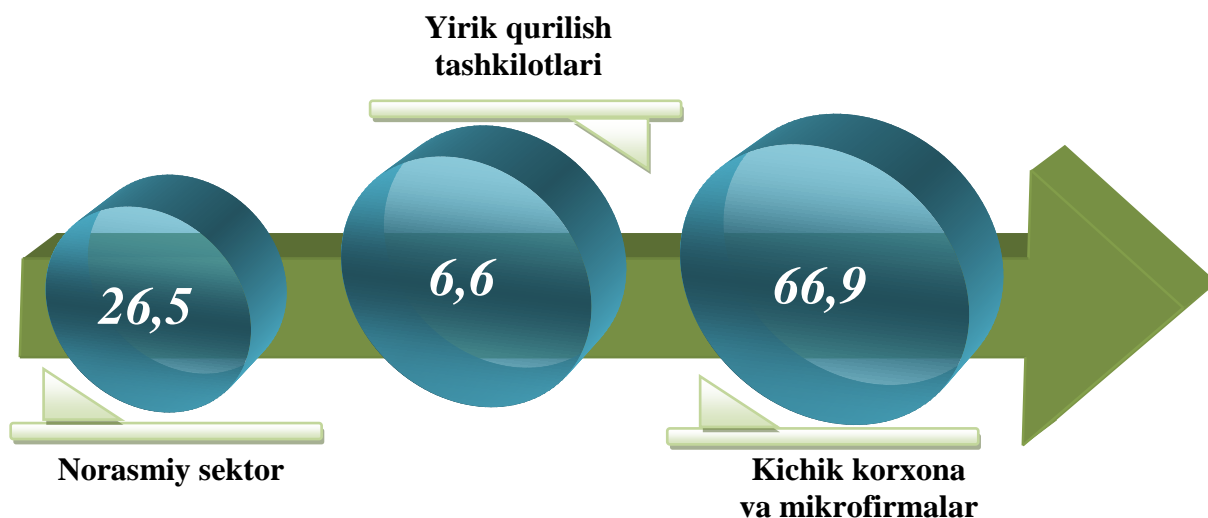


IV. INVESTITSİYALAR VA QURILISH

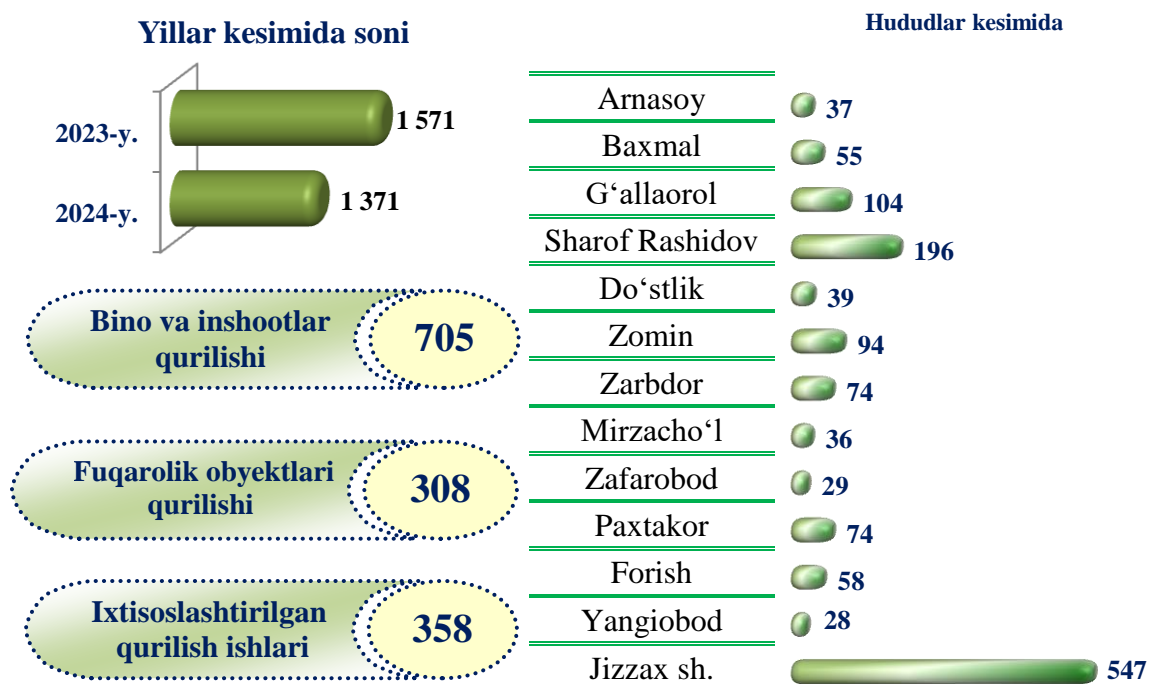


2024-yilning yanvar-mart oylarida Jizzax viloyatida iqtisodiyot va ijtimoiy sohani rivojlantirish uchun jami moliyalashtirish manbalari hisobidan 4 597,1 mlrd. so‘m, (dollar ekvivalentida 369,1 mln. AQSH doll.) asosiy kapitalga investitsiyalar o‘zlashtirilib, o‘tgan yilning mos davriga nisbatan 2,3 martaga o‘sdi.

Qurilish ishlari hajmi yirik qurilish tashkilotlari, kichik korxonalar va mikrofirmalar hamda norasmiy sektorlarda amalga oshirilgan ishlar tarkibi bo‘yicha shakllanadi.



2024 yil 1-aprel holatiga ko‘ra qurilish ishlari bo‘yicha faoliyat ko‘rsatayotgan korxonalar va tashkilotlar soni, birlikda



Qurilish sohasi mamlakatimiz milliy iqtisodiyotining barqaror o‘shishiga o‘zining munosib hissasini qo‘shib kelayotgan sohalardan hisoblanadi. Ushbu sohada faoliyat ko‘rsatayotgan korxonalar va tashkilotlarning soni o‘tgan yilning mos davriga nisbatan 87,3 foizni tashkil qildi.

Qurilish sohasida faoliyat ko‘rsatayotgan korxonalar va tashkilotlar soni ushbu sohaning quydagi yo‘nalishlari kesimida qaralganda;

binolar va inshootlar qurilish yo‘nalishi 51,4 foiz ulushni;

fuqarolik obyektlarini qurish yo‘nalishi 22,5 foiz ulushni;

ixtisoslashtirilgan qurilish ishlari yo‘nalishi 26,1 foiz ulushni tashkil etdi.



Moliyalashtirish manbalari va mulkchilik shakllari bo‘yicha asosiy kapitalga kiritilgan investitsiyalarning taqsimlanishi
(2024- yil yanvar-mart)

	Jami	shu jumladan: mulkchilik shakllari bo‘yicha:	
		davlat	nodavlat
Jami investitsiyalar, mlrd. so‘m	4 597,1	118,0	4 479,1
<i>shu jumladan: moliyalashtirish manbalari bo‘yicha:</i>			
davlat byudjeti mablag‘lari	37,3	37,2	0,1
Suv ta‘minoti va kanalizatsiya tizimlarini rivojlantirish jamg‘armasi	22,0	22,0	-
korxonalar va aholi mablag‘lari	707,2	44,4	662,8
chet el investitsiyalari va kreditlari	2 311,4	10,0	2 301,4
bank kreditlari va boshqa qarz mablag‘lari	1 519,2	4,4	1 514,8
Tiklanish va taraqqiyot fondi	-	-	-

Davlat byudjetidan ajratilgan investitsiyalar ijtimoiy sohani va hayotiy ta‘minot tizimini qo‘llab quvvatlashga, Jizzax viloyati infrastrukturasi rivojlantirishga qaratilgan manzilli investitsiya dasturlarini amalga oshirish uchun yo‘naltirilgan.



Qurilish ishlari
(2024- yil yanvar-mart)

	Qurilish ishlari, mlrd. soʻm	Shu jumladan:		
		Yirik qurilish tashkilotlari	Kichik va mikro-firmalar	Norasmiy sektor

Qurilish ishlari hajmining taqsimlanishi, foiz hisobida

1. **Kichik korxonalar va mikrofirmalar.**
2. **Norasmiy sektor.**
3. **Yirik qurilish tashkilotlari.**

Jizzax viloyati	825,0	54,8	551,7	218,5
------------------------	--------------	-------------	--------------	--------------

shahar:

Jizzax	360,3	21,9	298,4	40,0
--------	-------	------	-------	------

tumanlar:

Arnasoy	16,0	1,5	7,2	7,3
---------	------	-----	-----	-----

Baxmal	31,4	1,7	6,0	23,7
--------	------	-----	-----	------

Gʻallaorol	44,9	4,4	19,8	20,7
------------	------	-----	------	------

Sharof Rashidov	127,3	-	101,9	25,4
-----------------	-------	---	-------	------

Doʻstlik	25,9	2,7	7,2	16,0
----------	------	-----	-----	------

Zomin	87,6	10,2	51,7	25,7
-------	------	------	------	------

Zarbdor	22,2	1,4	9,8	11,0
---------	------	-----	-----	------

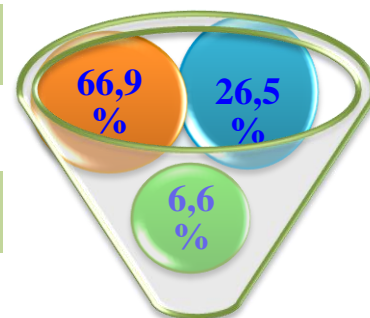
Zafarobod	17,4	1,4	1,3	14,7
-----------	------	-----	-----	------

Mirzachoʻl	15,8	5,3	2,9	7,6
------------	------	-----	-----	-----

Paxtakor	46,9	1,1	35,4	10,4
----------	------	-----	------	------

Forish	21,5	2,1	9,2	10,2
--------	------	-----	-----	------

Yangiobod	7,8	1,1	0,9	5,8
-----------	-----	-----	-----	-----



2024 yilning yanvar-mart oylarida, jami qurilish ishlari hajmi tarkibida yirik qurilish tashkilotlari tomonidan bajarilgan qurilish ishlari hajmi 54 767,3 mln. soʻmni tashkil etdi. 2023- yilning mos davriga nisbatan oʻsish surʻati 158,2 %ni tashkil etib, jami qurilish ishlari hajmidagi ulushi 2023- yilning mos davridagi koʻrsatkich darajasidan 1,6 foiz punktga koʻpaydi va 6,6 foizga yetdi.





Iqtisodiy faoliyat turlari bo'yicha
asosiy kapitalga kiritilgan investitsiyalar

(mlrd. so'm)

Faoliyat turlarining nomi	Yanvar-mart					
	2022 yil	Umumiy hajmga nisbatan foizda	2023 yil	Umumiy hajmga nisbatan foizda	2024 yil	Umumiy hajmga nisbatan foizda
Jami	2 247,2	100,0	1 820,8	100,0	4 597,1	100,0
<i>shu jumladan: iqtisodiy faoliyat turlari bo'yicha:</i>						
qishloq, o'rmon va baliqchlik xo'jaligi	410,9	18,3	179,0	9,8	179,0	3,9
tog'-kon sanoati	22,5	1,0	149,5	8,2	149,5	3,3
ishlab chiqarish sanoati	930,0	41,4	889,9	48,9	2686,8	58,4
elektr, gaz, bug' bilan ta'minlash va havoni konditsiyalash	58,9	2,6	48,1	2,6	556,5	12,1
suv bilan ta'minlash, kanalizatsiya tizimi, chiqindilarni yig'ish va utilitatsiya qilish	62,5	2,8	159,0	8,7	23,4	0,5
qurilish	30,2	1,3	14,5	0,8	18,1	0,4
ulgurji va chakana savdo, motorli transport vositalari va mototsikllarni ta'mirlash	57,8	2,6	43,3	2,4	28,5	0,6
tashish va saqlash	25,5	1,1	11,7	0,6	57,1	1,2
yashash va ovqatlanish bo'yicha xizmatlar	1,7	0,1	4,3	0,2	0,0	0,0
axborot va aloqa	8,9	0,4	28,5	1,6	21,1	0,5
moliyaviy va sug'urta faoliyati	3,9	0,2	1,7	0,1	1,6	0,0
professional, ilmiy va texnik faoliyat	3,4	0,2	80,0	4,4	9,2	0,2
ta'lim	13,2	0,6	26,1	1,4	30,9	0,7
sog'liqni saqlash va ijtimoiy xizmatlar ko'rsatish	5,3	0,2	36,4	2,0	15,4	0,3
Boshqa iqtisodiy faoliyat turlaridan tashqari: turar - joy binolari qurilishiga investitsiyalar	129,5	5,7	122,3	6,7	200,8	4,4

(davomi)

Faoliyat turlarining nomi	Yanvar-mart					
	2022 yil	Umumiy hajmga nisbatan foizda	2023 yil	Umumiy hajmga nisbatan foizda	2024 yil	Umumiy hajmga nisbatan foizda
san'at, ko'ngil ochish va dam olish	12,0	0,5	9,8	0,5	3,2	0,1
boshqa faoliyat turlari	471,0	21,0	16,7	1,1	616,0	13,4

Iqtisodiy faoliyat turlari bo'yicha tog'-kon sanoatida – 149,5 mlrd. so'm (jami investitsiyalar hajmida 3,3 %), ishlab chiqarish sanoatida – 2 686,8 mlrd. so'm, (58,4 %) shundan, oziq-ovqat mahsulotlari, ichimliklar va tamaki mahsulotlari ishlab chiqarishda – 21,1 mlrd. so'm (0,5 %), to'qimachilik mahsulotlari va kiyim ishlab chiqarishda – 678,2 mlrd. so'm (14,8 %), nometall mineral mahsulotlar ishlab chiqarishda – 1,2 mlrd. so'm (0,03 %), elektr, gaz, bug' bilan ta'minlash va havoni konditsiyalashda – 556,5 mlrd. so'm (12,1 %), qurilishda – 18,1 mlrd. so'm (0,4 %), tashish va saqlashda – 57,1 mlrd. so'm (1,2 %), ulgurji va chakana savdo, motorli transport vositalari va mototsikllarni ta'mirlashda – 28,5 mlrd. so'm (0,6 %), axborot va aloqada 21,1 mlrd. so'm (0,5 %), professional, ilmiy va texnik faoliyatda – 9,2 mlrd. so'm (0,2 %), ta'limda – 30,9 mlrd. so'm (0,7 %), boshqa iqtisodiy faoliyat turlaridan tashqari: turar joy binolari qurilishida – 200,7 mlrd. so'm (4,4 %) investitsiyalar o'zlashtirildi.

Asosiy kapitalga kiritilgan xorijiy investitsiyalar

2024 yilning yanvar-mart oylarida asosiy kapitalga kiritilgan xorijiy investitsiya va kreditlarning umumiy hajmi 4 597,1 mlrd. so'mni yoki 2023 yilning mos davriga nisbatan 2,3 marta o'sganini ko'rish mumkin.



Asosiy kapitalga kiritilgan xorijiy investitsiya va kreditlarning tarkibi (2024 yilning yanvar-martida)

Investitsiya turlari	Umumiy hajmi (mlrd. so'm)	Shu jumladan:	
		davlat kafolati ostida	to'g'ridan-to'g'ri va boshqalar
Jami asosiy kapitalga kiritilgan xorijiy investitsiya va kreditlar	3 759,4	64,2	3 685,2
shu jumladan:			
davlat	11,0	1,0	-
nodavlat	3 748,4	63,2	3 685,2

Hisobot davrida viloyat bo'yicha to'g'ridan – to'g'ri xorijiy investitsiya va kreditlarning, nodavlat sektoriga kiritilgan jami xorijiy investitsiya va kreditlar 2,1marta ko'paydi.



Hududlar kesimida qurilish faoliyati bilan shug'ullanayotgan korxonalar va tashkilotlar to'g'risida ma'lumotlar, *birlikda*

	Shu jumladan:		o'tgan yilga nisbatan, foizda
	2023 yil	2024 yil	

Jizzax viloyati	1571	1371	87,3
------------------------	-------------	-------------	-------------

shahar:

Jizzax	620	547	88,2
--------	-----	-----	------

tumanlar:

Arnasoy	44	37	84,1
---------	----	----	------

Baxmal	57	55	96,5
--------	----	----	------

G'allaorol	125	104	83,2
------------	-----	-----	------

Sharof Rashidov	235	196	83,4
-----------------	-----	-----	------

Do'stlik	53	39	73,6
----------	----	----	------

Zomin	107	94	87,9
-------	-----	----	------

Zarbdor	89	74	83,1
---------	----	----	------

Zafarobod	22	29	131,8
-----------	----	----	-------

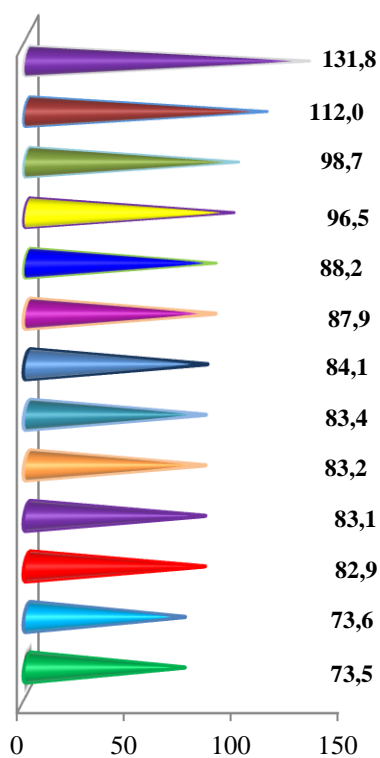
Mirzacho'l	49	36	73,5
------------	----	----	------

Paxtakor	75	74	98,7
----------	----	----	------

Forish	70	58	82,9
--------	----	----	------

Yangiobod	25	28	112,0
-----------	----	----	-------

foiz hisobida



Yuqori o'sishga erishgan hududlar Zafarobod (131,8 %) va Yangiobod (112,0 %) tumanlaridir

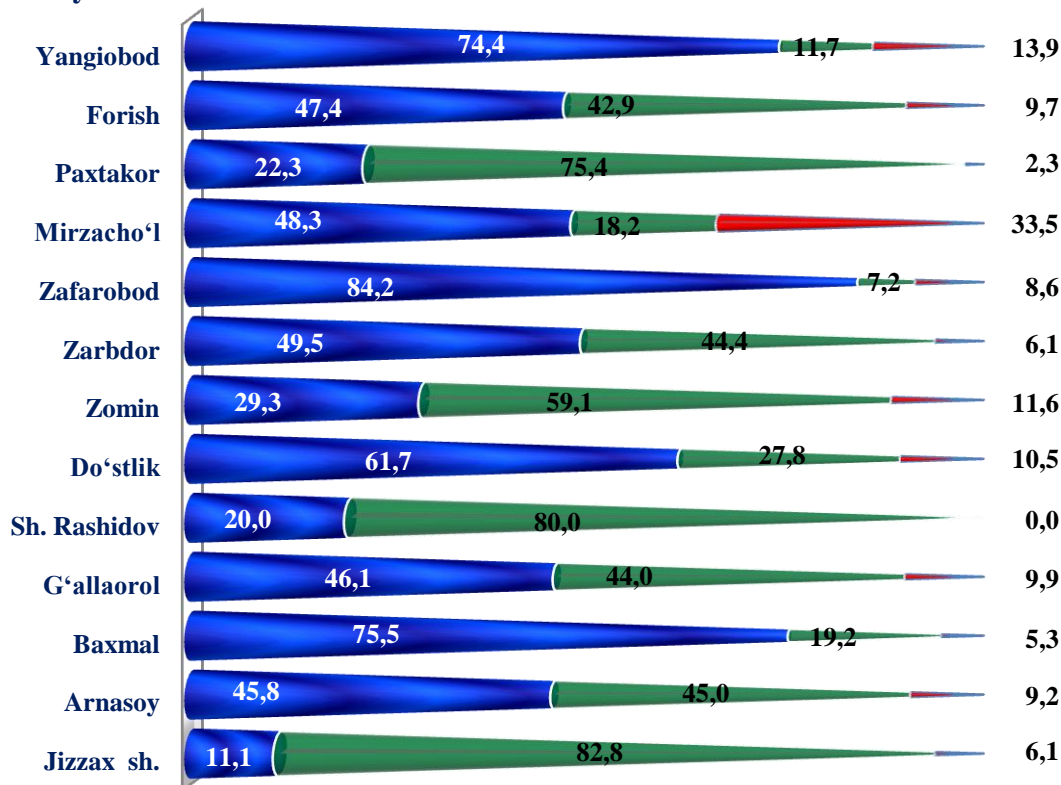


Qurilish ishlari
2024- yil yanvar - mart uchun

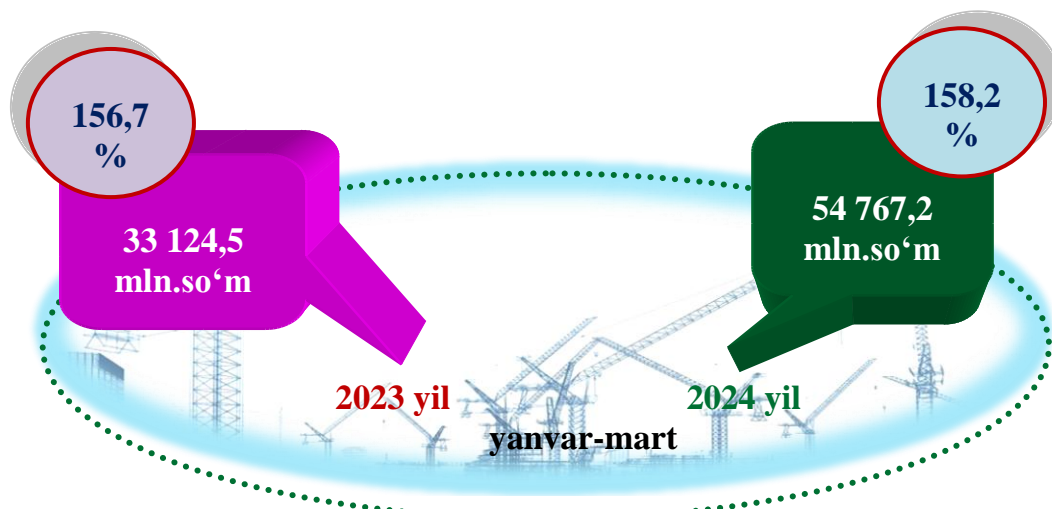
Pudratchi – kapital qurilish uchun pudrat shartnomasi asosida bino va inshootlarni qurish bo'yicha qurilish-montaj, qayta ta'mirlash, kapital ta'mirlash hamda texnologik va boshqa uskunalarni montaj qilish, sozlash va boshqa pudrat ishlarini bajarish bilan shug'ullanadi.

Tumanlar kesimida faoliyat ko'rsatayotgan qurilish hajmlarining ulushi

■ Norasmiy sektor ■ Kichik korxonalar va mikrofirmalar ■ Yirik korxonalar



Yirik qurilish tashkilotlari tomonidan bajarilgan qurilish ishlari



Yirik qurilish tashkilotlari tomonidan bajarilgan qurilish ishlarining jami qurilish ishlari hajmidagi eng ko'p ulushi Jizzax shahrida (hududdagi jami qurilish ishlari hajmining 40 %) ga to'g'ri keldi.

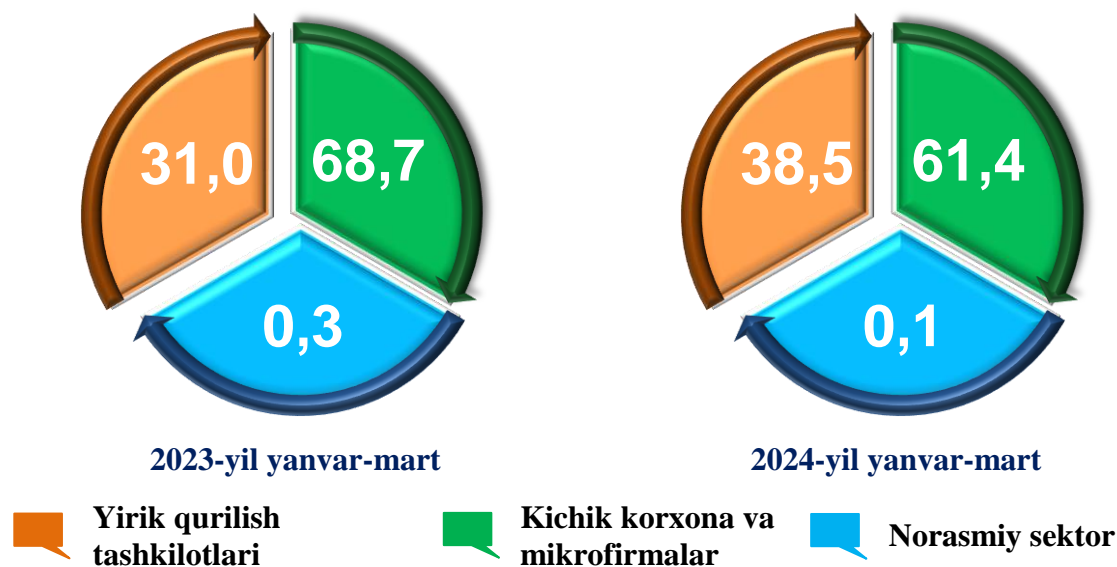


Fuqarolik obyektlarini qurilishi bo'yicha qurilish ishlari

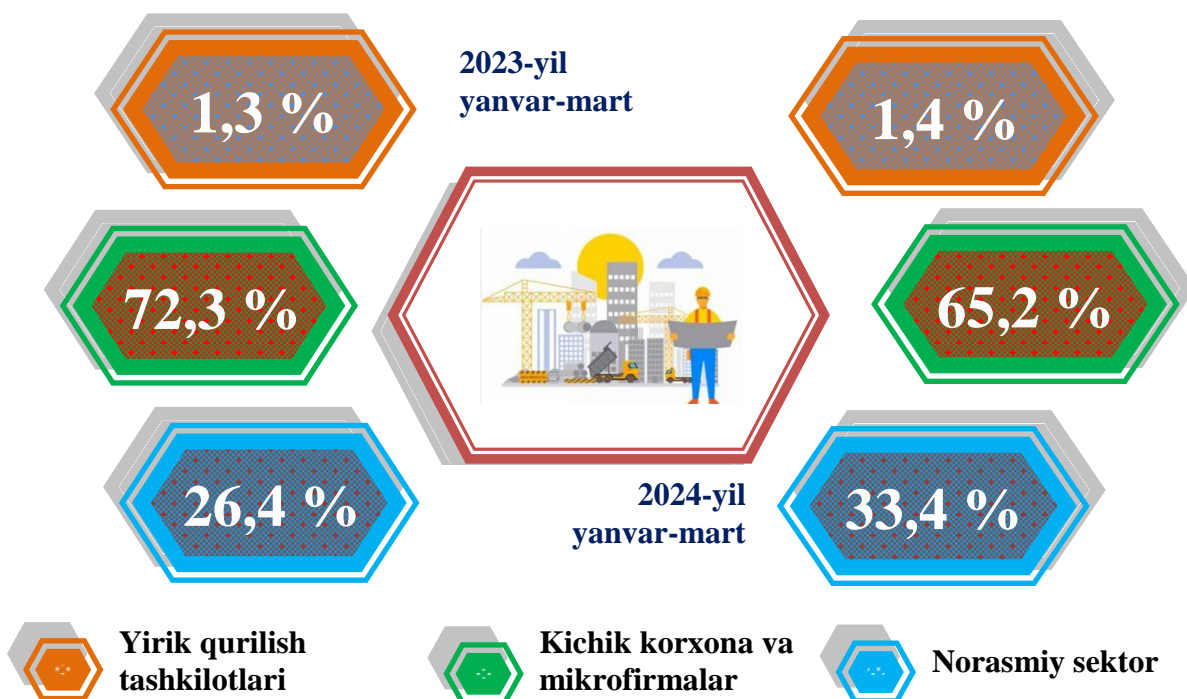
Fuqarolik obyektlarini qurish bo'yicha yirik qurilish tashkilotlari tomonidan bajarilgan qurilish ishlari hajmining ulushi 38,5 % ni tashkil etdi va 2023-yilga nisbatan 7,5 % ga o'sdi.

Shuningdek, kichik korxonalar va mikrofirmalar ulushi mos ravishda 61,4 % (7,3 % ga kamaydi) hamda norasmiy sektorning ulushi 0,1 % ni tashkil etdi (0,2 % ga kamaydi).

ulushi foizda

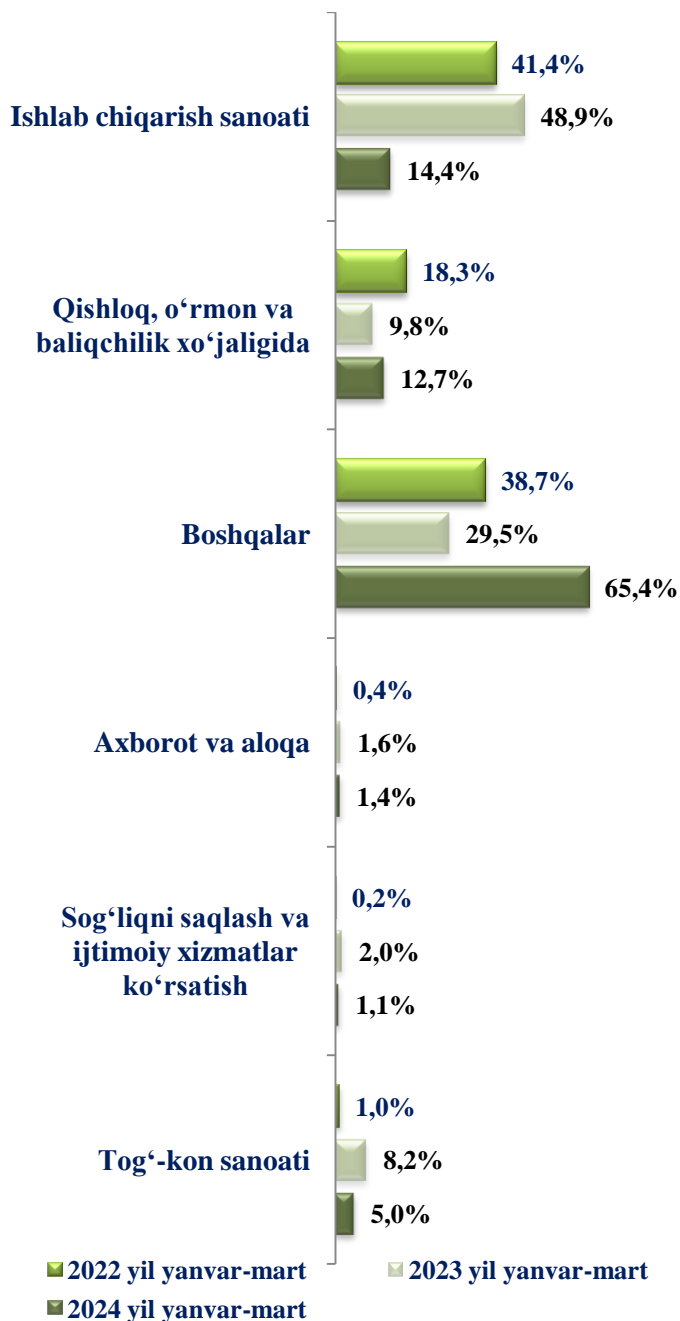


Bino va inshootlar qurilishi





Xorijiy investitsiya va kreditlarning alohida iqtisodiy faoliyat turlari bo'yicha taqsimlanishi



Ishlab chiqarish sanoatida xorijiy investitsiya va kreditlar ulushi 14,4 foizni tashkil qildi. O'tgan yilning mos davriga nisbatan 34,5 foizga kamaydi.

Qishloq, o'rmon va baliqchilik xo'jaligida xorijiy investitsiya va kreditlar ulushi 12,7 foizni tashkil qildi. O'tgan yilning mos davriga nisbatan 2,9 foizga ko'paydi.

O'tgan yilning mos davriga nisbatan boshqalarda xorijiy investitsiya va kreditlar 35,9 foizga ko'paydi.

Xorijiy investitsiya va kreditlar bo'yicha yuqori ulushga ega tumanlar



O'tgan yilning mos davriga nisbatan tog'-kon sanoatida xorijiy investitsiya va kreditlar 3,2 foizga kamaygan.


Joriy yilning yanvar-mart oylarida xorijiy investitsiya va kreditlarning iqtisodiy faoliyat turlari bo'yicha salmoqli qismining o'zlashtirilishi boshqalar sohasiga to'g'ri kelib, jami xorijiy investitsiyalar hajmidan 65,4 foizni tashkil qilgan va 2023 yilning yanvar-martiga nisbatan 35,9 foizga ko'paygan, mos ravishda ishlab chiqarish sanoati – 14,4 foizni tashkil qildi (34,5 foizga kamaygan).



Joriy yilning yanvar-mart oylarida kiritilgan investitsiyalarning moliyalashtirish manbalaridan markazlashgan investitsiyalar tarkibi



Joriy yilning yanvar-mart oylarida kiritilgan investitsiyalarning moliyalashtirish manbalaridan markazlashmagan investitsiyalar tarkibi





2024 yil yanvar-mart oylarida asosiy kapitalga kiritilgan investitsiyalar hajmi shahar va tumanlar kesimida quyidagicha ifodalangan

	<i>Investitsiyalar hajmi, mlrd.so‘m</i>	<i>O‘sish sur‘ati, % da</i>	<i>Aholi jon boshiga (ming so‘m)</i>	<i>O‘sish sur‘ati, % da</i>
Jizzax viloyati	4 597,1	2,3 m.	3 042,6	2,2 m.
<i>shahar:</i>				
Jizzax	687,0	2,4 m.	3 499,9	6,5 m.
<i>tumanlar:</i>				
Arnasoy	115,9	3,2 m.	2 374,9	12,8 m.
Baxmal	172,1	2,6 m.	1 007,1	192,7
G‘allaorol	714,7	3,1 m.	3 816,0	5,6 m.
Sharof Rashidov	1 190,2	3,0 m.	4 881,8	5,8 m.
Do‘stlik	124,2	2,8 m.	1 771,7	7,5 m.
Zomin	240,9	171,1	1 337,6	3,7 m.
Zarbdor	46,0	154,4	485,0	2,7 m.
Zafarobod	334,9	5,5 m.	6 225,3	1,3 m.
Mirzacho‘l	162,4	7,4 m.	2 926,4	8,0 m.
Paxtakor	76,3	3,2 m.	940,3	3,0 m.
Forish	709,0	112,0	7 190,5	5,6 m.
Yangiobod	23,5	123,0	788,6	1,8 m.

Ijtimoiy soha obyektlarini qurish

Uy-joy qurilishida 200,7 mlrd. so‘mlik investitsiyalar o‘zlashtirildi yoki jami investitsiyalar hajmining 4,4 foizni tashkil qildi.



2024 yilning yanvar-mart oylarida yangi qurilish va rekonstruksiya hisobidan foydalanishga topshirilgan turar-joy va ijtimoiy soha obyektlari

Obyekt turlari	Barcha manbalar hisobidan			
	Foydalanishga topshirildi		2023 yil yanvar-martida foydalanishga topshirilgan	
	jami	shu jumladan: qishloq joylarda	jami	shu jumladan: qishloq joylarda
Uy-joy, umumiy maydoni ming kv.m	124,2	61,5	115,0	59,5
<i>undan:</i>				
<i>yakka tartibdagi uy-joylar</i>				
yakka tartibdagi uy-joylar namunaviy loyihalar bo'yicha shahar va qishloq joylarda	124,2	61,5	115,0	59,5
Umumiy ta'lim va maxsus maktablar, o'quvchilar soni	-	-	-	-
Suv tarmoqlari, km	26,7	17,6	401,2	369,2
Gaz tarmoqlari, km	4,1	1,8	8,8	3,9

2024 yilning yanvar-mart oylarida umumiy maydoni 124,2 ming kv. m bo'lgan 485 ta uy-joy (2023 yilning yanvar-mart oylariga nisbatan 108,0 %), shu jumladan qishloq joylarida 61,5 ming kv.m (103,4 %) maydonga ega 237 ta uy-joy foydalanishga topshirildi.

Kommunal qurilishda 26,7 km suv tarmoqlari (17,6 km qishloq joylarda) va 4,1 km gaz tarmoqlari (1,8 km qishloq joylarda) ishga tushirildi. Mos ravishda suv tarmoqlari 2023 yil yanvar-mart oylarida 401,2 km va (o'sish sur'ati 6,7 foiz), qishloq joylarda 369,2 km (o'sish sur'ati 4,8 foiz), gaz tarmoqlari 2023 yil yanvar-mart oylarida 8,8 km va (o'sish sur'ati 46,6 foiz), qishloq joylarda 3,9 km (o'sish sur'ati 46,2 foiz) ni tashkil qildi.

Suv tarmoqlari qurilishiga 23,4 mlrd. so'm, shundan aholi mablag'lari hisobidan 0,1 mlrd. so'm (0,4 %) va suv ta'minoti va kanalizatsiya tizimlarini rivojlantirish jamg'armasi mablag'lari hisobidan 22,0 mlrd. so'm (94,0 %) hamda moliyalashtirishning boshqa manbalari hisobidan 1,3 mlrd. so'm, (umumiy hajmning 5,6 %) o'zlashtirildi.

Gaz tarmoqlari qurilishiga 0,1 mlrd. so'm, shundan aholi mablag'lari hisobidan 0,1 mlrd. so'm (umumiy hajmning 100 %) o'zlashtirildi.

Qurilish faoliyati

2024 yilning yanvar-mart oylarida 825,0 mlrd. soʻmlik qurilish ishlari bajarilib, oʻsish surʼati 2023 yilning mos davriga nisbatan 116,4 foizni tashkil etdi.

Mulkchilik shakllari boʻyicha qurilish ishlari tarkibi,

mlrd. soʻmda

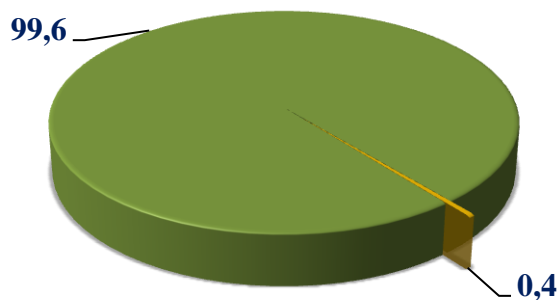
	yanvar-mart		
	2022 yil	2023 yil	2024 yil
Qurilish ishlari hajmi	691,6	658,7	825,0
<i>shu jumladan:</i>			
davlat	48,2	2,5	52,0
nodavlat	643,4	656,2	773,0

Mulkchilikning nodavlat shaklidagi qurilish tashkilotlari tomonidan 773,0 mlrd. soʻmlik qurilish ishlari bajarilgan boʻlib, jami qurilish ishlari hajmining 93,7 foizini tashkil qildi.

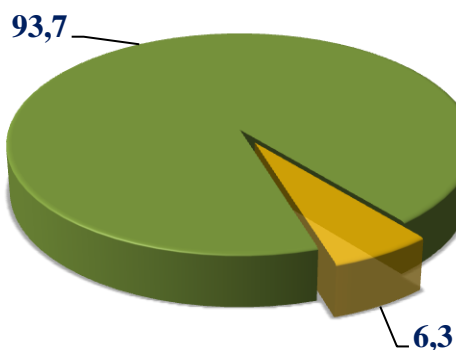


Mulkchilik shakllari boʻyicha qurilish tashkilotlarining oʻz kuchlari bilan bajargan qurilish ishlari taqsimoti (umumiy hajmga nisbatan % da)

2023 yil yanvar-mart



2024 yil yanvar-mart



■ Davlat mulki

■ Nodavlat mulki



Xususiy tadbirkorlikni rivojlantirishni qo‘llab-quvvatlash va rag‘batlantirishga qaratilgan chora-tadbirlarni amalga oshirilishi

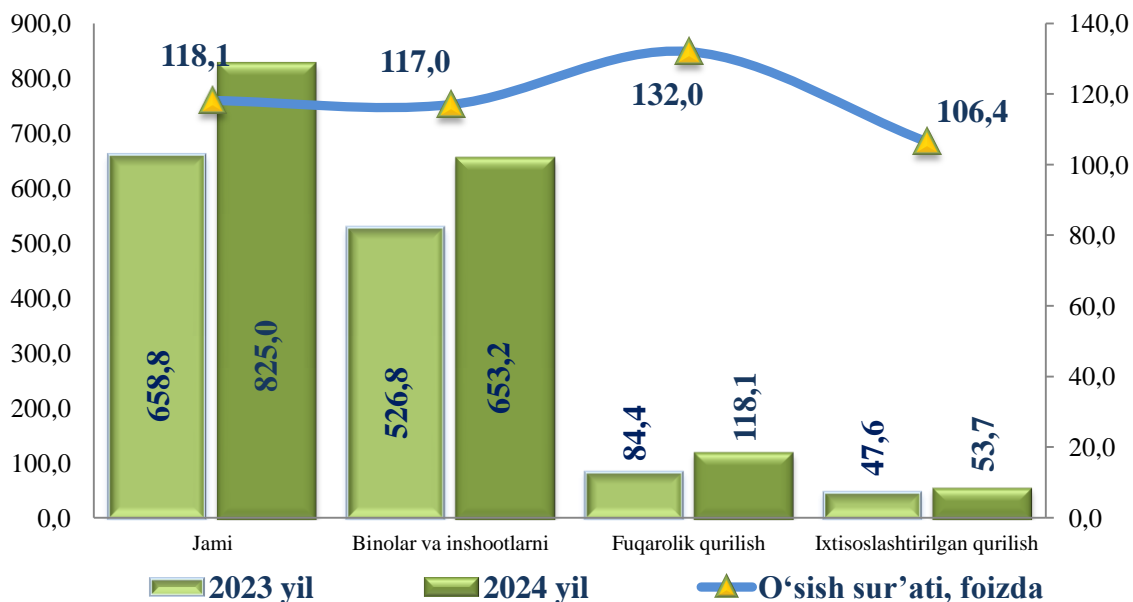
Qurilish ishlari umumiy hajmining 79,2 foizi binolar va inshootlarni qurish bo‘yicha qurilish ishlari, 14,3 foizi fuqarolik qurilishi obyektlarini qurish bo‘yicha qurilish ishlari va 6,5 foizi ixtisoslashtirilgan qurilish ishlariga to‘g‘ri keldi. Shu jumladan, umumiy hajmdan 76,7 foizi yangi qurilish, rekonstruksiya va kengaytirish hamda texnik jihatdan qayta jihozlash ishlariga to‘g‘ri keldi.

Hisobot davrida viloyat bo‘yicha jami qurilish ishlari hajmi 825,0 mlrd. so‘m nodavlat sektorining ulushi 93,7 foizni tashkil qildi.

Qurilish ishlari umumiy hajmining 76,7 foizi yangi qurilish, rekonstruksiya qilish, kengaytirish va korxonalarni texnik qayta qurollantirishga, 23,3 foizi esa, kapital, joriy ta‘mirlashga va boshqa qurilish pudrat ishlariga to‘g‘ri keldi.



2024 yil yanvar-mart oylarida faoliyat turlari bo‘yicha qurilish ishlari hajmi, mlrd. so‘mda



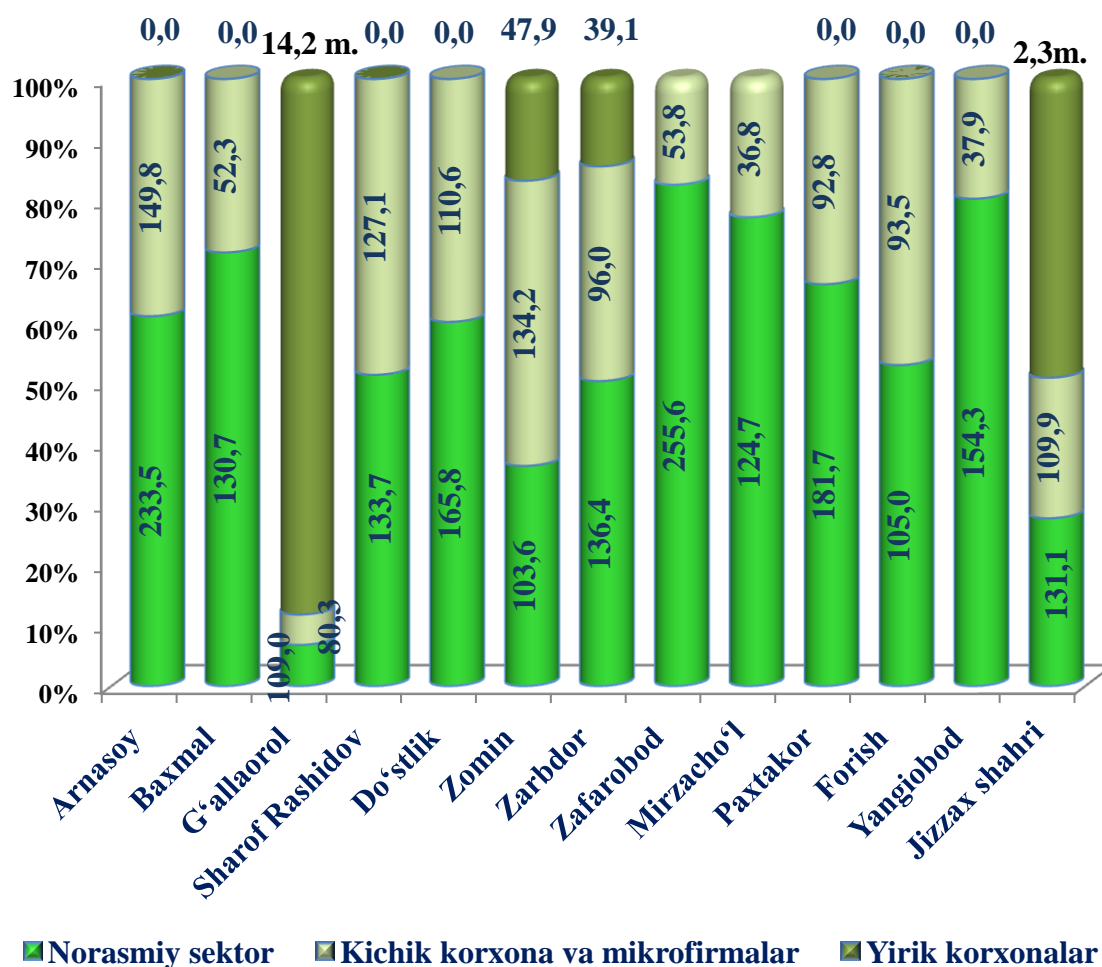
Iqtisodiy faoliyat turlari bo‘yicha qurilish ishlarining asosiy qismi qurilish loyihalarini ishlab chiqish, turar joy va yashash uchun mo‘ljallangan binolar qurish hamda yashash uchun mo‘ljallangan binolarni qurish bo‘yicha amalga oshirilgan qurilish ishlaridan tashkil topdi. Ularning ulushi jami qurilish ishlari hajmida 79,2 foizni tashkil etdi va o‘tgan yilning mos davridagi ko‘rsatgichga nisbatan 0,8 foiz punktga kamaydi.

Fuqarolik qurilishi obyektlarini qurish bo'yicha qurilish ishlari hajmi joriy davrda 14,3 foizni tashkil etib, o'tgan yilning mos davriga nisbatan 1,5 foiz punktga ko'paydi.

Ixtisoslashtirilgan qurilish ishlari hissasiga 6,5 foizi to'g'ri kelib, o'tgan yildagi ko'rsatgichga nisbatan 0,7 foiz punktga kamaydi.



2024 yil yanvar-mart oylarida tuman(shahar)lar kesimida qurilish ishlarining korxonalar toifasi bo'yicha o'tgan yilga nisbatan foizda



Yirik pudrat korxonalar tomonidan bajarilgan qurilish ishlari o'tgan yilga nisbatan – 158,2 foizni tashkil etdi. Viloyatda qurilish ishlarining asosiy qismi kichik korxonalar va mikrofirmalar tomonidan bajarilib, jami qurilish ishlarining – 66,9 foizini tashkil etdi, norasmiy sektor ulushi esa – 26,5 foizni tashkil qildi.