

VII. ISTE'MOL BOZORI



2024- yilning yanvar-martida chakana savdo tovar aylanmasi 2 209,6 mlrd. soʻmni yoki 2023- yilning shu davriga nisbatan oʻsish surʻati 106,6 foizni tashkil qildi.

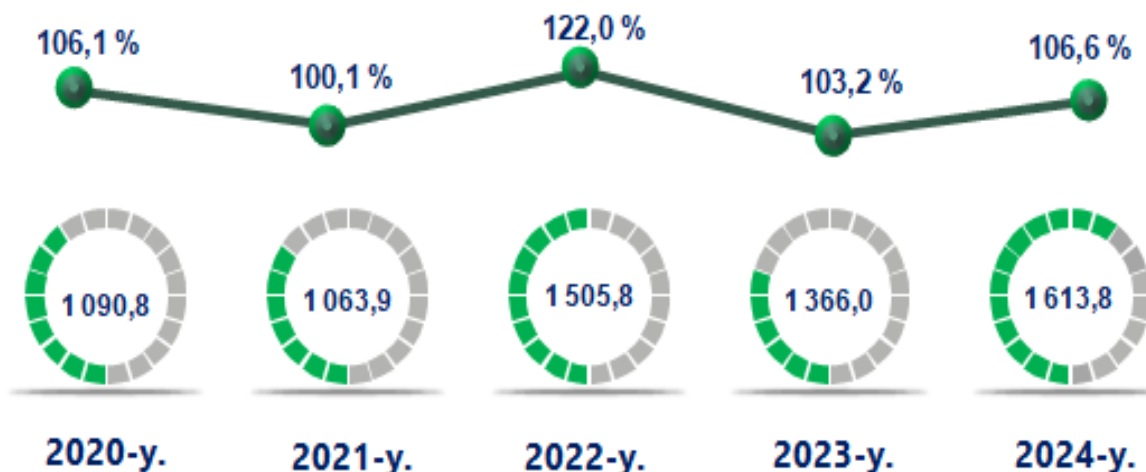
Yirik korxonalarining chakana savdo tovar aylanmasi 94,0 mlrd. soʻmni va umumiy chakana savdo tovar aylanmasidagi ulushi 4,3 foizini tashkil qildi.

Kichik korxonalar va mikrofirmalarning chakana savdo tovar aylanmasi 101,5 foizni tashkil etib, 673,5 mlrd. soʻmga yetdi, umumiy chakana savdo tovar aylanmasidagi ulushi esa 30,5 foizni tashkil qildi.

Umumiy tovar aylanmasi hajmida 1 442,1 mlrd. soʻm savdo faoliyati bilan shugʻullanadigan jismoniy shaxslar va yakka tartibdagi tadbirkorlar hissasiga toʻgʻri keldi va oʻsish surʻati 2023- yilning shu davriga nisbatan 110,8 foizga yetdi. Jami chakana savdo tovar aylanmasi hajmida ushbu sektor ulushi 65,2 foizga teng boʻldi.




Chakana savdo tovar aylanmasi va oʻsish surʻati dinamikasi (yilyanvar-mart)



Soʻnggi 5 yillikda (2020-2024-yillar) chakana savdo tovar aylanmasining yuqori oʻsish surʻati 2022-yilda kuzatildi. Bunda chakana savdo tovar aylanmasi 2021-yilning mos davriga nisbatan 122,0 foizni tashkil qildi.



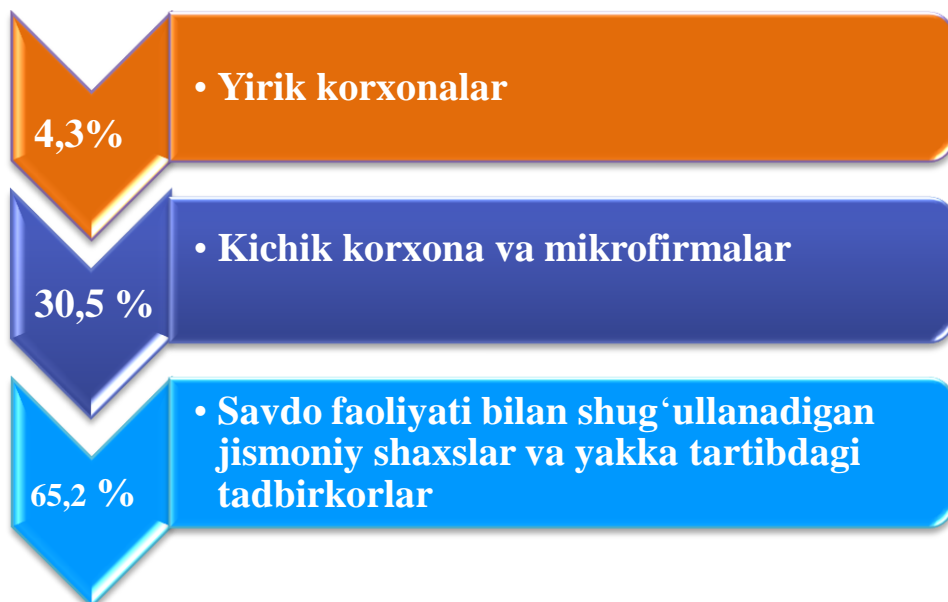
Chakana savdo tovar aylanmasi o‘shish sur‘ati, oylar kesimida
(foizda)



2024-yilning yanvar-mart oyida o‘shish sur‘ati 106,6 % ni tashkil qildi.



Chakana savdo tovar aylanmasi tarkibi, % da
(2024- yil yanvar-mart)



2024- yilning yanvar-martida chakana savdo tovar aylanmasi tarkibi davlat va nodavlat shakllari bo‘yicha quyidagicha ifodalanadi.

Chakana savdo tovar aylanmasi umumiy hajmining eng katta ulushi Jizzax shahri hisobiga to‘g‘ri keldi va 32,9 foizni tashkil etdi, Zomin tumani 11,6 foizni, G‘allaorol tumani 10,5 foizni tashkil etgan bo‘lsa, Zafarobod tumani 2,2 foiz, Arnasoy tumani 2,1 foiz va Yangiobod tumani 1,3 foiz ulush bilan eng past ko‘rsatkichni qayd etdi.



**Chakana savdo aylanmasida yirik korxonalar,
kichik biznes va xususiy tadbirkorlik subyektlarining
hajmi va o'sish sur'atlari % da
(2024- yil yanvar-mart)**

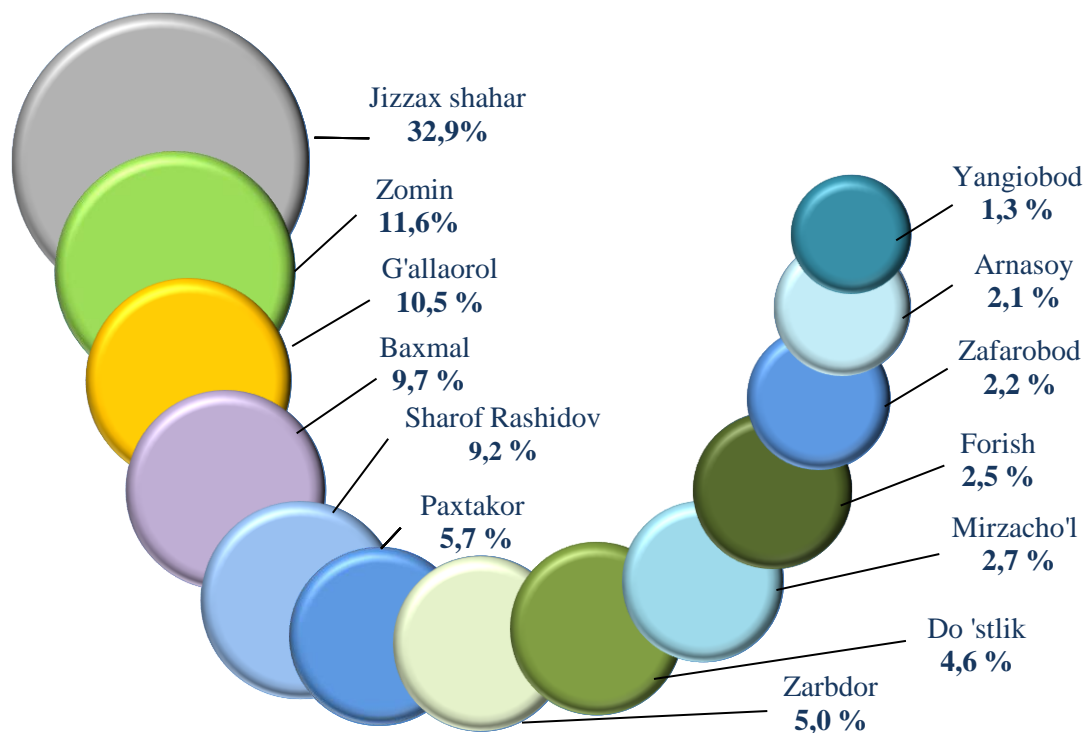
Yuqorida qayd etilgan tadbirkorlik subyektlari faoliyati natijasida, 2024-yilning yanvar-mart oyida chakana savdo tovar aylanmasi 2 209,6 mlrd. so'mni tashkil etib, 2023-yilning mos davriga nisbatan o'sish sur'ati 106,6 foizni tashkil etdi

Jumladan, yirik korxonalarining tovar aylanmasi 94,0 mlrd. so'mni (o'sish sur'ati 87,2 %), kichik biznes va xususiy tadbirkorlik subyektlarining tovar aylanmasi 2 115,6 mlrd. so'mni (o'sish sur'ati 107,7 %), shundan uyushmagan savdo tovar aylanmasi 564,9 mlrd. so'mni (o'sish sur'ati 113,8 %) tashkil etdi.

	<i>Jami mlrd. so'm</i>	<i>2023- yil yanvar- mart oyiga nisbatan, foizda</i>	<i>Yirik korxonalar mlrd. so'm</i>	<i>2023- yil yanvar- mart oyiga nisbatan, foizda</i>	<i>Kichik biznes va xususiy tadbirkorlik, mlrd. so'm</i>	<i>2023- yil yanvar- mart oyiga nisbatan, foizda</i>
Jizzax viloyati	2 209,6	106,6	94,0	87,2	2 115,6	107,7
<i>shahar:</i>						
Jizzax sh	724,3	109,3	39,5	67,5	684,8	113,3
<i>tumanlar:</i>						
Arnasoy	47,0	103,7	0,5	115,1	46,5	103,5
Baxmal	215,2	107,0	1,1	108,6	214,1	107,0
G'allaorol	231,9	104,5	7,4	119,6	224,5	104,1
Sharof Rashidov	203,9	108,8	4,0	122,2	199,9	108,6
Do'stlik	101,8	103,4	0,6	102,4	101,2	103,4
Zomin	255,4	106,3	38,2	109,0	217,2	105,8
Zarbdor	111,3	102,9	0,6	116,1	110,7	102,8
Zafarobod	49,2	103,0	0,4	97,8	48,8	103,2
Mirzacho'l	58,6	104,3	0,4	89,3	58,2	104,4
Paxtakor	127,0	104,0	0,5	94,2	126,5	104,0
Forish	55,1	104,4	0,5	93,8	54,6	104,4
Yangiobod	28,9	101,8	0,3	116,4	28,6	102,0



Hududlarning jami chakana tovar aylanmasidagi ulushi



2024- yilning yanvar-mart oylarida chakana savdo tovar aylanmasi tarkibi

	Chakana savdo hajmi, mlrd. so'm	2023- yilyanvar-martga nisbatan foiz hisobida	Umumiy hajmga nisbatan foiz hisobida
Jami	2 209,6	106,6	100,0
<i>shu jumladan:</i>			
yirik korxonalar	94,0	87,2	4,3
kichik tadbirkorlik	673,5	101,5	30,5
Yakka tartibdagi tadbirkorlik	877,2	109,0	39,7
Uyushmagan savdo	564,9	113,8	25,5



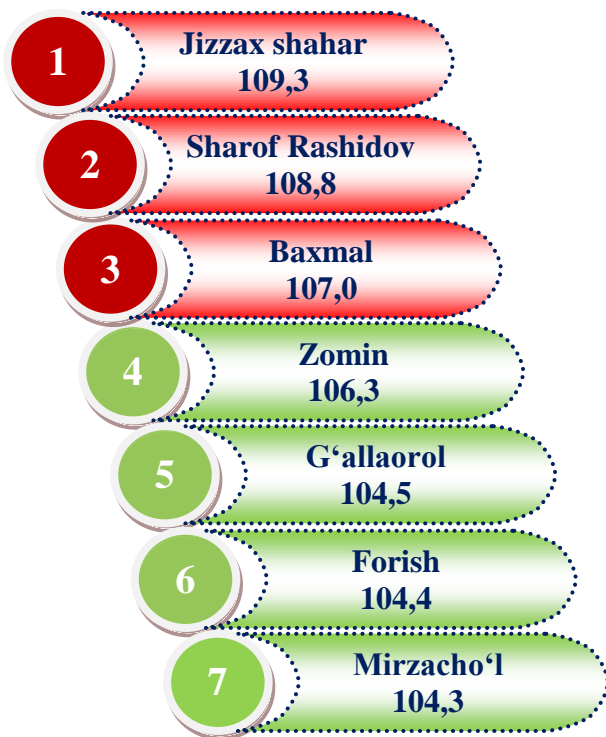
2024- yilning yanvar-mart oylarida viloyatning
chakana tovar aylanmasi

	Jami		Aholi jon boshiga	
	Hajmi, mlrd. so‘m	2023- yilyanvar- martiga nisbatan foiz hisobida	ming so‘m	2023- yilyanvar- martiga nisbatan foiz hisobida
Jizzax viloyati	2 209,6	106,6	1 462,4	104,4
<i>shahar:</i>				
Jizzax shahar	724,3	109,3	3 689,4	107,0
<i>tumanlar:</i>				
Arnasoy	47,0	103,7	964,1	102,2
Baxmal	215,2	107,0	1 259,4	104,6
G‘allaorol	231,9	104,5	1 238,1	102,2
Sharof Rashidov	203,9	108,8	836,4	106,0
Do‘stlik	101,8	103,4	1 451,2	101,8
Zomin	255,4	106,3	1 417,8	103,7
Zarbdor	111,3	102,9	1 175,4	100,7
Zafarobod	49,2	103,0	915,0	101,1
Mirzacho‘l	58,6	104,3	1 056,7	102,6
Paxtakor	127,0	104,0	1 565,7	101,9
Forish	55,1	104,4	559,1	102,9
Yangiobod	28,9	101,8	965,6	100,8

Viloyatda chakana tovar aylanmasida aholi jon boshiga o‘shish sur‘ati yuqori hududlar Jizzax shahri (107,0 %), Sharof Rashidov (106,0 %) va Baxmal (104,6 %) tumanlariga to‘g‘ri keldi.



2024- yil yanvar-mart oylarida, chakana savdo tovar aylanmasining o'sish sur'atlari
(ovqatlanish tashkilotlarini qo'shgan holda, % da)




Viloyat bo'yicha 2024-yilning yanvar-mart oylarida chakana savdo tovar aylanmasi 2 209,6 mlrd. so'mni tashkil etib, o'sish sur'ati 2023-yilning mos davriga nisbatan 106,6 foizni tashkil etdi.

Viloyatning chakana savdo tovar aylanmasida barcha hududlarda o'sish sur'atlari kuzatildi. Chakana savdo tovar aylanmasining tarkibiy qismlarida 7,7 foizga o'sish kichik biznes va xususiy tadbirkorlik subyektlari hissasiga va yirik korxonalar o'sish sur'ati 87,2 foizni tashkil qildi.



Viloyatning aksariyat hududlarida o'tgan yilning shu davriga nisbatan o'sish sur'atlari kuzatildi. Xususan, yuqori o'sish sur'atlari Jizzax shahar (109,3 %), Sharof Rashidov (108,8 %), Baxmal (107,0 %), Zomin (106,3 %), G'allaorol (104,5%) tumanlarida nisbatan yuqori bo'lmagan o'sish sur'atlari Zarbdor (102,9 %) va Yangiobod tumanlarida (101,8%) kuzatildi.





2024- yil yanvar-mart oylarida hududlar bo'yicha kichik tadbirkorlik (biznes)da chakana tovar aylanmasi hajmi va o'sish sur'ati, % da

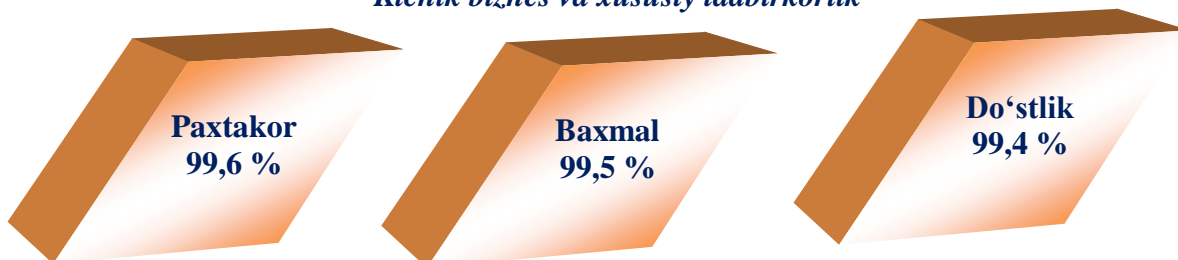
Eng yuqori ulushga ega hududlar, % da

Chakana savdo tovar aylanmasi tarkibida yirik korxonalarining tovar aylanmasi hajmi, 2023-yilning yanvar-mart oylariga nisbatan o'sish sur'ati 87,2 foizni va hajmi 94,0 mlrd. so'mni tashkil qildi. Bu esa umumiy savdo hajmining 4,3 foiz ulushiga to'g'ri keldi.

Yirik korxonalar



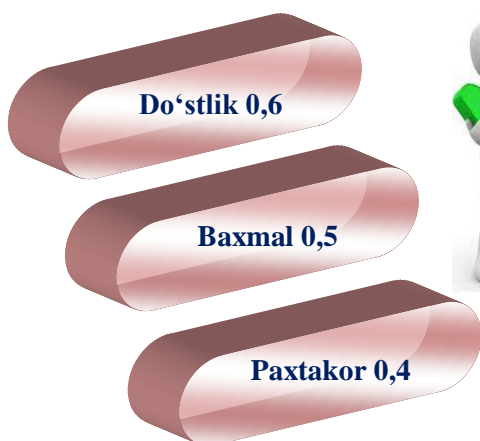
Kichik biznes va xususiy tadbirkorlik




Eng past ulushga ega hududlar, % da

Kichik biznes va xususiy tadbirkorlik subyektlarining chakana savdo tovar aylanmasi hajmi statistik hisob-kitoblarga ko'ra 2 115,6 mlrd. so'mni tashkil etib, 2023-yilning yanvar-mart oylariga nisbatan 7,7 foizga ko'paydi. Viloyat miqyosida ushbu sektorning jami chakana savdo tovar aylanmasidagi ulushi 95,7 foizni tashkil etdi.

Yirik korxonalar

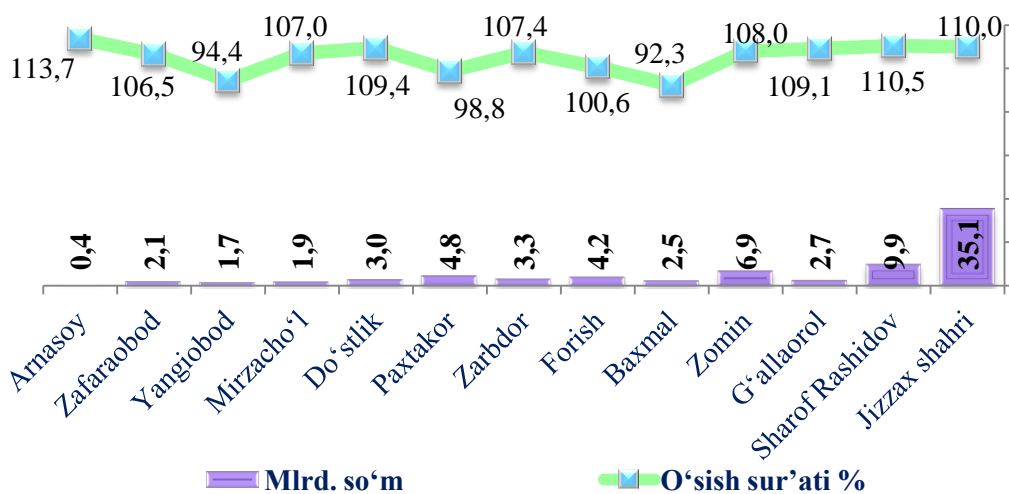


Kichik biznes va xususiy tadbirkorlik





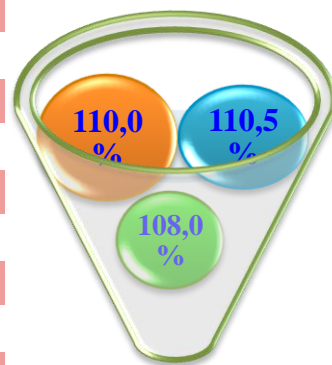
Tumanlarning umumiy ovqatlanish korxonalari tovar aylanmasi mlrd. so‘m, o‘shish sur‘ati, % da (2024- yil yanvar-mart)



Umumiy ovqatlanish korxonalari savdo aylanmasi umumiy hajmida yuqori ko‘rsatkich Jizzax shahrida (35,1 mlrd. so‘m), Sharof Rashidov (9,9 mlrd. so‘m), Zomin (6,9 mlrd so‘m) hamda Paxtakor (4,8 mlrd. so‘m) tumanlarida, eng past ko‘rsatkich esa Mirzacho‘l (1,9 mlrd. so‘m), Yangiobod (1,7 mlrd. so‘m) va Arnasoy (0,4 mlrd. so‘m) tumanlarida qayd etildi.

	Hajmi, mlrd. so‘m	Jamiga nisbatan foizda	2023- yil yanvar-martga nisbatan foiz hisobida
Jizzax viloyati	78,5	100,0	107,3
<i>shahar:</i>			
Jizzax shahar	35,1	44,7	110,0
<i>tumanlar:</i>			
Arnasoy	0,4	0,5	113,7
Baxmal	2,5	3,2	92,3
G‘allaorol	2,7	3,4	109,1
Sharof Rashidov	9,9	12,6	110,5
Do‘stlik	3,0	3,8	109,4
Zomin	6,9	8,8	108,0
Zarbdor	3,3	4,2	107,4
Zafarobod	2,1	2,7	106,5
Mirzacho‘l	1,9	2,4	107,0
Paxtakor	4,8	6,1	98,8
Forish	4,2	5,4	100,6
Yangiobod	1,7	2,2	94,4

Eng yuqori hajmga ega hududlar



Jizzax shahri 35,1 mlrd. so‘m
Sh.Rashidov 9,9 mlrd. so‘m
Zomin t. 6,9 mlrd. so‘m



2024- yilning yanvar-mart oylarida hududlar kesimida

2024- yilning yanvar-mart oylarida ulgurji savdo tovar aylanmasi 1 019,7 mlrd. soʻmni yoki 2023- yilning mos davriga nisbatan oʻsish surʻati 103,0 foizni tashkil etdi.

Yirik korxonalarining ulgurji savdo tovar aylanmasi 15,1 mlrd. soʻmni yoki oʻtgan yilning shu davriga nisbatan oʻsish surʻati 20,8 foizni tashkil qildi.

Kichik korxonalar va mikrofirmalarning ulgurji savdo aylanmasi 1 004,6 mlrd. soʻmga yetdi va oʻsish surʻati 109,5 foizni tashkil etib, umumiy ulgurji savdo aylanmasidagi ulushi 98,5 foizni tashkil qildi.

	<i>Hajmi, (mlrd. soʻm)</i>	<i>Jamiga nisbatan, foizda</i>	<i>2023- yil yanvar-martga nisbatan foizda</i>
Jizzax viloyati	1 019,7	100,0	103,0
<i>shahar:</i>			
Jizzax shahar	579,0	57,0	113,7
<i>tumanlar:</i>			
Arnasoy	2,5	0,2	110,9
Baxmal	19,5	1,9	28,7
Gʻallaorol	36,5	3,6	116,4
Sharof Rashidov	80,0	7,8	101,6
Doʻstlik	69,4	6,8	100,6
Zomin	109,4	10,7	95,1
Zarbdor	17,5	1,7	100,1
Zafarobod	9,2	0,9	101,0
Mirzachoʻl	3,4	0,3	99,7
Paxtakor	14,1	1,4	110,1
Forish	73,8	7,2	107,9
Yangiobod	5,4	0,5	99,6

Hududlar kesimida ulgurji Tovar aylanmasi oʻtgan yilning mos davriga nisbatan yuqori boʻlgan oʻsish surʻati Gʻallaorol (116,4 %.), Jizzax shahar (113,7 %) va Arnasoy (110,9 %) tumanlariga toʻgʻi keldi.



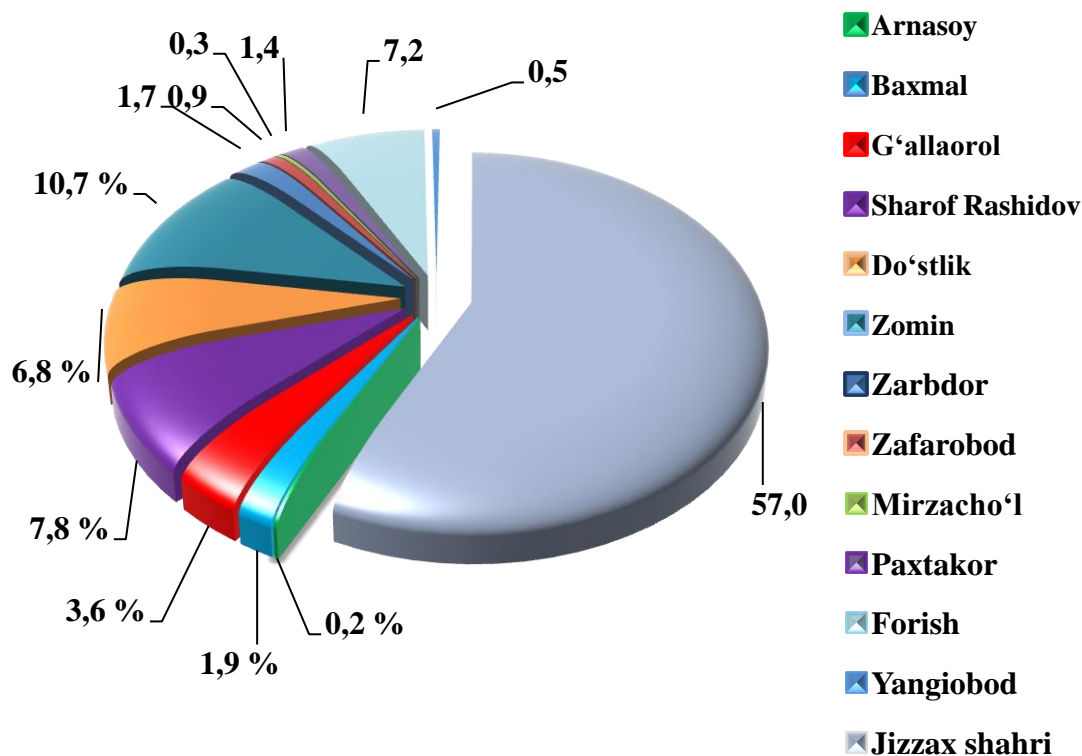
2024- yilning yanvar-mart oylarida hududlar kesimidayirik va kichik biznes korxonalarining ulgurji savdo aylanmasi

2024-yilning yanvar-mart oylarida yirik korxonalarining ulgurji savdo tovar aylanmasi 15,1 mlrd. soʻmni (oʻsish surʼati 20,8 %), kichik biznes va mikrofirmalarining tovar aylanmasi 1 004,6 mlrd. soʻmni (oʻsish surʼati 109,5 %) tashkil etdi

	<i>Jami mlrd. soʻm</i>	<i>2023- yil yanvar-mart oyiga nisbatan, foizda</i>	<i>Yirik korxonalar mlrd. soʻm</i>	<i>2023- yil yanvar-mart oyiga nisbatan, foizda</i>	<i>Kichik biznes va xususiy tadbirkorlik, mlrd. soʻm</i>	<i>2023- yil yanvar-mart oyiga nisbatan, foizda</i>
Jizzax viloyati	1 019,7	103,0	15,1	20,8	1 004,6	109,5
<i>shahar:</i>						
Jizzax	579,0	113,7	12,9	70,9	566,1	115,3
<i>tumanlar:</i>						
Arnasoy	2,5	110,9	-	67,1	2,5	111,3
Baxmal	19,5	28,7	0,1	0,1	19,4	105,9
Gʻallaorol	36,5	116,4	1,5	27,4 m.	35,0	111,4
Sharof Rashidov	80,0	101,6	0,1	149,0	79,9	101,5
Doʻstlik	69,4	100,6	-	0,7	69,4	107,0
Zomin	109,4	95,1	-	9,9	109,4	95,1
Zarbdor	17,5	100,1	-	2,1 m.	17,5	100,1
Zafarobod	9,2	101,0	0,1	16,4 m.	9,1	100,1
Mirzachoʻl	3,4	99,7	0,1	81,1	3,3	100,1
Paxtakor	14,1	110,1	0,2	120,5	13,9	110,0
Forish	73,8	107,9	0,1	102,9	73,7	107,9
Yangiobod	5,4	99,6	-	63,3	5,4	99,7



Ulgurji savdo tovar aylanmasida hududlar ulushi, % da



Ulgurji savdo tovar aylanmasi hajmida eng katta ulushga ega bo'lgan hudud Jizzax shahri (57,0 %) hisoblanadi. Shuningdek, Zomin (10,7 %) va Sharof Rashidov (7,8 %) tumanlari nisbatan yuqori ulushga, Arnasoy (0,2 %), Mirzacho'l (0,3 %), Yangiobod (0,5 %) hamda Zafarobod (0,9 %) tumanlari esa eng past ulushga ega bo'ldi.

Shundan, yuqori hajmlar Jizzax shahrida (579,0 mlrd. so'm), Zomin (109,4 mlrd. so'm), Sharof Rashidov (80,0 mlrd. so'm), Forish (73,8 mlrd. so'm) hamda Do'stlik (69,4 mlrd. so'm) tumanlarida qayd qilingan.