

**Jizzax viloyatida asosiy iqtisodiy ko'rsatkichlar
2025 yil yanvar-mart**

	<i>Mrd. so'm</i>	<i>2024 yil yanvar-martga nisbatan foiz hisobida</i>
Yalpi hududiy mahsulot		
Sanoat mahsuloti	7 180,2	112,0
Istemol tovarlari		
Qishloq, o'rmon va baliq xo'jaligi mahsulot (xizmat) lari		
Asosiy kapitalga kiritilgan investitsiyalar		
Qurilish ishlari		
Yuk aylanmasi (mln. tn-km)		
Yo'lovchi aylanmasi (mln. yo'lovchi.-km)		
Chakana savdo tovar aylanmasi		
Xizmatlar, jami		
Tashqi savdo aylanmasi, (mln. AQSH doll.) ¹⁾		
Eksport		
Import		
Saldo (+,-)		

* Ishlab chiqarish

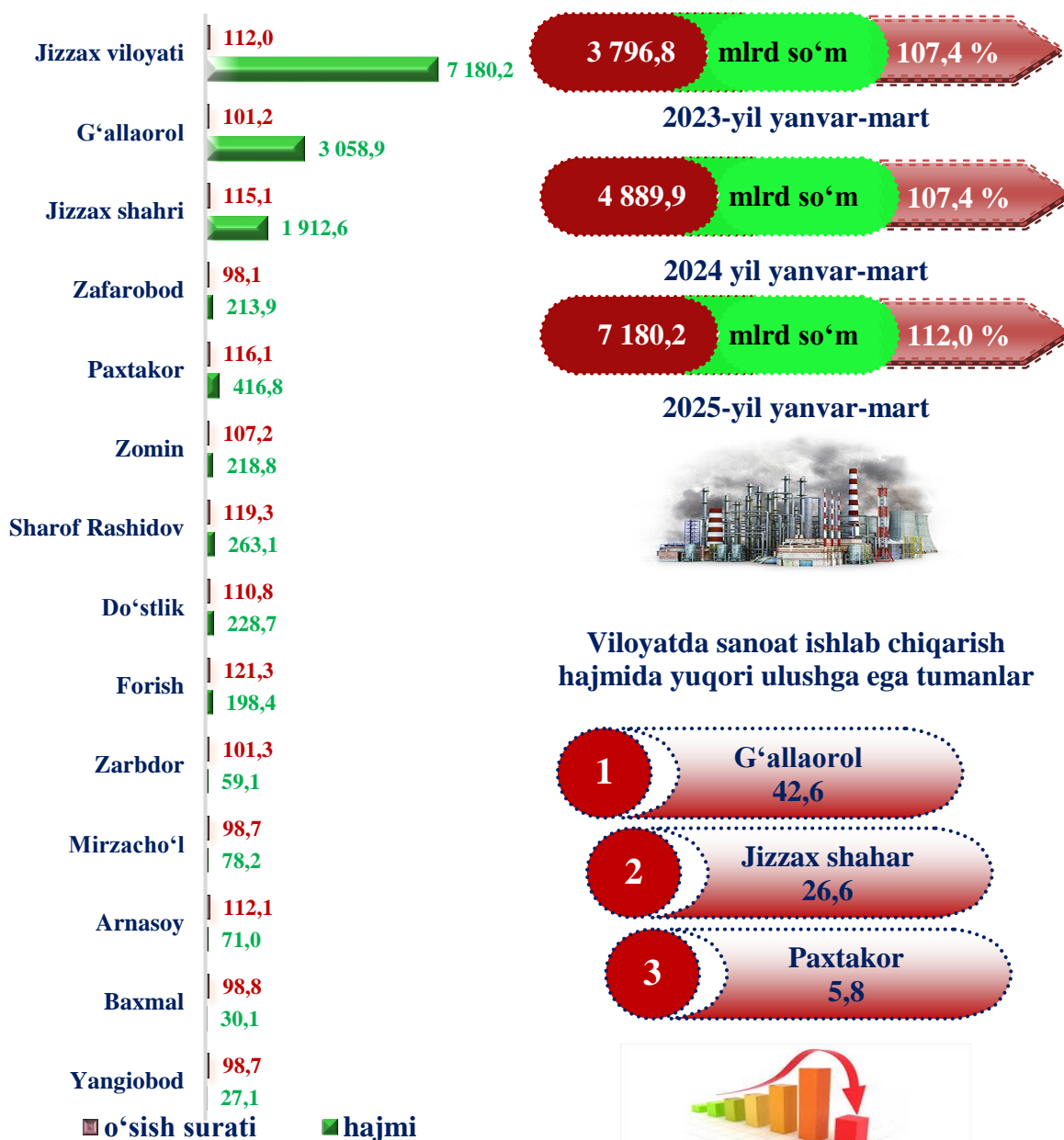
...

II. SANOAT



Jizzax viloyatining shahar va tumanlar kesimida sanoat ishlab chiqarishi hajmlari


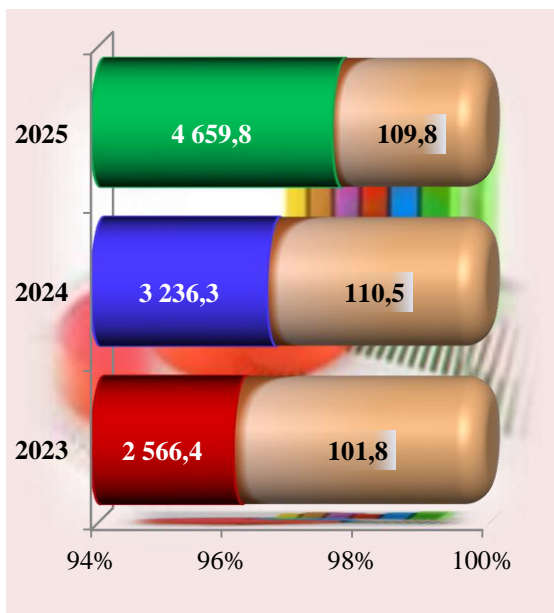
Viloyat sanoat korxonalarida tarkibiy o'zgarishlarni amalga oshirish hamda ishlab chiqarish quvvatlarini texnik va texnologik jihatdan yangilash jarayonlarining jadallashishi natijasida 2025-yilning yanvar-mart oylarida 7 180,2 mlrd so'mlik sanoat mahsulotlari ishlab chiqarilishi ta'minlanib, ishlab chiqarish fizik hajm indeksi 2024 yilning tegishli davriga nisbatan 112,0 % ni tashkil etdi.



Aholi jon boshiga sanoat mahsulotlari ishlab chiqarish (ming so‘m)

Aholi jon boshiga sanoat mahsulotlari ishlab chiqarishning taqsimlanishi yirik sanoat korxonalari joylashganligi hisobiga G‘allaorol tumani (16 017,4 ming so‘m), Jizzax shahri (9 545,4 ming so‘m) hamda Paxtakor (5 049,8 ming so‘m) tumanlarida o‘rtacha viloyat ko‘rsatkichi (4 659,8 ming so‘m)dan yuqoriligi kuzatildi.

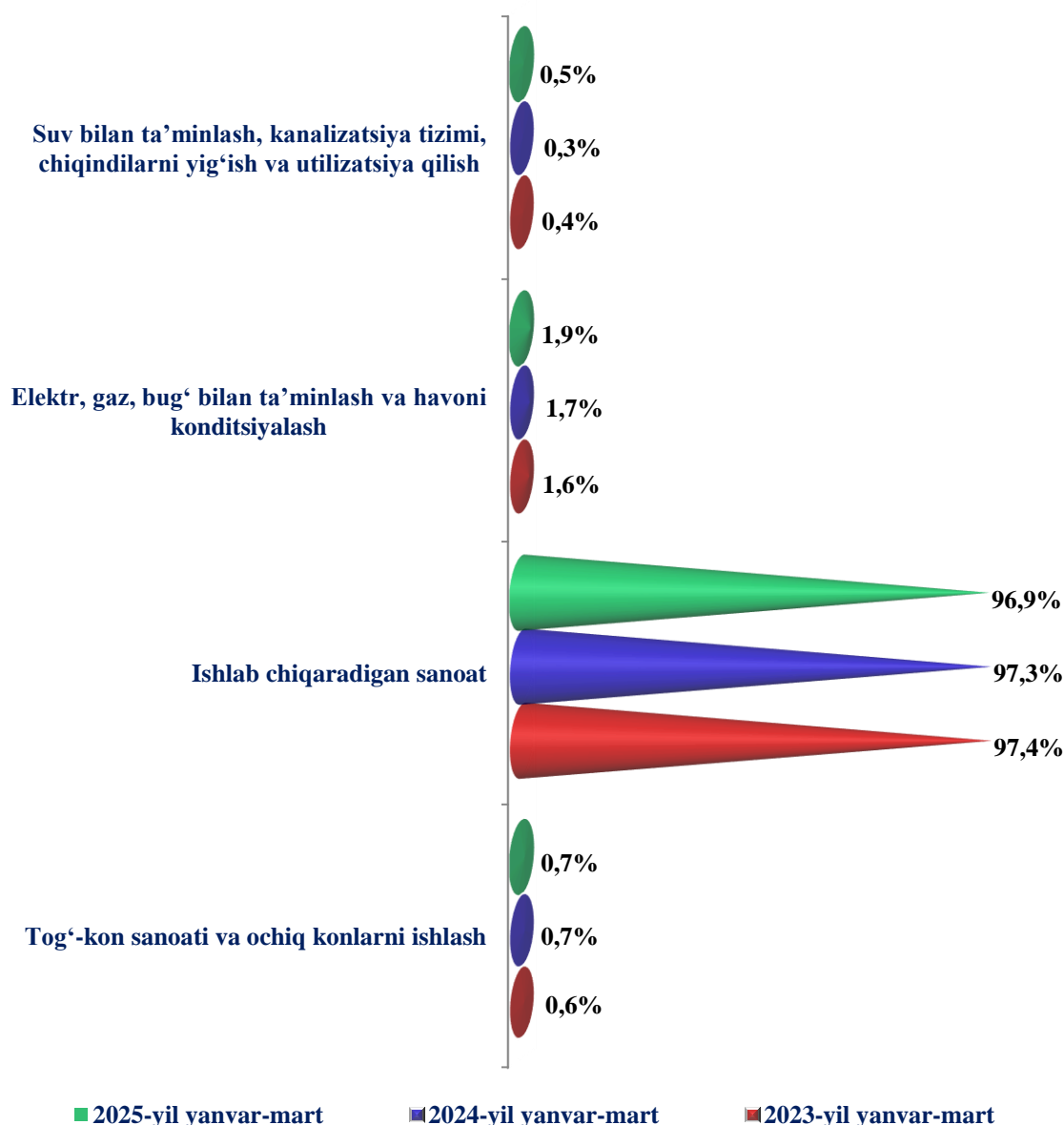
Aholi jon boshiga



Iqtisodiy faoliyat turlari bo'yicha sanoat mahsulotlarini ishlab chiqarish tarkibi

(jami sanoat mahsulotlari ishlab chiqarish hajmiga nisbatan, foizda)

Sanoat mahsulotlari ishlab chiqarish tarkibida ishlab chiqaradigan sanoatning ulushi eng ko'p 96,9 foizni tashkil etdi (2024 yilning yanvar-mart oylariga nisbatan ishlab chiqarish indeksi 111,4 %). Elektr, gaz, bug' bilan ta'minlash va havoni konditsiyalash ulushi 1,9 foizni (103,9 %), suv bilan ta'minlash, kanalizatsiya tizimi, chiqindilarni yig'ish va utilizatsiya qilish ulushi 0,5 % ni (2,1 marta), tog'-kon sanoati va ochiq konlarni ishlash ulushi 0,7 % ni (108,5 %) tashkil qildi.



**Iqtisodiy faoliyat turlari bo‘yicha sanoat mahsulotlarini
ishlab chiqarish**
(2025 yilning yanvar-mart)

<i>Ko‘rsatkichlar nomi</i>	<i>Hajmi, mlrd so‘m</i>	<i>2024 yil yanvar-martga nisbatan fizik hajm indeksi</i>
Jami ishlab chiqarilgan sanoat mahsulotlari hajmi	7 180,2	112,0
Tog‘–kon sanoati va ochiq konlarni ishlash	51,3	108,5
<i>Shundan:</i>		
tog‘–kon sanoati bilan bog‘liq boshqa faoliyat	51,3	108,5
Ishlab chiqaradigan sanoati	6 958,2	111,4
<i>Shundan:</i>		
oziq–ovqat mahsulotlari ishlab chiqarish	797,7	107,7
ichimliklar ishlab chiqarish	5,2	2,8
to‘qimachilik mahsulotlari ishlab chiqarish	829,1	95,3
kiyim ishlab chiqarish	129,4	87,1
teri va unga tegishli mahsulotlarni ishlab chiqarish	1,6	108,1
yog‘och va po‘kak buyumlar (mebeldan tashqari), pohlol va to‘qish uchun materiallardan buyumlar ishlab chiqarish	16,3	178,0
qog‘oz va qog‘oz mahsulotlari ishlab chiqarish	35,4	151,1
yozilgan materiallarni nashr etish va aks ettirish	1,7	100,7
kimyo mahsulotlari ishlab chiqarish	90,6	74,9
Farmasevtika mahsulotlarini va preparatlarini ishlab chiqarish	-	-
rezina va plastmassa buyumlar ishlab chiqarish	74,7	127,7

davomi

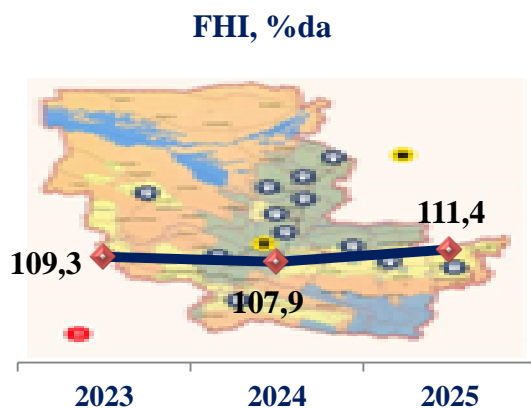
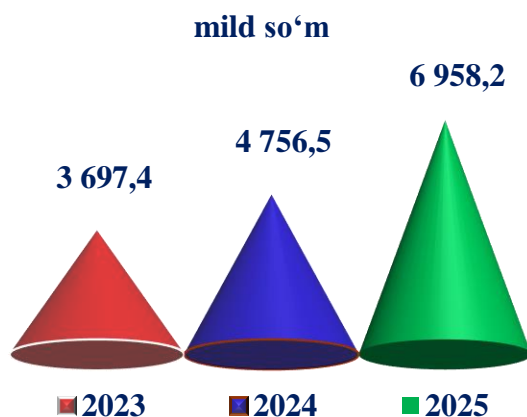
<i>Ko'rsatkichlar nomi</i>	<i>Hajmi, mlrd so'm</i>	<i>2024 yil yanvar-martga nisbatan fizik hajm indeksi</i>
Koks va neftni qayta ishlash mahsulotlari ishlab chiqarish	-	-
boshqa nometal mineral mahsulotlari ishlab chiqarish	541,4	107,9
metallurgiya sanoati	26,1	209,3
Mashina va uskunalardan tashqari tayyor metall buyumlar ishlab chiqarish	63,9	117,7
elektr uskunalarini ishlab chiqarish	141,8	81,9
kompyuterlar, elektron va optik mahsulotlar ishlab chiqarish	6,0	119,6
Boshqa toifalarga kiritilmagan mashina va uskunalar ishlab chiqarish	4,0	113,7
Mebel ishlab chiqarish	76,1	119,4
boshqa tayyor buyumlar ishlab chiqarish	44,8	99,6
mashina va uskunalarini ta'mirlash va o'rnatish	26,2	124,7
Avtotransport vositalari, treylerlar va yarim tirkamalar ishlab chiqarish	4 046,2	126,5
Elektr, gaz, bug' bilan ta'minlash va havoni konditsiyalash	133,9	103,9
Suv bilan ta'minlash, kanalizatsiya tizimi, chiqindilarni yig'ish va utilizatsiya qilish	36,8	205,7

Joriy yilning yanvar-mart oylari davrida suv bilan ta'minlash, kanalizatsiya tizimi, chiqindilarni yig'ish va utilizatsiya qilish sanoati yuqori o'sish sur'ati (2,1 m.) ga ega bo'ldi.

Ishlab chiqaradigan sanoat

(jami sanoat mahsulotlari ishlab chiqarish hajmiga nisbatan, % da)

2023-2025- yillarning yanvar-mart oylarida



2025- yilning yanvar-mart oyilarda ishlab chiqaradigan sanoat korxonalari tomonidan ishlab chiqarilgan mahsulotlar hajmi 6 958,2 mlrd so‘mni tashkil etib, o‘shish sur‘ati o‘tgan yilning mos davriga nisbatan 111,4 % ni tashkil qildi.

Ishlab chiqaradigan sanoatda ayrim turdagi mahsulotlar ishlab chiqarishning o‘shish sur‘atlari

(o‘tgan yilning mos davriga nisbatan, % da)

Paxta tolasi




O‘simlik yog‘i (tozalangan)




Tirkotaj polotnolar



Yumshoq bug‘doy va spelta uni



Joriy yilning yanvar-mart oylarida ishlab chiqaradigan sanoat korxonalarining hissasi (foiz hisobida)




Metallurgiya sanoati

0,4 %

Metallurgiya sanoati

Ishlab chiqaradigan sanoat tarkibida 2025-yilning yanvar-mart oylari yakunlariga ko'ra, metallurgiya sanoatining ulushi 0,4 % ni, fizik hajm indeksi 2,1 m. ni, ishlab chiqarish hajmi esa 26,1 mlrd so'mni tashkil etdi.



Boshqa no metall mineral mahsulotlar ishlab chiqarish

7,5 %

Boshqa no metall mineral mahsulotlari ishlab chiqarish

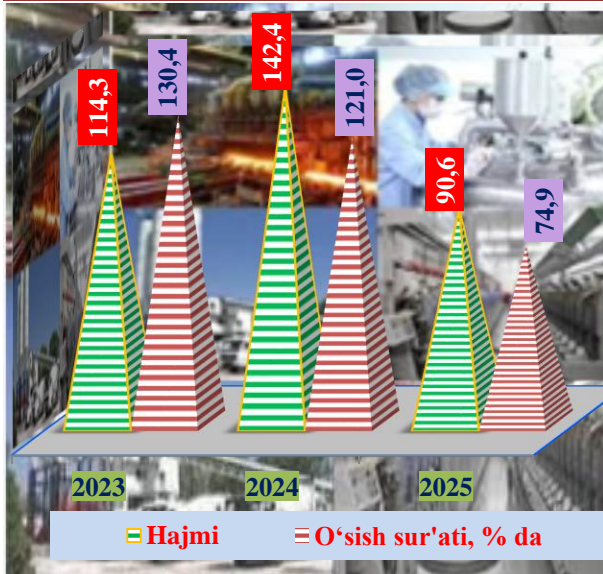
Ishlab chiqaradigan sanoat tarkibida 2025-yilning yanvar-mart oylari yakunlariga ko'ra, ulushi 7,5 % ni tashkil etdi, o'tgan yilning mos davriga nisbatan fizik hajm indeksi 107,9 % ga o'sdi va ishlab chiqarish hajmi 541,4 mlrd so'mni tashkil etdi.





Kimyo mahsulotlari ishlab chiqarish

1,3 %



Kimyo mahsulotlari ishlab chiqarish

2024-yilning yanvar-mart oylari yakunlariga koʻra kimyo mahsulotlari ishlab chiqarish sanoatining ishlab chiqaradigan sanoatdagi ulushi 2,9 % ni, fizik hajm indeksi esa 121,0 % ni tashkil etgan boʻlsa, 2025-yilning yanvar-mart oylarida ishlab chiqaradigan sanoatdagi ulushi 1,3 % ni, fizik hajm indeksi 74,9 % ni hamda ishlab chiqarish hajmi 90,6 mlrd soʻmni tashkil etdi.

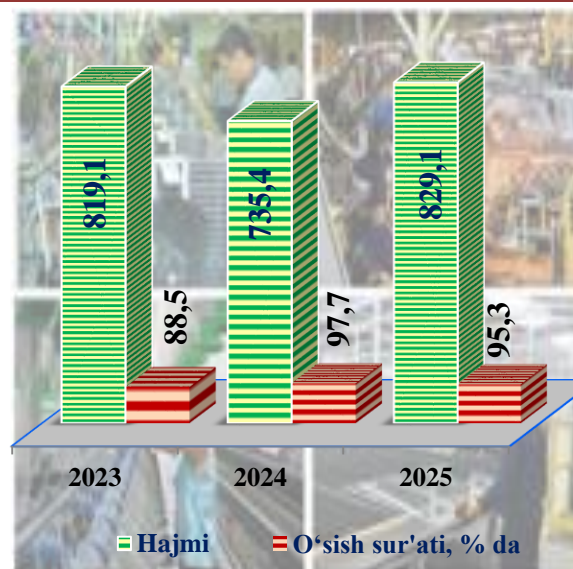


Toʻqimachilik mahsulotlari ishlab chiqarish

11,5 %

Toʻqimachilik mahsulotlari ishlab chiqarish

Ishlab chiqaradigan sanoat tarkibida 2023-yilning yanvar-mart oylarida toʻqimachilik mahsulotlari ishlab chiqarishning ulushi 15,0 % ni, uning fizik hajm indeksi esa 97,7 % ni tashkil etgan boʻlsa, 2024-yilning yanvar-mart oylari yakunlariga koʻra, toʻqimachilik mahsulotlari ishlab chiqarishning ulushi 11,5 % ni tashkil etdi, oʻtgan yilning mos davriga nisbatan fizik hajm indeksi esa 95,3 % ni va ishlab chiqarish hajmi 829,1 mlrd soʻmni tashkil etdi.





Oziq-ovqat mahsulotlari va ichimliklar ishlab chiqarish

11,2 %



Oziq-ovqat mahsulotlari va ichimliklar ishlab chiqarish

Ishlab chiqaradigan sanoat tarkibida 2024-yilning yanvar-mart oylarida oziq-ovqat mahsulotlari va ichimliklar ishlab chiqarishning ulushi 6,3 %ni, uning fizik hajm indeksi esa 118,1 %ni tashkil etgan bo'lsa, 2025-yilning yanvar-mart oylarda ulushi 11,2 %ni, o'tgan yilning mos davriga nisbatan fizik hajm indeksi esa 105,8 % ni va ishlab chiqarish hajmi 802,9 mlrd so'mni tashkil etdi.



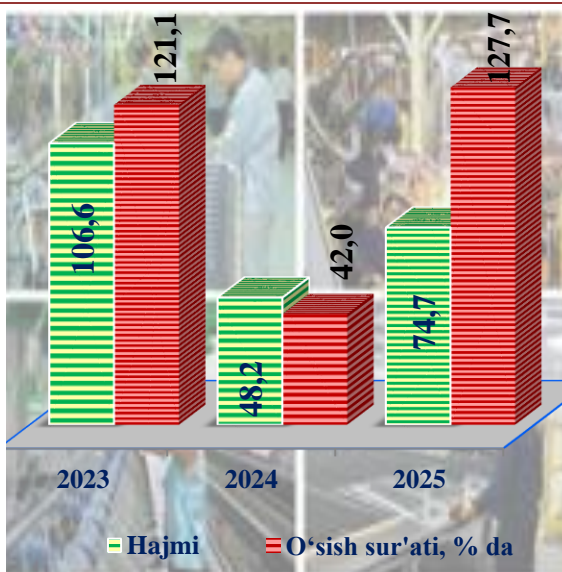
Rezina va plastmassa buyumlar ishlab chiqarish

1,0 %

Rezina va plastmassa buyumlar ishlab chiqarish

2024-yilning yanvar-mart oylari yakunlariga ko'ra, rezina va plastmassa buyumlar ishlab chiqarish sanoatining ishlab chiqaradigan sanoatdagi ulushi 1,0 % ni, fizik hajm indeksi esa 42,0 % ni tashkil etdi.


Shuningdek, 2025-yilning yanvar-mart oylarida ishlab chiqaradigan sanoatdagi ulushi 1,0 % ni, fizik hajm indeksi 127,7 % ni hamda ishlab chiqarish hajmi 74,7 mlrd so'mni tashkil etdi.





Ichimliklar ishlab chiqarish

0,1 %



Ichimliklar ishlab chiqarish sanoati

Ishlab chiqaradigan sanoat tarkibida 2024-yilning yanvar-mart oylarida ichimlik mahsulotlari ishlab chiqarishning ulushi 0,1 % ni tashkil etgan bo'lsa, uning fizik hajm indeksi 69,1 % ni tashkil etgan. 2025-yilning yanvar-mart oylari yakunlariga ko'ra, ichimlik mahsulotlari ishlab chiqarishning ulushi 0,1 % ni tashkil etdi, o'tgan yilning mos davriga nisbatan fizik hajm indeksi esa 2,8 % ni va ishlab chiqarish hajmi 5,2 mlrd so'mni tashkil etdi.

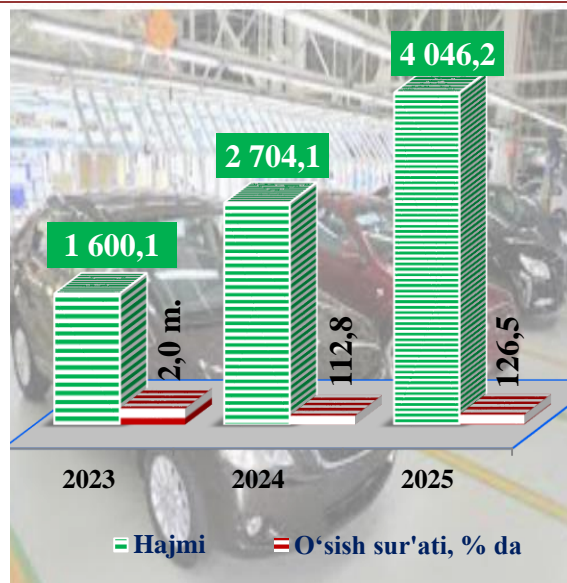


Avtotransport vositalari, treylerlar yarim tirkamalar ishlab chiqarish

56,4 %

Avtotransport vositalari, treylerlar va yarim tirkamalar ishlab chiqarish

Ishlab chiqaradigan sanoat tarkibida 2024-yilning yanvar-mart oylarida avtotransport vositalari, treylerlar va yarim tirkamalar ishlab chiqarishning ulushi 55,3 % ni, uning fizik hajm indeksi esa 112,8 % ga o'sgan bo'lsa, 2025-yilning yanvar-mart oylari yakunlariga ko'ra, ulushi 56,4 % ni tashkil etdi, o'tgan yilning mos davriga nisbatan fizik hajm indeksi esa 126,5 % ni va ishlab chiqarish hajmi 4 046,2 mlrd so'mni tashkil etdi.





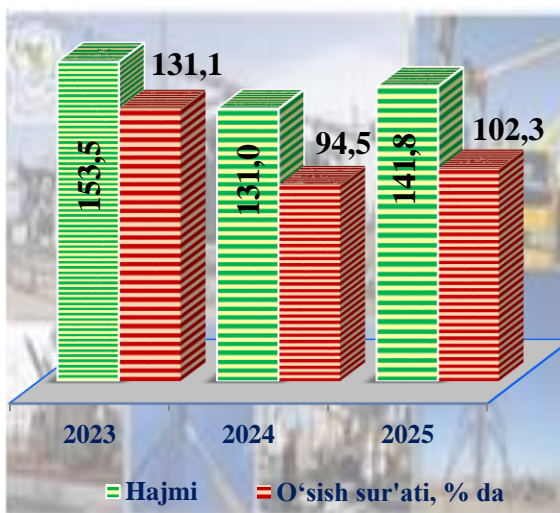
Elektr jihozlari ishlab chiqarish

2,0%

Elektr jihozlari ishlab chiqarish

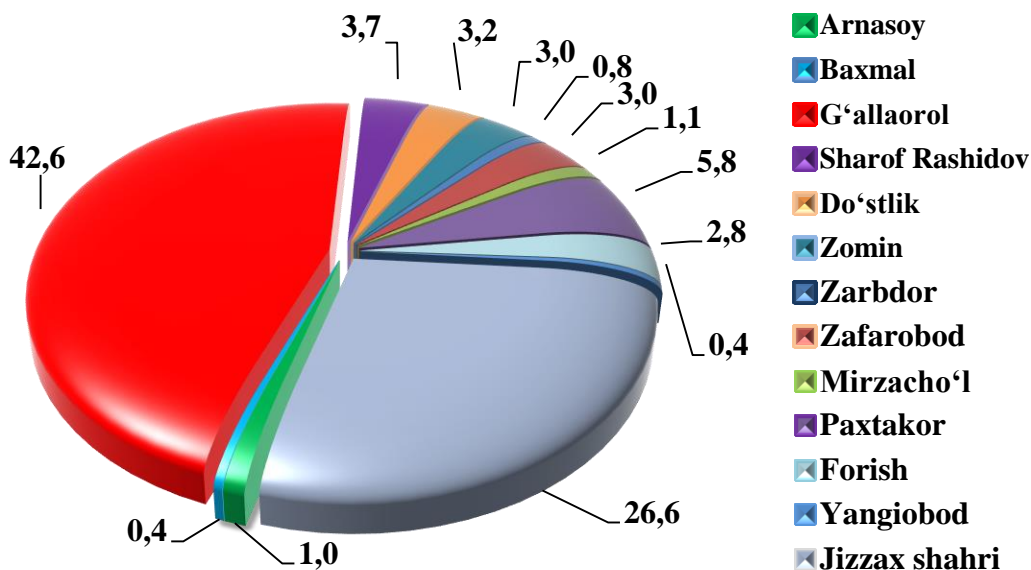
2023-yilning yanvar-mart oylari yakunlariga ko'ra, elektr jihozlari ishlab chiqarish sanoatining ishlab chiqaradigan sanoatdagi ulushi 2,7 % ni, fizik hajm indeksi esa 94,5 % ni tashkil etdi.

2024-yilning yanvar-mart oylarida ishlab chiqaradigan sanoatdagi ulushi 2,0 % ni, fizik hajm indeksi 102,3 % ni hamda ishlab chiqarish hajmi 141,8 mlrd so'mni tashkil etdi.



Hududlarning jami sanoat ishlab chiqarish hajmidagi ulushi, foizda

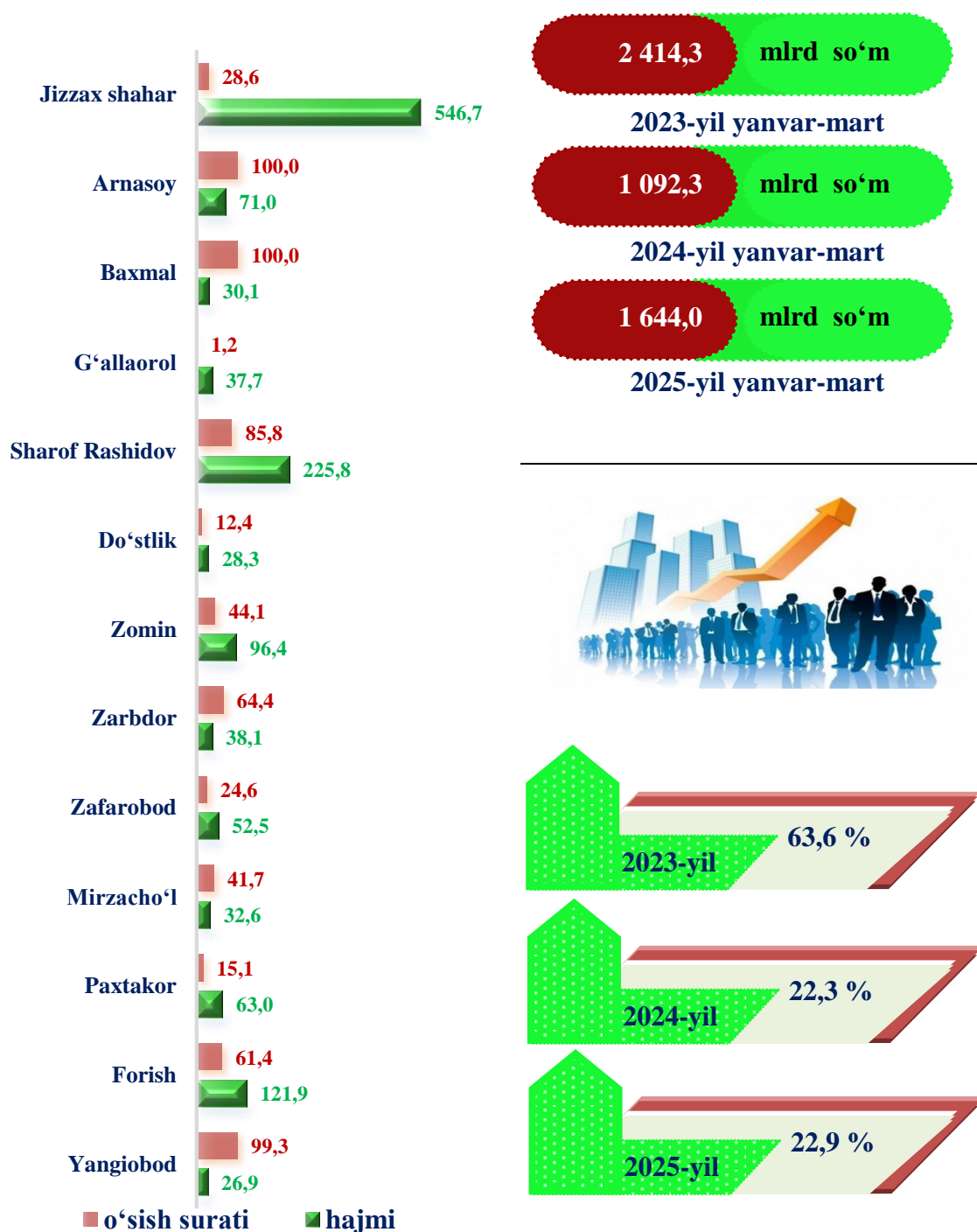
Jizzax viloyatida sanoat korxonalarini modernizatsiya qilish, texnik va texnologik qayta jihozlash borasida amalga oshirilayotgan ishlar hududda ishlab chiqarish hajmi va sifatini yuksaltirishga xizmat qilmoqda. Viloyatda sanoat ishlab chiqarish hajmi tarkibida eng ko'p ulush (Viloyatda sanoat ishlab chiqarish hajmining yoqori foiz ulushi) G'allaorol tumani (42,6 %), Jizzax shahri (26,6 %) va Paxtakor (5,8 %) tumanlari hissasiga to'g'ri keldi.



**Iqtisodiy faoliyat turlari bo'yicha sanoat mahsuloti
turlarini ishlab chiqarish** *(yirik korxonalar bo'yicha)*

<i>Mahsulotlar nomi</i>	<i>O'lchov birligi</i>	<i>2025 yil yanvar-mart</i>	<i>2024 yilning yanvar-martga nisbatan foiz</i>
Ishlab chiqaradigan sanoat			
Paxta xom-ashyosini qayta ishlash	t	13 756,7	-
Kardli yoki taroqli taralgan paxta tolasi	t	4 784,5	52,5
Kardli yoki taroqli taralgan paxta tolasi 1 navli	t	1 491,5	-
Kardli yoki taroqli taralgan paxta tolasi 2 navli	t	3 260,0	-
Kardli yoki taroqli taralgan paxta tolasi 3 navli	t	27,0	-
Kardli yoki taroqli taralgan paxta tolasi 4 navli	t	6,0	-
Kardli yoki taroqli taralgan paxta tolasi 5 navli	t	-	-
Paxta chigiti	t	7 053,3	51,2
Momiq	t	445,4	55,0
Tozalangan o'simlik yog'i	t	10179	3,2 m.
Chigitdan olingan kunjara va boshqa qattiq chiqindilar	t	63 294,6	86,1
Soapstoklar (neytrallash jarayoni mahsuloti)	t	968,0	94,9
Yangi so'yilgan sovutilgan go'sht	t	327,9	2,2 m.
Yumshoq bug'doy va spel'ta uni	t	1 426,0	31,7
Yirik shoxli qoramollar uchun tayyor ozuqa (ko'p komponentli aralashmalardan tashqari)	t	1 678,0	7,1
Mashinada yoki qo'lda to'qilgan boshqa trikotaj polotnolar	t	346,0	115,9
Portlandsement	t	409 647,0	105,3
«KIA» avtomobili	dona	6 150	123,5
«CHERY» avtomobili	dona	1 996	66,8
«HAVAL» avtomobili	dona	1 885	9,2 m.
"BYD" rusumli yengil avtomobillar, ichki yonuv dvigateli ham boshqara oladigan elektr dvigateli	dona	2 913	-
Chakana savdo uchun qadoqlanmagan paxtadan yigirilgan bir qavatli ip	t	8 294,5	102,4


Sanoat mahsulotlari ishlab chiqarishda kichik biznesning ulushi



Hisobot davrida kichik tadbirkorlik subyektlari tomonidan 1 644,0 mlrd so'mlik sanoat mahsuloti ishlab chiqarilib, uning umumiy ishlab chiqarish hajmidagi ulushi 22,9 % ni tashkil etdi.



Hududlar bo'yicha sanoat mahsulotlari ishlab chiqarishda kichik biznesning ulushi, % da



Hisobot davrida kichik tadbirkorlik subyektlari tomonidan 1 644,0 mlrd so'mlik sanoat mahsuloti ishlab chiqarilib, uning umumiy ishlab chiqarish hajmidagi ulushi 22,9 % ni tashkil etdi. Hududlar kesimida ishlab chiqarish hajmida kichik biznes subyektlarining ulushi Arnasoy, Baxmal va Yangiobod tumanlarida (100,0 %) yuqori ekanligini ko'rsatdi.



Viloyat hududlari kesimida sanoat mahsulotlari ishlab chiqarish hajmida kichik biznes subyektlari ulushining Paxtakor (15,1 %), Do'stlik (12,4 %) hamda G'allaorol (1,2 %) tumanlarida kamligini mazkur hududlarda joylashgan yirik sanoat korxonalarining ishlab chiqarish hajmlari yuqori ekanligi bilan izohlash mumkin.

