

Jizzax viloyatida asosiy iqtisodiy ko'rsatkichlar  
2025- yil yanvar-iyun

	<i>Mrd so'm</i>	<i>2024- yil yanvar-iyuniga nisbatan foiz hisobida</i>
Yalpi hududiy mahsulot		
Sanoat mahsuloti		
Istemol tovarlari		
Qishloq, o'rmon va baliq xo'jaligi mahsulot (xizmat) lari		
Asosiy kapitalga kiritilgan investitsiyalar		
Qurilish ishlari		
Yuk aylanmasi (mln. tn-km)		
Yo'lovchi aylanmasi (mln. yo'lovchi.-km)		
Chakana savdo tovar aylanmasi	5 297,1	108,3
Xizmatlar, jami		
Tashqi savdo aylanmasi, (mln. AQSH doll.) <sup>1)</sup>		
Eksport		
Import		
Saldo (+,-)		

\* Ishlab chiqarish

## VII. ISTE'MOL BOZORI



### Chakana savdo tovar aylanmasi va o'sish sur'ati dinamikasi (2025- yil yanvar-iyun)

2025- yil 1- iyul holatiga chakana savdo sohasida faoliyat ko'rsatayotgan korxonalar soni 3 691 tani, shundan, faoliyat ko'rsatayotgan yirik korxonalar soni 100 tani, kichik korxonalar va mikrofirmalar soni 3 591 tani tashkil qildi. Shu jumladan, savdo sohasida yuridik shaxs tashkil etmasdan faoliyat olib borayotgan YaTTlar va uyushmagan savdo (jismoniy shaxslar)ning kuzatuvlar asosida yig'ilgan ma'lumotlari, chakana savdo ko'rsatkichlarida aks ettirilgan. Yuqorida qayd etilgan tadbirkorlik sub'ektlari faoliyati natijasida, 2025- yilning yanvar-iyun oylarida viloyatning chakana savdo tovar aylanmasi 5 297,1 mlrd so'mni tashkil etib, 2024- yilning mos davriga nisbatan 8,3 % ga o'sdi. Shundan, yirik korxonalarining tovar aylanmasi 332,0 mlrd so'mni (o'sish sur'ati 130,3 %), kichik biznes va xususiy tadbirkorlik sub'ektlarining tovar aylanmasi 1 328,0 mlrd so'mni (o'sish sur'ati 112,5 %), savdo faoliyati bilan shug'ullanuvchi jismoniy shaxslar tovar aylanmasi 3 637,1 mlrd so'mni (o'sish sur'ati 105,3 %) tashkil etdi.

#### Chakana savdo aylanmasining asosiy ko'rsatkichlari

##### O'sish sur'ati, % da

##### Yirik korxonalar

130,3

##### Kichik biznes va xususiy tadbirkorlik

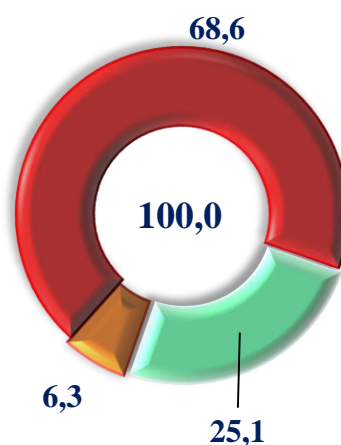
112,5

##### Savdo faoliyati bilan shug'ullanuvchi jismoniy shaxslar savdo aylanmasi

105,3



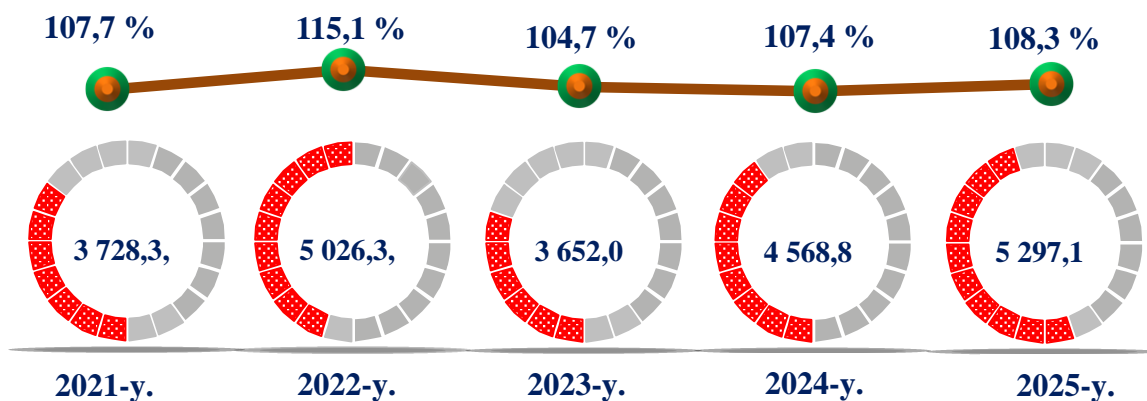
##### Ulushi, % da



Chakana savdo tovar aylanmasi tarkibida yirik korxonalar ulushi 6,3 %, kichik biznes va xususiy tadbirkorlik sub'ektlari 25,1 %, savdo faoliyati bilan shug'ullanuvchi jismoniy shaxslar savdo aylanmasi 68,6 % ni tashkil qildi.

**Chakana savdo aylanmasi** – aholiga shaxsiy, oilaviy, maishiy va tadbirkorlik faoliyati bilan bog'liq bo'lmagan shu kabi foydalanish uchun sotilgan tovarlarning qiymati hisoblanadi.

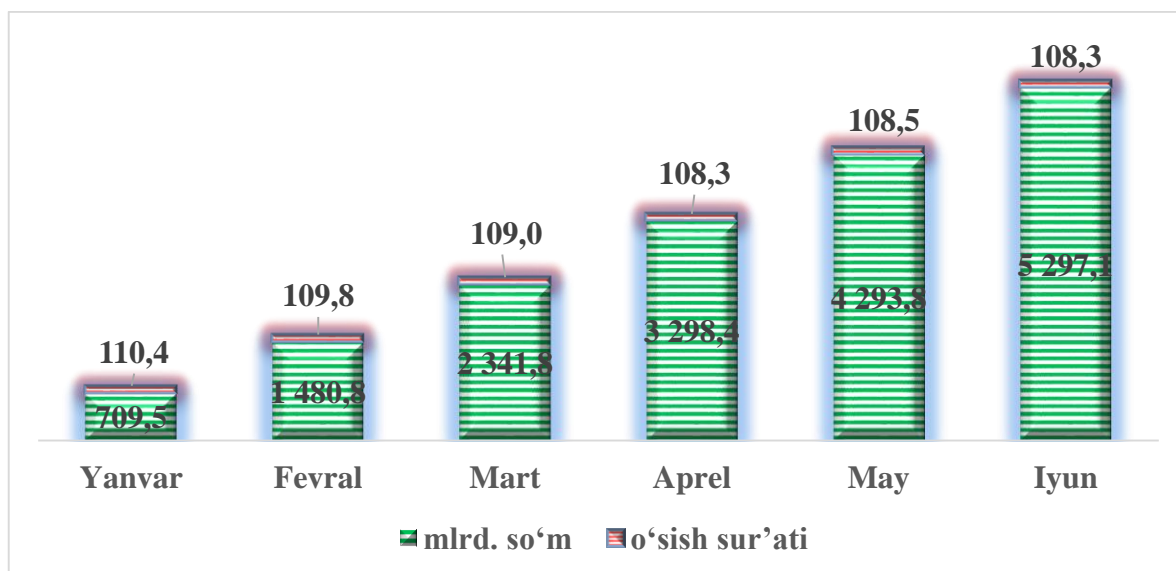
## Chakana savdo tovar aylanmasi va o'sish sur'atlari dinamikasi (2025- yil yanvar-iyun)



So'nggi 5 yillikda (2021-2025- yillar) chakana savdo tovar aylanmasining yuqori o'sish sur'ati 2022- yilda kuzatildi. Bu davrda chakana savdo tovar aylanmasi 2021- yilning mos davriga nisbatan 15,1 % ga o'sgan.

## Chakana savdo tovar aylanmasi oylar kesimida

(2025- yil yanvar-iyun)



2025- yilning yanvar-iyun oylarida chakana savdo tovar aylanmasi tarkibi davlat va nodavlat shakllari bo'yicha quyidagicha ifodalanadi:

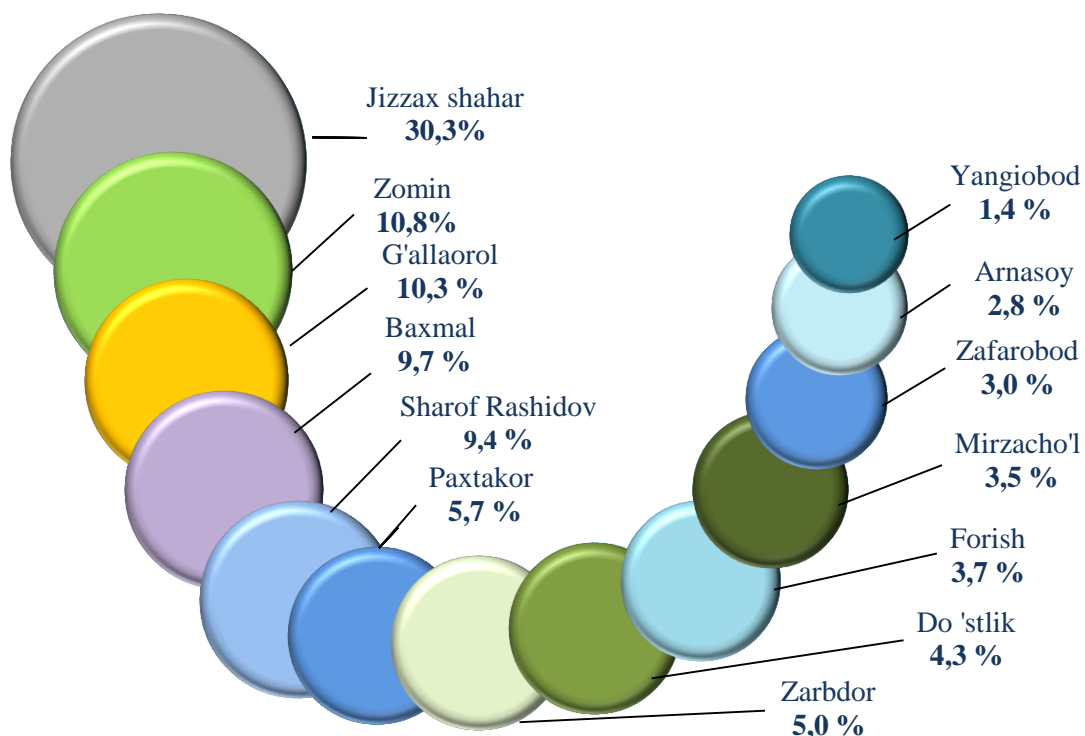
Chakana savdo tovar aylanmasi umumiy hajmining eng katta ulushi Jizzax shahri hissasiga to'g'ri keldi va 30,3 % ni tashkil etdi, Zomin tumani 10,9 % ni, G'allaorol tumani 10,3 % ni tashkil etgan bo'lsa, Zafarobod tumani 3,0 %, Arnasoy tumani 2,8 % ni va Yangiobod tumani 1,4 % bilan eng kam ulushga ega bo'ldi.

**Chakana savdo aylanmasida yirik korxonalar,  
kichik biznes va xususiy tadbirkorlik subyektlarining  
hajmi va o'sish sur'atlari, % da  
(2025- yil yanvar-iyun)**

	<i>Jami mlrd so'm*</i>	<i>2024- yil yanvar- iyun oyiga nisbatan, % da</i>	<i>Yirik korxonalar mlrd so'm*</i>	<i>2024- yil yanvar- iyun oyiga nisbatan, % da</i>	<i>Kichik biznes va xususiy tadbirkorlik, mlrd so'm*</i>	<i>2024- yil yanvar- iyun oyiga nisbatan, % da</i>
<b>Jizzax viloyati</b>	<b>5 297,1</b>	<b>108,3</b>	<b>332,0</b>	<b>130,3</b>	<b>4 965,1</b>	<b>107,1</b>
<i>shahar:</i>						
Jizzax sh	1 524,9	109,1	104,5	115,4	1 420,4	108,7
<i>tumanlar:</i>						
Arnasoy	141,3	103,2	1,7	144,1	139,6	102,9
Baxmal	490,1	108,3	16,7	550,2	473,4	105,3
G'allaorol	517,5	108,1	7,2	41,1	510,3	110,6
Sharof Rashidov	475,2	108,4	5,8	65,5	469,4	109,2
Do'stlik	218,3	106,7	1,7	140,3	216,6	106,5
Zomin	548,2	108,5	113,7	133,0	434,5	103,5
Zarbdor	254,6	108,9	2,0	144,7	252,6	108,7
Zafarobod	177,3	108,1	15,3	1 941,0	162,0	99,2
Mirzacho'l	150,8	106,6	1,2	132,1	149,6	106,4
Paxtakor	288,7	107,9	1,2	125,8	287,5	107,8
Forish	186,4	108,2	8,9	710,9	177,5	103,8
Yangiobod	69,0	108,0	1,1	174,7	67,9	107,5

*\*) Norasmiy va yashirin iqtisodiyotni statistik baholash bo'yicha o'tkazilgan kuzatuvlar natijalarini qo'shgan holda.*

## Hududlarning jami chakana tovar aylanmasidagi ulushi



## 2025- yilning yanvar-iyun oylarida chakana savdo tovar aylanmasi tarkibi

	<i>Chakana savdo hajmi, mlrd so'm</i>	<i>2024- yilyanvar-iyuniga nisbatan % hisobida</i>	<i>Umumiy hajmga nisbatan % hisobida</i>
<b>Jami</b>	<b>5 297,1</b>	<b>108,3</b>	<b>100,0</b>
<i>shu jumladan:</i>			
yirik korxonalar	332,0	130,3	6,3
kichik tadbirkorlik	1 328,0	112,5	25,1
Yakka tartibdagi tadbirkorlik	2 255,0	102,5	42,6
Uyushmagan savdo	1 382,1	110,2	26,0

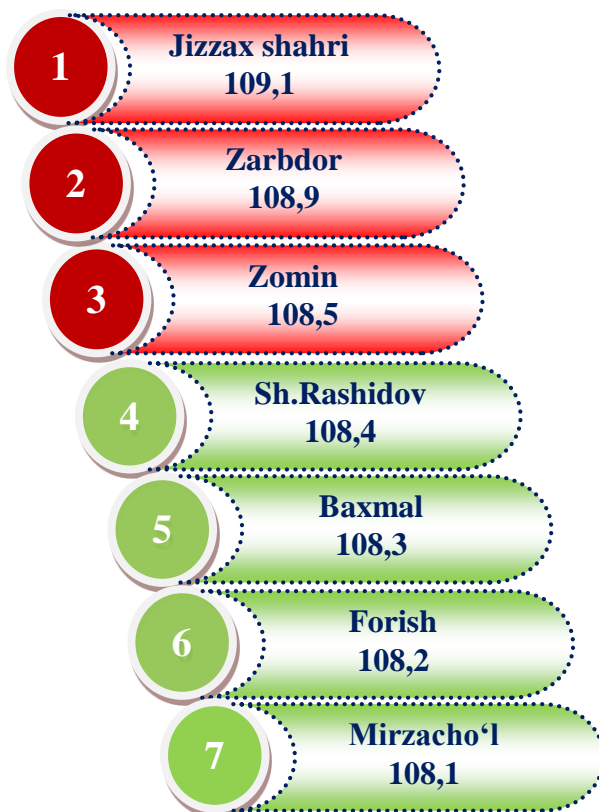
**2025- yilning yanvar-iyun oylarida aholi jon boshiga to‘g‘ri kelgan chakana tovar aylanmasi**

	<i>Jami</i>		<i>Aholi jon boshiga</i>	
	<i>Hajmi, mlrd so‘m*</i>	<i>2024- yilyanvar-iyuniga nisbatan % hisobida</i>	<i>ming so‘m</i>	<i>2024- yilyanvar-iyuniga nisbatan % hisobida</i>
<b>Jizzax viloyati</b>	<b>5 297,1</b>	<b>108,3</b>	<b>3 429,4</b>	<b>106,2</b>
<i>shahar:</i>				
Jizzax shahri	1 524,9	109,1	7 594,0	106,9
<i>tumanlar:</i>				
Arnasoy	141,3	103,2	2 848,7	101,8
Baxmal	490,1	108,3	2 799,0	106,0
G‘allaorol	517,5	108,1	2 702,3	106,0
Sharof Rashidov	475,2	108,4	1 898,7	105,8
Do‘stlik	218,3	106,7	3 069,8	105,3
Zomin	548,2	108,5	2 963,2	105,9
Zarbdor	254,6	108,9	2 627,3	106,8
Zafarobod	150,8	106,6	2 757,1	105,0
Mirzacho‘l	177,3	108,1	3 138,0	106,4
Paxtakor	288,7	107,9	3 491,6	106,1
Forish	186,4	108,2	1 861,9	106,7
Yangiobod	69,0	108,0	2 276,5	106,6

\*) Norasmiy va yashirin iqtisodiyotni statistik baholash bo‘yicha o‘tkazilgan kuzatuvlar natijalarini qo‘shgan holda.

Viloyat chakana tovar aylanmasida aholi jon boshiga o‘sish sur‘ati yuqori hududlar Jizzax shahri (106,9 %), Zarbdor (106,8 %) va Forish (106,7 %) tumanlarida qayd etildi.


## 2025- yilning yanvar-iyun oylarida chakana savdo tovar aylanmasining o'sish sur'atlari



Viloyatning chakana savdo tovar aylanmasida barcha hududlarda o'sish sur'atlari kuzatildi. Chakana savdo tovar aylanmasining tarkibiy qismlarida 107,1 % ga o'sish kichik biznes va xususiy tadbirkorlik subyektlari hissasiga va yirik korxonalar o'sish sur'ati 130,3 % ni tashkil qildi.



Viloyatning aksariyat hududlarida o'tgan yilning shu davriga nisbatan o'sish sur'atlari kuzatildi. Xususan, yuqori o'sish sur'atlari Jizzax shahri (109,1 %), Zarbdor (108,9 %), Zomin (108,5 %), Sharof Rashidov (108,4 %), Baxmal (108,3 %) tumanlarida, yuqori bo'lmagan o'sish sur'ati Arnasoy tumanida (103,2 %) kuzatildi.

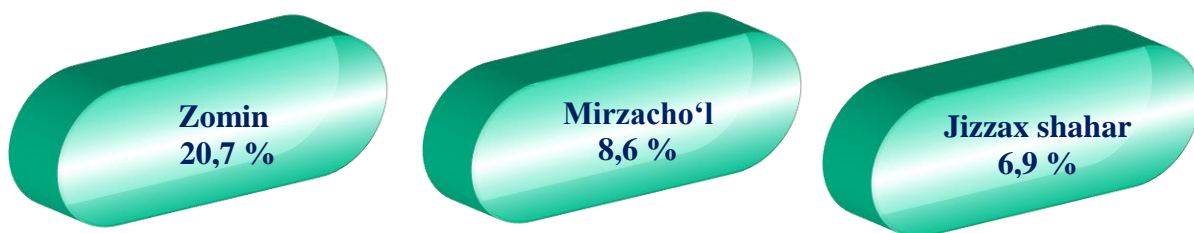


**2025- yilning yanvar-iyun oylarida hududlar bo'yicha kichik tadbirkorlik (biznes)da chakana tovar aylanmasi hajmi va o'sish sur'ati, % da**

*Eng yuqori ulushga ega hududlar, % da*

Chakana savdo tovar aylanmasi tarkibida yirik korxonalar tovar aylanmasining 2024- yilning yanvar-iyun oylariga nisbatan o'sish sur'ati 130,3 % ni va hajmi 332,0 mlrd so'mni tashkil qildi va umumiy savdo hajmining 6,3 % ulushiga ega bo'ldi.

*Yirik korxonalar*



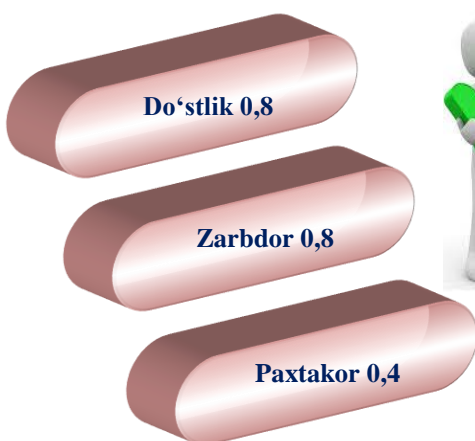
*Kichik biznes va xususiy tadbirkorlik*




*Eng past ulushga ega hududlar, % da*

Kichik biznes va xususiy tadbirkorlik subyektlarining chakana savdo tovar aylanmasi hajmi statistik hisob- kitoblarga ko'ra 4 965,1 mlrd so'mni tashkil etib, 2024- yilning yanvar-iyun oylariga nisbatan 7,1 % ga ko'paydi. Viloyat miqyosida ushbu sektorning jami chakana savdo tovar aylanmasidagi ulushi 93,7 % ni tashkil etdi.

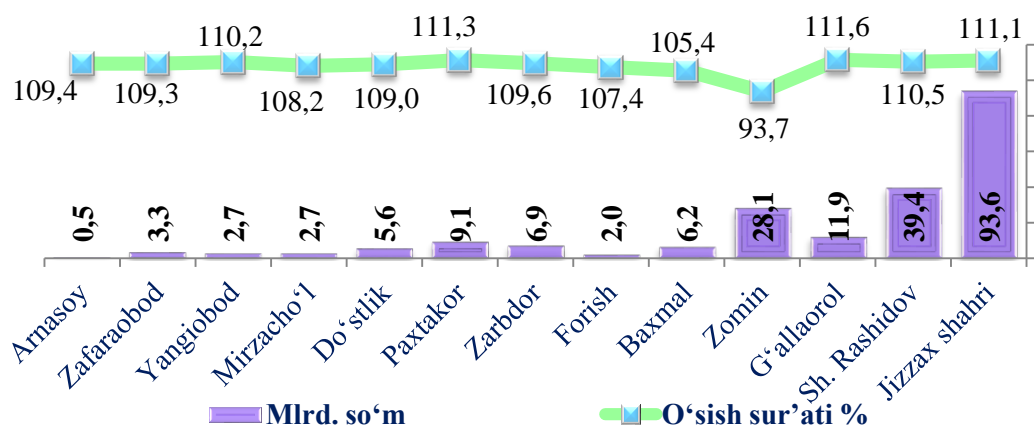
*Yirik korxonalar*



*Kichik biznes va xususiy tadbirkorlik*



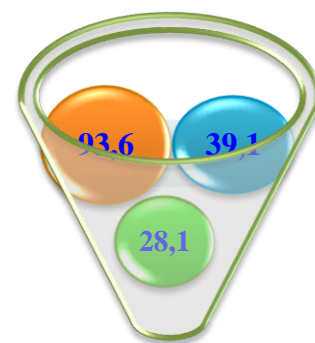
## Tumanlarning umumiy ovqatlanish korxonalari tovar aylanmasi (2025- yil yanvar-iyun)



Umumiy ovqatlanish korxonalari savdo aylanmasi umumiy hajmida yuqori ko'rsatkich Jizzax shahrida (93,6 mlrd so'm), Sharof Rashidov (39,4 mlrd so'm), Zomin (28,1 mlrd so'm) hamda G'allaorol (11,9 mlrd so'm) tumanlarida, eng past ko'rsatkich esa Yangiobod (2,7 mlrd so'm), Forish (2,0 mlrd so'm) va Arnasoy (0,5 mlrd so'm) tumanlarida kuzatildi.

	Hajmi, mlrd so'm	Ulushi, % da	2024- yil yanvar-iyuniga nisbatan o'sish sur'ati, %
<b>Jizzax viloyati *</b>	<b>2 971,9</b>	<b>100,0</b>	<b>112,8</b>
<i>shahar:</i>			
Jizzax shahri	93,6	44,1	111,1
<i>tumanlar:</i>			
Arnasoy	0,5	0,2	109,4
Baxmal	6,2	2,9	105,4
G'allaorol	11,9	5,6	111,6
Sharof Rashidov	39,4	18,6	110,5
Do'stlik	5,6	2,6	109,0
Zomin	28,1	13,3	93,7
Zarbdor	6,9	3,3	109,6
Zafarobod	2,7	1,3	108,2
Mirzacho'l	3,3	1,6	109,3
Paxtakor	9,1	4,3	111,3
Forish	2,0	0,9	107,4
Yangiobod	2,7	1,3	110,2

*Eng yuqori hajmga ega hududlar*



Jizzax shahri -  
93,6 mlrd so'm  
Sh.Rashidov tumani -  
39,4 mlrd so'm  
Zomin tumani -  
28,1 mlrd so'm

*\*) Norasmiy va yashirin iqtisodiyotni statistik baholash bo'yicha o'tkazilgan kuzatuvlar natijalarini qo'shgan holda.*

## 2025-yilning yanvar-iyun oylarida hududlar kesimida ulgurji tovar aylanmasi

2025- yilning yanvar-iyun oylarida ulgurji savdo tovar aylanmasi 3 149,4 mlrd so‘mni yoki 2024- yilning mos davriga nisbatan o‘shir sur‘ati 132,2 % ni tashkil etdi.

Yirik korxonalarining ulgurji savdo tovar aylanmasi 877,7 mlrd so‘mni tashkil etib, o‘tgan yilning shu davriga nisbatan 3,6 baravarga o‘tdi.

Kichik korxonalar va mikrofirmalarning ulgurji savdo aylanmasi 2 271,7 mlrd so‘mga yetdi va o‘shir sur‘ati 106,1 % ni tashkil etib, umumiy ulgurji savdo aylanmasidagi ulushi 72,1 % ni tashkil qildi.

	<i>Hajmi, (mlrd so‘m)*</i>	<i>Jamiga nisbatan, % da</i>	<i>2024- yil yanvar-iyuniga nisbatan % da</i>
<b>Jizzax viloyati *</b>	<b>3 149,4</b>	<b>100,0</b>	<b>132,2</b>
<i>shahar:</i>			
Jizzax shahri	1 883,6	63,6	156,5
<i>tumanlar:</i>			
Arnasoy	63,6	2,2	125,6
Baxmal	125,0	4,2	138,3
G‘allaorol	102,0	3,5	151,0
Sharof Rashidov	315,3	10,7	108,8
Do‘stlik	50,2	1,7	109,8
Zomin	278,0	9,4	158,4
Zarbdor	67,4	2,3	130,3
Zafarobod	9,2	0,3	109,6
Mirzacho‘l	17,2	0,6	106,5
Paxtakor	16,6	0,6	108,9
Forish	18,1	0,6	9,7
Yangiobod	9,2	0,3	107,9

*\*) Norasmiy va yashirin iqtisodiyotni statistik baholash bo‘yicha o‘tkazilgan kuzatuvlar natijalarini qo‘shgan holda.*

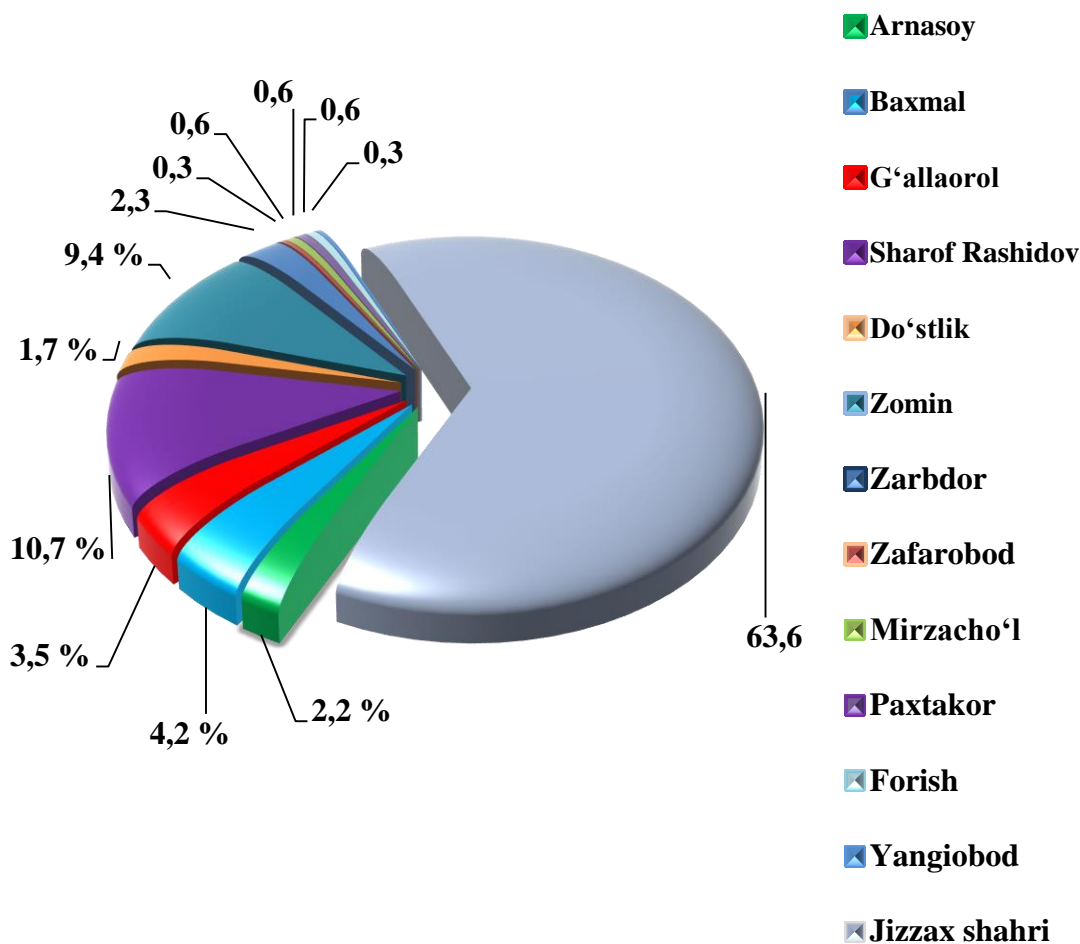
Ulgurji tovar aylanmasida o‘tgan yilning mos davriga nisbatan yuqori o‘shir sur‘atlar Zomin (158,7 %.), Jizzax shahri (156,5 %) va G‘allaorol (151,0 %) tumanlarida kuzatildi.

## 2025- yilning yanvar-iyun oylarida hududlar kesimida yirik va kichik biznes korxonalarining ulgurji savdo aylanmasi

2025- yilning yanvar-iyun oylarida yirik korxonalarining ulgurji savdo tovar aylanmasi 877,7 mlrd soʻmni (oʻsish surʼati 3,6 m.), kichik biznes korxonalari va mikrofirmalarining ulgurji savdo tovar aylanmasi 2 271,7 mlrd soʻmni (oʻsish surʼati 106,1 %) tashkil etdi.

	<i>Jami mlrd soʻm</i>	<i>2024- yil yanvar-iyun oyiga nisbatan, % da</i>	<i>Yirik korxonalar mlrd soʻm</i>	<i>2024- yil yanvar-iyun oyiga nisbatan, % da</i>	<i>Kichik biznes va xususiy tadbirkorlik, mlrd soʻm</i>	<i>2024- yil yanvar-iyun oyiga nisbatan, % da</i>
<b>Jizzax viloyati</b>	<b>3 149,4</b>	<b>132,2</b>	<b>877,7</b>	<b>3,6 m.</b>	<b>2 271,7</b>	<b>106,1</b>
<i>shahar:</i>						
Jizzax	1 883,6	156,5	713,1	17,5 m.	1 170,5	100,7
<i>tumanlar:</i>						
Arnasoy	63,6	125,6	0,1	5,5 m.	63,5	125,4
Baxmal	125,0	138,3	0,2	2,7 m.	124,8	138,2
Gʻallaorol	102,0	151,0	14,2	7,8 m.	87,8	133,6
Sharof Rashidov	315,3	108,8	0,8	5,1 m.	314,5	108,6
Doʻstlik	50,2	109,8	0,2	2,7 m.	50,0	109,6
Zomin	278,0	158,4	93,8	10,9 m.	184,2	110,4
Zarbdor	67,4	130,3	0,3	8,4 m..	67,1	129,8
Zafarobod	9,2	109,6	-	17,4	9,2	111,2
Mirzachoʻl	17,2	106,5	0,1	91,4	17,1	106,6
Paxtakor	16,6	108,9	0,4	108,2	16,2	108,9
Forish	18,1	9,7	0,3	0,2	17,8	116,8
Yangiobod	9,2	107,9	0,1	2,5 m.	9,1	107,4

## Ulgurji savdo tovar aylanmasida hududlar ulushi, % da



Ulgurji savdo tovar aylanmasi hajmida eng katta ulushga ega bo'lgan hudud Jizzax shahri (63,6 %) hisoblanadi. Shuningdek, Sharof Rashidov (10,7 %) va Zomin (9,4 %) tumanlari nisbatan yuqori ulushga, Paxtakor (0,6 %), Forish (0,6 %), Yangiobod (0,3 %) hamda Zafarobod (0,3 %) tumanlari esa eng kam ulushga ega bo'ldi.

Shundan, yuqori hajmlar Jizzax shahrida (1 883,6 mlrd so'm), Sharof Rashidov (315,3 mlrd so'm), Zomin (278,0 mlrd so'm), Baxmal (125,0 mlrd so'm) hamda G'allaorol (102,0 mlrd so'm) tumanlarida qayd qilindi.