


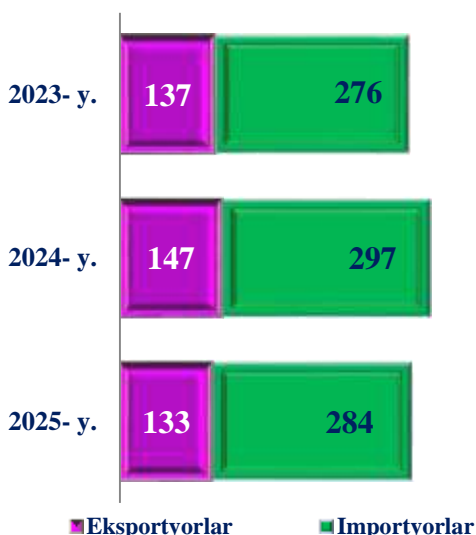
## VIII. TASHQI IQTISODIY FAOLIYAT



### Viloyatning tashqi savdo aylanmasi ishtirokchilari soni

2025- yilning yanvar-sentabr oylarida viloyatda tashqi savdo aylanmasi ishtirokchilari soni 371 taga yetdi (2024- yil yanvar-sentabr oylariga nisbatan 7 taga ko'paydi). Shundan eksportyorlar soni 133 ta (2024- yil yanvar-sentabr oylariga nisbatan 14 taga kamaydi) ni tashkil etgan bo'lsa, importyorlar soni 287 ta (2024 yilga nisbatan 10 taga kamaydi) ga yetdi.

Viloyatda tashqi savdo aylanmasi ishtirokchilari (birlikda)



2025- yilning yanvar-sentabr oylarida eng ko'p eksportyorlar soni bo'yicha Jizzax shahri (jamiga nisbatan 35,3 %)ga, Zomin (10,5 %) va Forish (8,3 %) tumanlari yetakchi o'rinlarni egalladi.

Eksportchilarning eng kam ulushi esa Yangiobod (2,3 %), Arnasoy (3,0 %) va Do'stlik (3,6 %) tumanlarida qayd etildi.

2025- yilning yanvar-sentabr oylarida eng ko'p importyorlar soni Jizzax shahriga to'g'ri kelgan bo'lsa (jamiga nisbatan 37,3 %), eng kam importyorlar soni Yangiobod tumanida (0,7 %) kuzatildi.

## Viloyatning tashqi savdo aylanmasi hajmi (2025- yil yanvar-sentabr)

Viloyatning tashqi savdo aylanmasi 2025- yilning yanvar-sentabr oylarida 1 288,0 mln AQSH dollarini, jumladan eksport 121,2 mln AQSH dollarini, import 1 166,8 mln AQSH dollarini tashkil etdi.

Tashqi savdo aylanmasining saldosi salbiy (1 045,6) mln AQSH dollarni, shu jumladan MDH davlatlari bilan ijobiy (29,1) mln AQSH dollarini va boshqa davlatlar bilan salbiy (1074,7) mln AQSH dollarini tashkil etdi.

	2024-yil	2025-yil	Ўсиш суръати %да	Жамига нисбатан, %да
<b>Tashqi savdo aylanmasi</b>	<b>1 453,6</b>	<b>1 288,0</b>	<b>88,6</b>	<b>100,0</b>
MDH davlatlari	12,0	122,0	101,7	9,5
boshqa davlatlar	1 333,6	1 166,0	87,4	90,5
<b>Eksport</b>	<b>150,1</b>	<b>121,2</b>	<b>80,7</b>	<b>100,0</b>
MDH davlatlari	85,7	75,6	88,1	62,4
boshqa davlatlar	64,4	45,6	70,9	37,6
<b>Import</b>	<b>1 303,5</b>	<b>1 166,8</b>	<b>89,5</b>	<b>100,0</b>
MDH davlatlari	34,2	46,4	135,6	4,0
boshqa davlatlar	1 269,3	1 120,4	88,3	96,0
<b>Saldo</b>	<b>-1153,5</b>	<b>-1 045,6</b>	x	x
MDH davlatlari	51,5	29,1	x	x
boshqa davlatlar	-1 205,0	-1 074,7	x	x

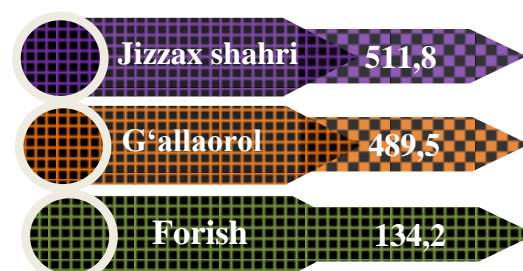
Hisobot davrida viloyatning MDH davlatlari bilan tashqi savdo aylanmasi 122,0 mln AQSH dollarini (umumiy hajmdagi ulushi 9,5 %), boshqa davlatlar bilan tashqi savdo aylanmasi 1 166,0 mln AQSH dollarini (90,5 %) tashkil qilganligi qayd etildi.

## Jizzax viloyatining tashqi savdo aylanmasi hajmi

(2025- yil yanvar-sentabr)

	Hajmi mln AQSH dollari	O‘sish sur‘ati, % da	Ulushi % da
<b>Jizzax viloyati</b>	<b>1 288,0</b>	<b>88,6</b>	<b>100,0</b>
Jizzax shahri	511,8	104,3	39,7
<i>tumanlar:</i>			
Arnasoy	12,5	157,3	1,0
Baxmal	16,9	153,8	1,3
G‘allaorol	489,5	84,0	38,0
Sharof Rashidov	44,2	164,1	3,4
Do‘stlik	2,4	36,8	0,2
Zomin	19,9	74,1	1,5
Zarbdor	14,6	99,7	1,1
Zafarobod	12,6	2,6 m.	1,0
Mirzacho‘l	11,1	112,5	0,9
Paxtakor	12,2	32,5	0,9
Forish	134,2	58,4	10,4
Yangiobod	4,0	147,7	0,3
Taqsimlanmagan tashkilotlar	2,1	2,1 m.	0,3

Eng yuqori hajmli tumanlar,  
mln AQSH dollari

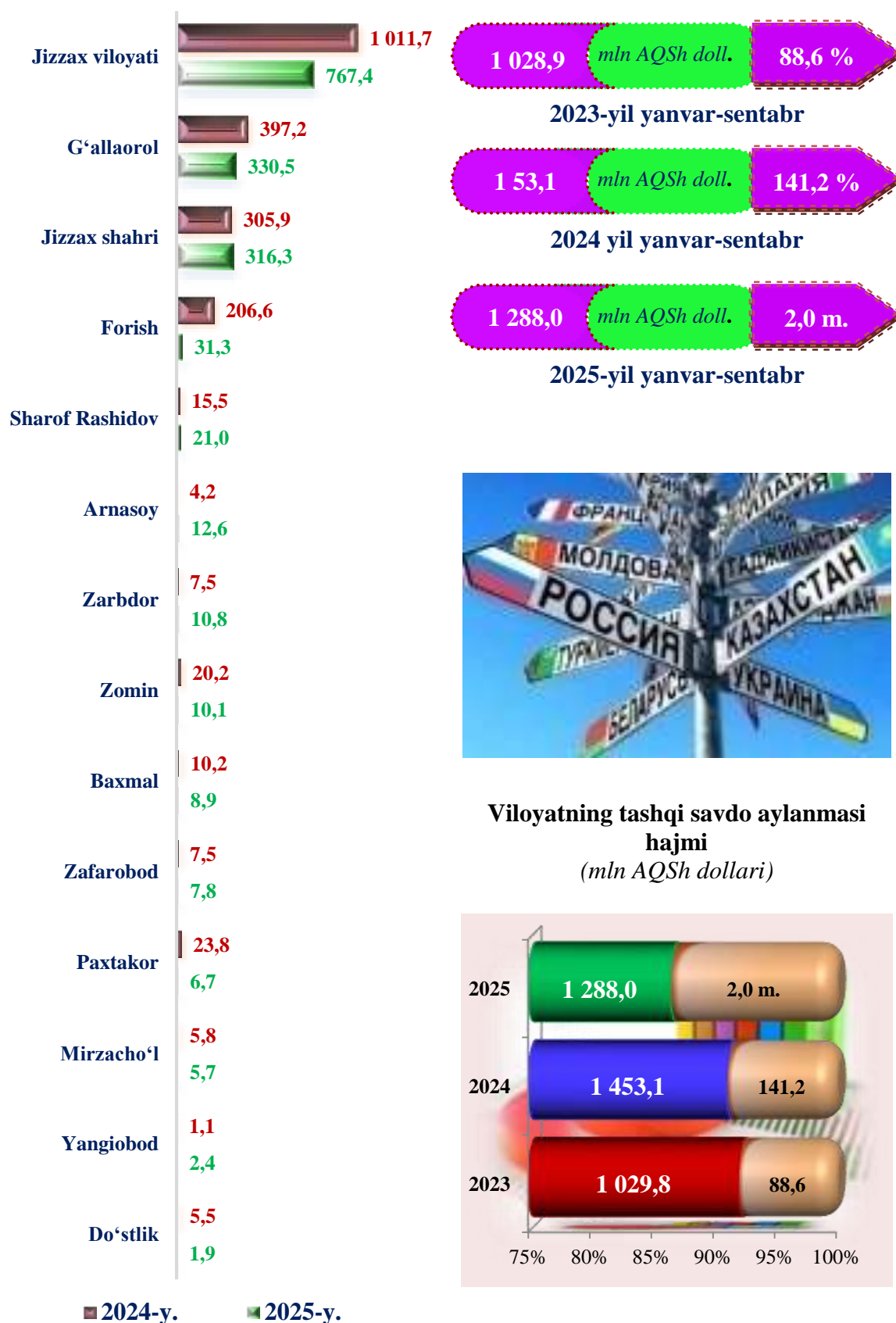


Eng kam hajmli tumanlar,  
mln AQSH dollari

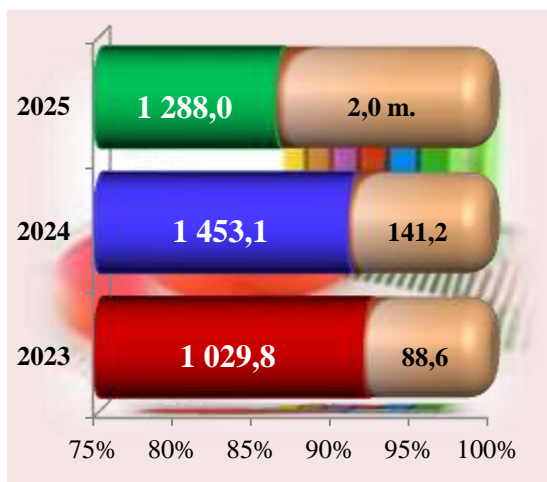


Viloyatning tashqi savdo aylanmasi tarkibida eng yuqori ulushga – Jizzax shahri (39,7 %), eng kichik ulushga esa Do‘stlik tumani (0,2 %) ega ekanligi qayd etildi.

## Jizzax viloyatining tashqi savdo aylanmasi hajmi (mln AQSH dol.)



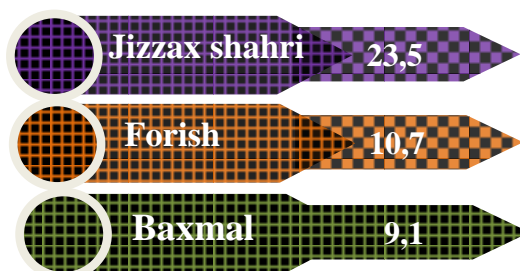
**Viloyatning tashqi savdo aylanmasi hajmi**  
(mln AQSh dollari)



## Jizzax viloyatining shahar va tumanlar kesimida eksport hajmi (2025- yil yanvar-sentabr)

	Hajmi mln AQSHi dollari	O‘sish sur‘ati, % da	Ulushi % da
<b>Jizzax viloyati</b>	<b>121,2</b>	<b>80,7</b>	<b>100,0</b>
Jizzax shahri	28,5	64,8	23,5
<i>tumanlar:</i>			
Arnasoy	9,1	146,2	7,5
Baxmal	11	146,6	9,1
G‘allaorol	8,8	122,7	7,3
Sharof Rashidov	8,0	103,9	6,7
Do‘stlik	1,3	33,7	1,1
Zomin	6,8	66,2	5,6
Zarbdor	7,5	65,6	6,2
Zafarobod	4,4	328,2	3,6
Mirzacho‘l	10,6	153,7	8,7
Paxtakor	6,3	31,3	5,2
Forish	13	65,4	10,7
Yangiobod	3,8	153,2	3,1
Taqsimlanmagan tashkilotlar	2,1	-	-

*Eng yuqori hajmli tumanlar,  
mln AQSH dollari*

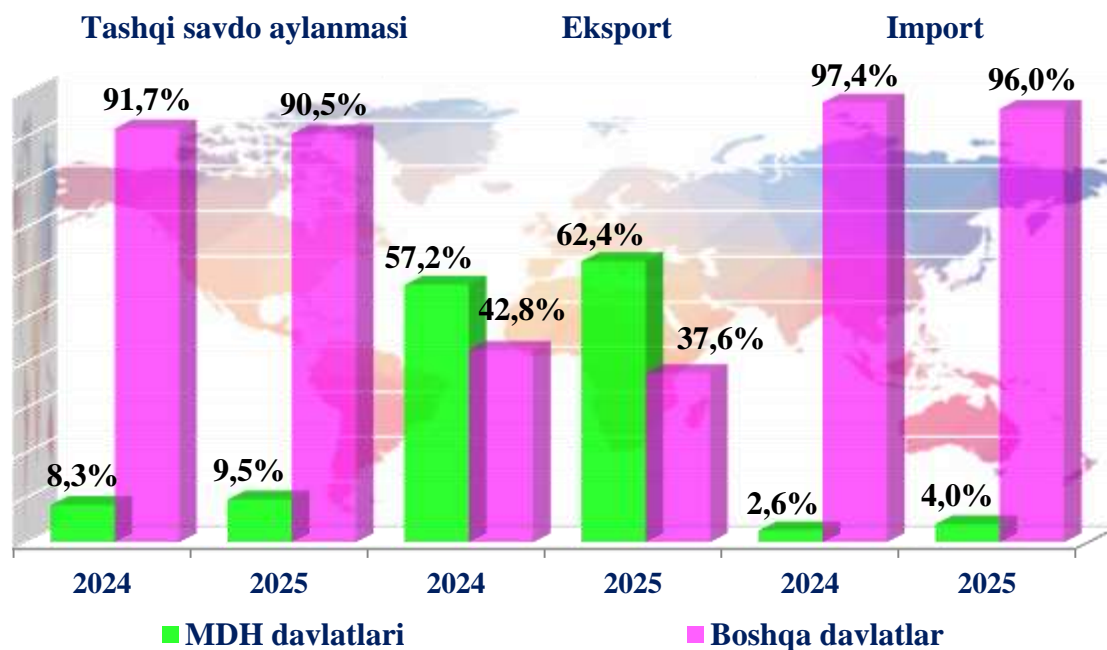


*Eng kichik hajmli tumanlar,  
mln AQSH dollari*

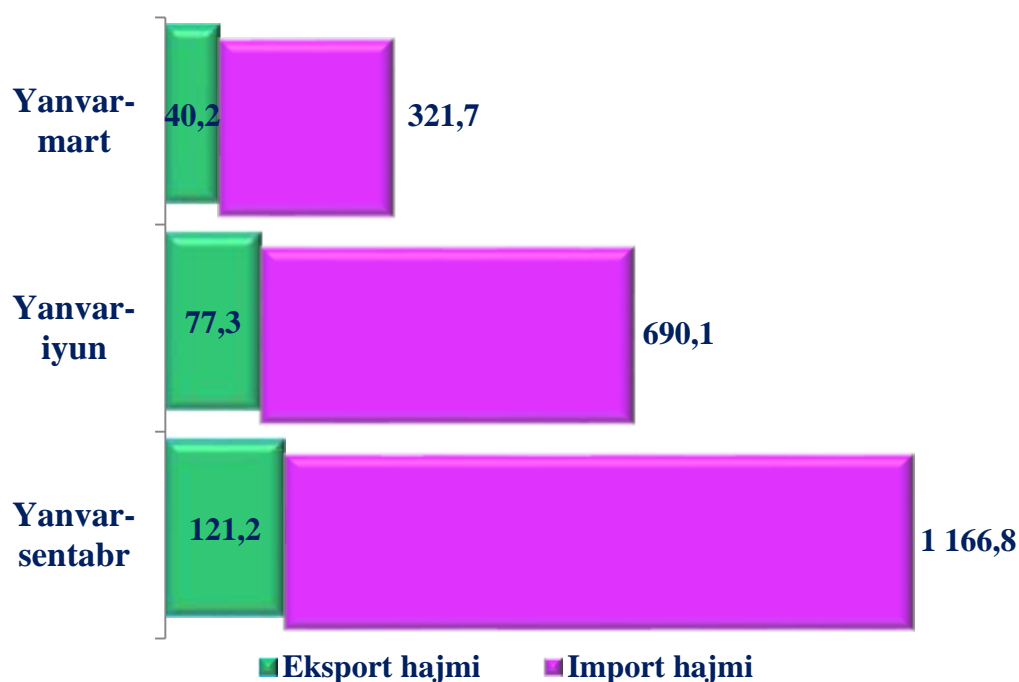


Viloyat eksporti tarkibida eng yuqori ulush Jizzax shahri (23,5 %), eng kichik ulush esa Do‘stlik (1,1 %) tumani hissasiga to‘g‘ri keldi.

**MDH va boshqa davlatlarning viloyat  
tashqi savdo aylanmasidagi ulushi**  
(yanvar-sentabr holatiga)



**2025- yilning 3-choragida tovar va xizmatlarning o'zib borish  
tartibida oylik eksport-import hajmi dinamikasi**  
(mln AQSH doll.)

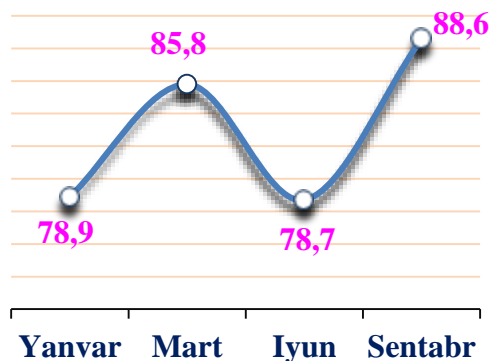


## Meva, sabzavot va poliz mahsulotlari eksporti hajmining hududlar bo'yicha taqsimlanishi (2025- yil yanvar-sentabr)

### Jami meva, sabzavot va poliz mahsulotlari eksporti

	Ming tonna	mln AQSH doll.	O'tgan yilga nisbatan, % da
<b>Jizzax viloyati</b>	<b>84,0</b>	<b>40,2</b>	<b>81,7</b>
<i>shahar:</i>			
Jizzax	5,1	3,1	60,8
<i>tumanlar:</i>			
Arnasoy	23,6	8,6	168,6
Baxmal	14,7	7,0	98,6
G'allaorol	2,1	3,5	120,7
Sharof Rashidov	15,2	6,3	112,5
Do'stlik	0,1	0,1	20,0
Zomin	2,1	1,9	43,2
Zarbdor	13,0	4,1	42,3
Zafarobod	0,6	1,2	109,1
Mirzacho'l	5,0	2,1	91,3
Paxtakor	2,0	1,5	53,6
Forish	0,04	0,1	100,0
Yangiobod	0,3	0,7	41,2

### 2025- yil yanvar-sentabr oylari davomida tovar va xizmatlarning oylik eksport hajmining o'sish sur'ati dinamikasi, % da




Eksport tarkibida oziq – ovqat mahsulotlari 48,2 mln AQSH dollariga teng bo'lib o'tgan yilga nisbatan 85,0 % ga oshdi, jumladan meva sabzavot va poliz mahsulotlari 84,0 ming tonna va 40,2 mln AQSH dollariga teng bo'lib, 2024- yilga nisbatan 81,7 % ga o'sdi.

Oziq – ovqat mahsulotlarining viloyat jami eksportidagi ulushi 39,8 % ni tashkil etdi.



Viloyatda meva, sabzavot va poliz mahsulotlari eksporti bo'yicha Arnasoy (21,4 %), Baxmal (17,4 %) tumanlari yuqori ulushni, Forish (0,2 %), Do'stlik (0,2 %) va Yangiobod (1,7 %) tumanlari esa, quyi ulushga ega bo'ldi.

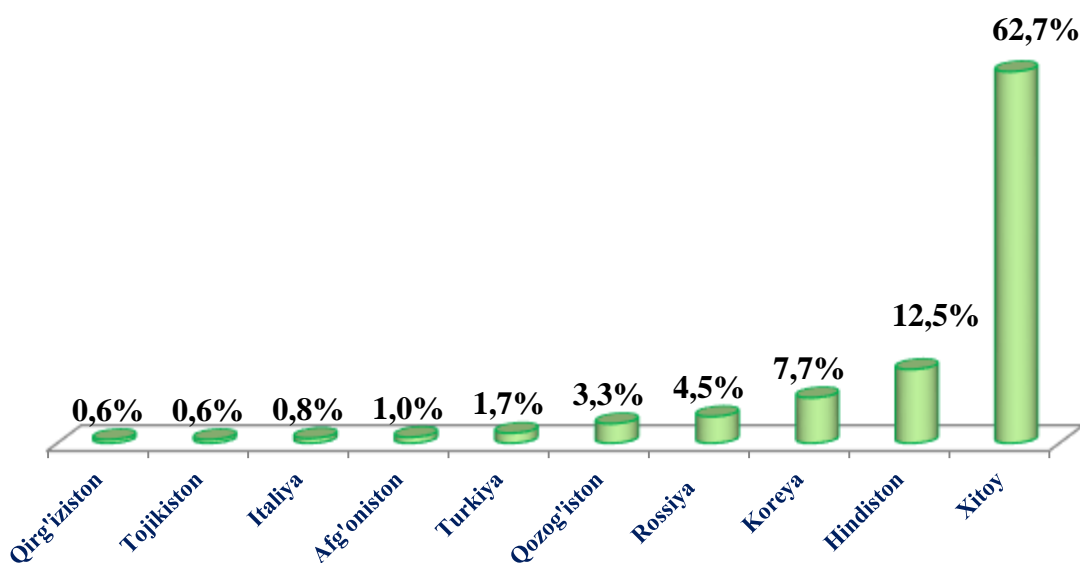
## 2025- yil yanvar-sentabr oylarida tovar va xizmatlar importining o'sish sur'atlari dinamikasi, % da



Import tarkibida mashina va asbob uskunalar guruhi 942,1 mln AQSH dollariga teng bo'lib, o'sish sur'ati o'tgan yilning shu davriga nisbatan 79,6 % ni va viloyat jami importidagi ulushi 80,7 % ni tashkil etdi.

## Tashqi savdo aylanmasida katta ulushga ega bo'lgan davlatlar (2025- yil yanvar-sentabr)

Tashqi savdo aylanmasida jami 70 ta davlatlar bilan o'zaro tashqi savdo jarayonlari amalga oshirilgan bo'lib, ulardan eng yuqori ulushga ega davlatlar:



**Katta ulushga ega bo'lgan davlatlar bilan tashqi savdo aylanmasi**  
(2025- yil yanvar-sentabr)

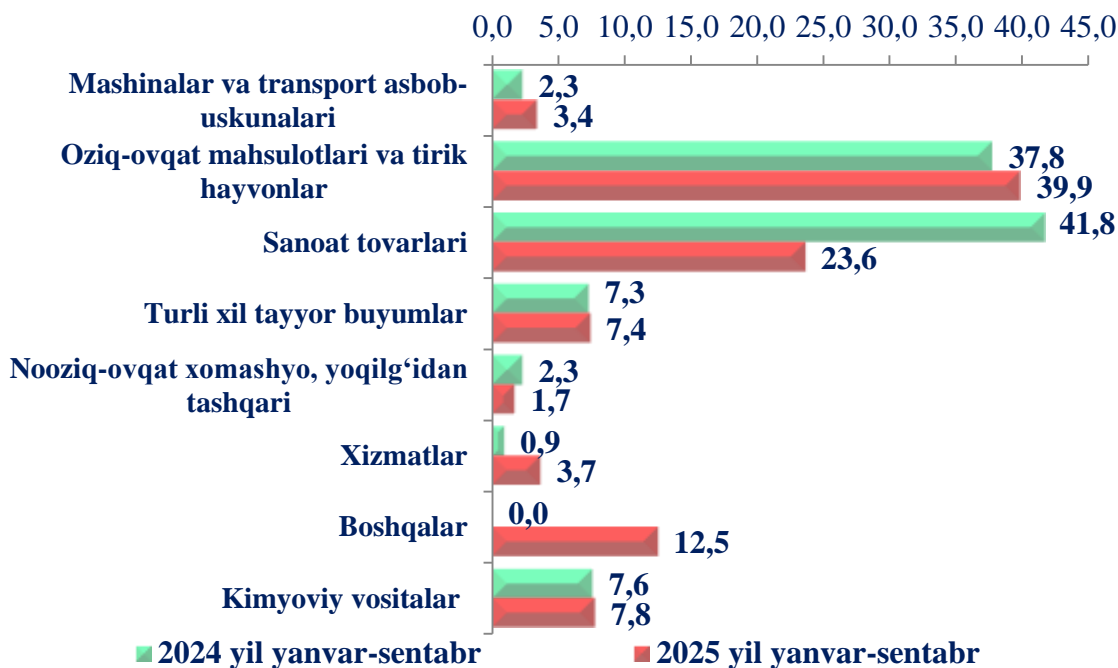
	<i>mln AQSH dollari</i>	<i>2024- yilning yanvar-sentabriga nisbatan, foizda</i>	<i>Viloyat tovar aylanmasidagi ulushi foizda</i>
Xitoy	807,6	124,2	62,7
Hindiston	161,4	2,4 m.	12,5
Koreya	99,1	26,4	7,7
Rossiya Federatsiyasi	57,4	111,4	4,5
Qozog'iston	41,9	81,2	3,3
Turkiya	21,8	43,6	1,7
Afg'oniston	13,5	2,5 m.	1,0
Italiya	10,5	2,4 m.	0,8
Tojikiston	7,8	2,2 m.	0,6
Qirg'iziston	7,5	89,5	0,6

MDH davlatlari orasida Qozog'iston, Rossiya va Qirg'iziston davlatlari tashqi savdo aylanmasida asosiy hamkorlar hisoblanib, ularning jami tashqi savdo aylanmasidagi ulushi 8,9 % ni tashkil qildi. Boshqa davlatlar orasida Xitoy, Hindiston, Janubiy Koreya, Turkiya, Afg'oniston va Italiya davlatlarining ulushi 86,5 % ni tashkil qildi.


**2025- yil yanvar-sentabr oylarida amalga oshirilgan  
eksport va import tarkibi**

	Umumiy hajmi (mln AQSH doll.)		2024- yil yanvar-sentabr nisbatan foiz hisobida
	2024- yil yanvar-sentabr	2025- yil yanvar-sentabr	
<b>Eksport tarkibi</b>	<b>150,1</b>	<b>121,2</b>	<b>80,7</b>
Mashinalar va transport asbob- uskunalari	3,4	4,1	120,2
Oziq-ovqat mahsulotlari va tirik hayvonlar	56,8	48,2	85,0
Sanoat tovarlari	62,8	28,6	45,6
Turli xil tayyor buyumlar	10,8	9,0	83,6
Nooziq-ovqat xomashyo, yoqilg'idan tashqari	3,4	2,1	60,0
Xizmatlar	1,4	4,4	3,2 m.
Kimyoviy vositalar	11,5	9,4	82,0
Boshqalar	-	15,4	-
<b>Import tarkibi</b>	<b>1 303,6</b>	<b>1 166,8</b>	<b>89,5</b>
Hayvon va o'simliklar moylari (yog'lari), yog'lar va mumlar	1,8	2,5	138,6
Mashinalar va transport asbob- uskunalari	1 183,7	942,1	79,6
Mineral yoqilg'i, yog'lash moylari va shunga o'xshash materiallar	10,1	13,7	136,0
Oziq-ovqat mahsulotlari va tirik hayvonlar	19,7	17,5	89,4
Sanoat tovarlari	27,1	47,1	174,3
Turli xil tayyor buyumlar	22,3	44,8	2,0 m.
Nooziq-ovqat xomashyo, yoqilg'idan tashqari	5,5	7,1	128,6
Kimyoviy vositalar va boshqa toifalarga kiritilmagan shunga o'xshash mahsulotlar	33,4	35,8	107,0
Boshqalar	-	56,2	-

### Tovar va xizmatlarning eksport tarkibi, jamiga nisbatan % da

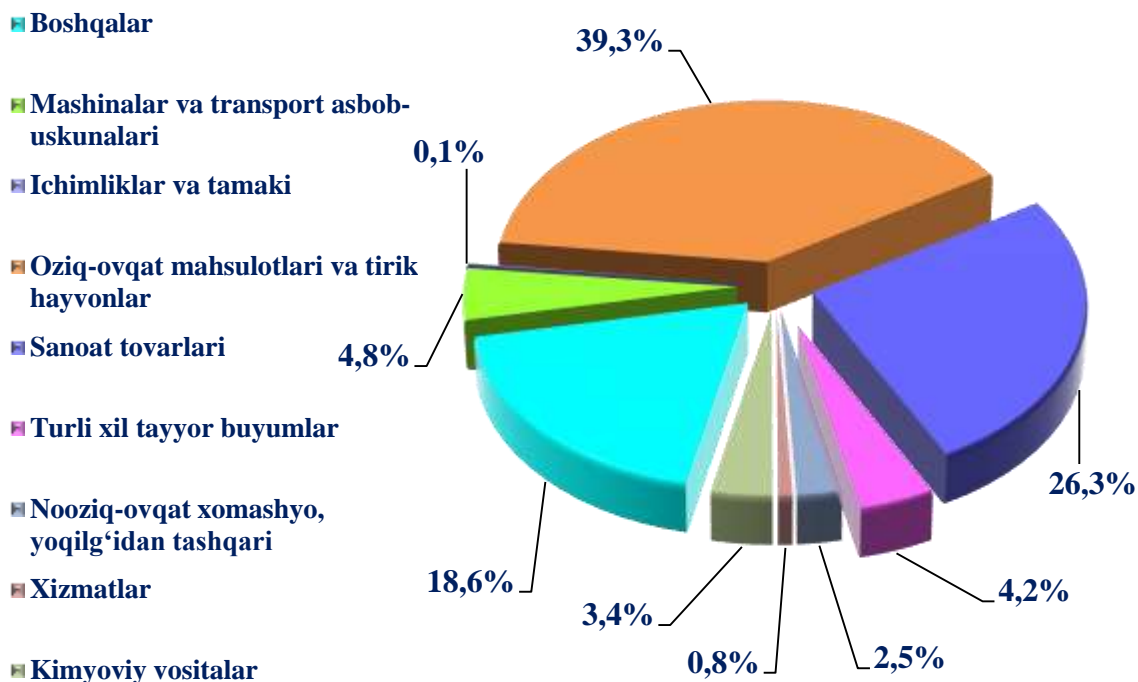


### Tovar va xizmatlarning import tarkibi, jamiga nisbatan % da

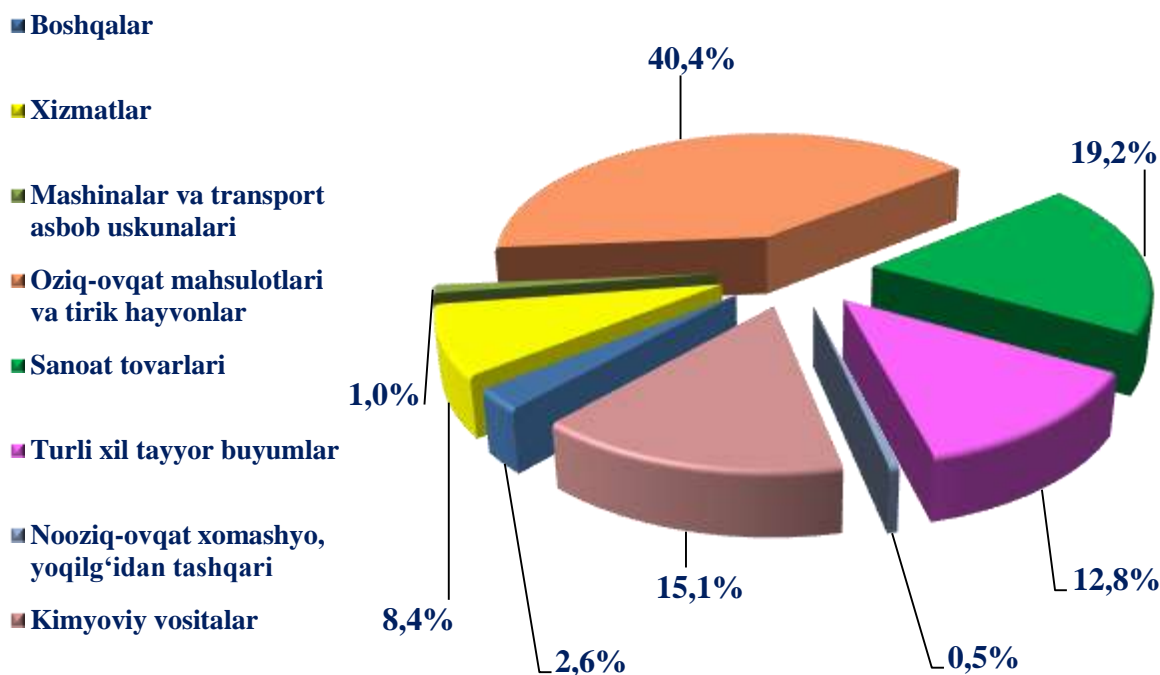


## MDH va boshqa davlatlar bilan amalga oshirilgan eksport tarkibi, foizda (2025- yil yanvar-sentabr)

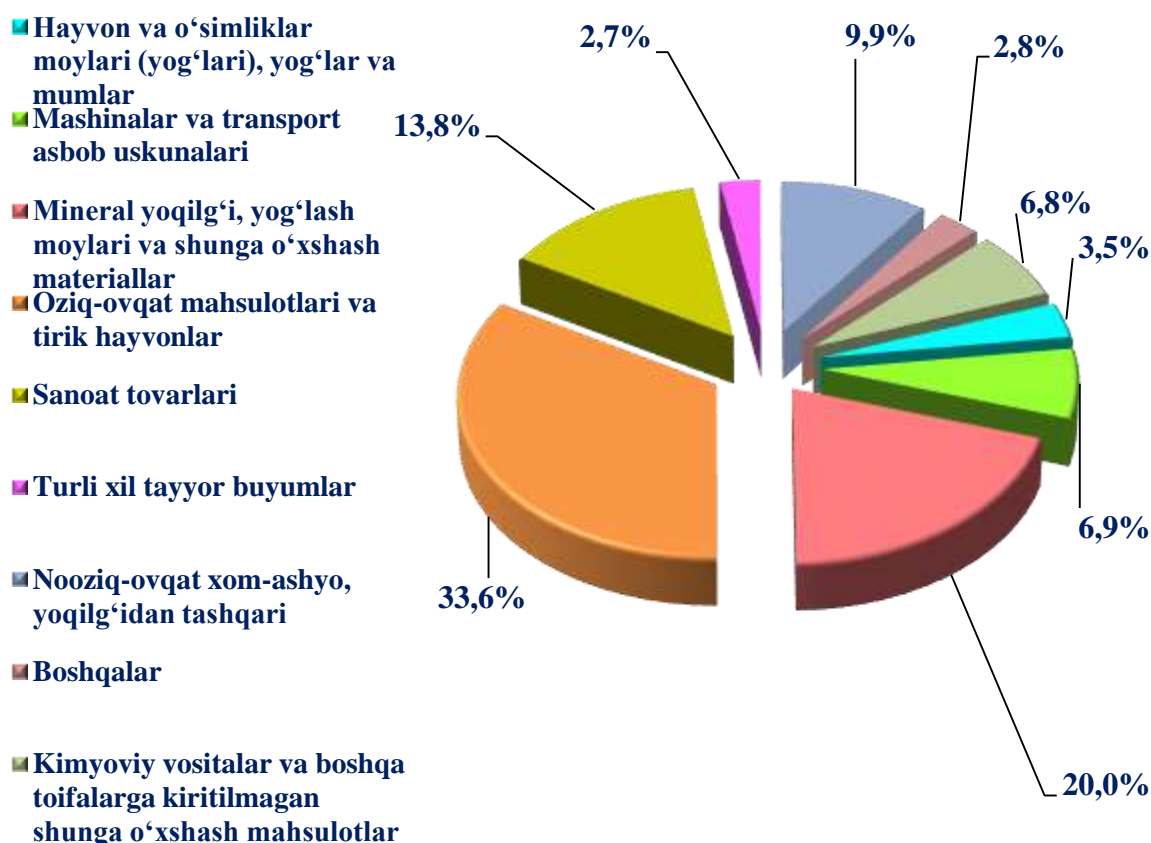
### MDH davlatlariga amalga oshirilgan eksport tarkibi



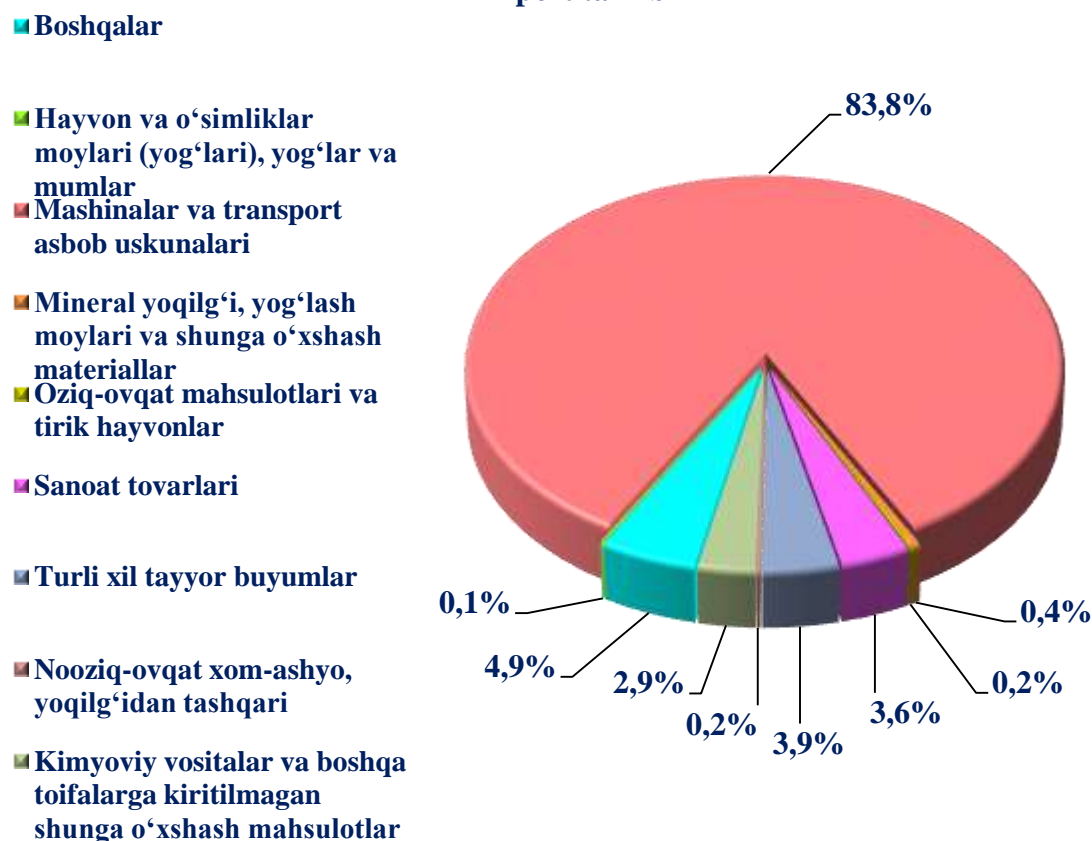
### Boshqa xorijiy davlatlarga amalga oshirilgan eksport tarkibi



### MDH davlatlaridan amalga oshirilgan import tarkibi



### Boshqa xorijiy davlatlardan amalga oshirilgan import tarkibi



**Hududlar kesimida tashqi savdo aylanmasi tarkibi**  
(2025- yil yanvar-sentabr)

(mln AQSH doll)

	Jami tashqi tovar aylanmasi	Tashqi tovar aylanmasi hajmi		Jamiga nisbatan ulushi % da	
		MDH davlatlari	Boshqa davlatlar	MDH davlatlari	Boshqa davlatlar
<b>Jizzax viloyati</b>	<b>1 288,0</b>	<b>122,0</b>	<b>1 166,0</b>	<b>9,5</b>	<b>90,5</b>
Jizzax shahri	511,8	41,0	470,8	3,2	36,6
<i>tumanlar:</i>					
Arnasoy	12,5	9,2	3,3	0,7	0,3
Baxmal	16,9	6,8	10,0	0,5	0,8
G'allaorol	489,5	6,2	483,3	0,5	37,5
Sharof Rashidov	44,2	9,5	34,7	0,7	2,7
Do'stlik	2,4	0,6	1,8	0,0	0,1
Zomin	19,9	7,5	12,4	0,6	1,0
Zarbdor	14,6	7,1	7,5	0,6	0,6
Zafarobod	12,6	1,3	11,2	0,1	0,9
Mirzacho'l	11,1	9,6	1,5	0,7	0,1
Paxtakor	12,2	6,2	6,0	0,5	0,5
Forish	134,2	13,7	120,5	1,1	9,4
Yangiobod	4,0	3,1	0,9	0,2	0,1
Taqsimlanmagan tashkilotlar	2,2	-	2,2	-	0,2

Tashqi savdo aylanmasida yuqori ulushlar Jizzax shahri (36,6 %) va G'allaorol tumani (37,5 %) hissalariga to'g'ri keldi.

## Hududlar kesimida eksport tarkibi (2025- yil yanvar-sentabr)

(mln AQSH doll)

	Jami eksport hajmi	Eksport hajmi		Jamiga nisbatan ulushi % da	
		MDH davlatlari	Boshqa davlatlar	MDH davlatlari	Boshqa davlatlar
<b>Jizzax viloyati</b>	<b>121,2</b>	<b>75,6</b>	<b>45,6</b>	<b>62,4</b>	<b>37,6</b>
Jizzax shahri	28,5	19,7	8,8	16,3	7,3
<i>tumanlar:</i>					
Arnasoy	9,1	9,1	0,0	7,5	0,0
Baxmal	11,0	6,4	4,6	5,2	3,8
G'allaorol	8,8	1,5	7,3	1,2	6,0
Sharof Rashidov	8,1	5,9	2,1	4,9	1,8
Do'stlik	1,4	0,6	0,7	0,5	0,6
Zomin	6,8	4,2	2,5	3,5	2,1
Zarbdor	7,5	5,0	2,4	4,1	2,0
Zafarobod	4,4	0,1	4,3	0,1	3,5
Mirzacho'l	10,6	9,4	1,2	7,8	1,0
Paxtakor	6,3	3,8	2,5	3,1	2,1
Forish	13,0	6,8	6,2	5,6	5,1
Yangiobod	3,8	3,1	0,7	2,5	0,6
Taqsimlanmagan tashkilotlar	2,2		2,2	0,0	1,8

**Eksport.** Joriy yil yanvar – sentabr oylarida jami 133 ta korxonalar 121,2 mln AQSH dollari miqdorida eksport hajmini amalga oshirgan. Shundan, Jizzax shahrida 47 ta korxonalar 28,5 mln AQSH dollari (o'sish sur'ati o'tgan davrga nisbatan 64,8 %, jami eksportdagi ulushi 23,6 %), Arnasoy tumanida 4 ta korxonalar 9,1 mln AQSH dollari (o'tgan davrga nisbatan 146,2 %, jami eksportdagi ulushi 7,5 %) miqdorida eksportni amalga oshirdi.

## Hududlar kesimida import tarkibi (2025- yil yanvar-sentabr)

(mln AQSH doll)

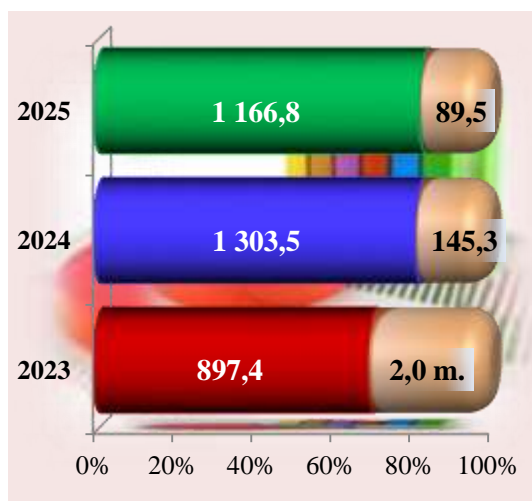
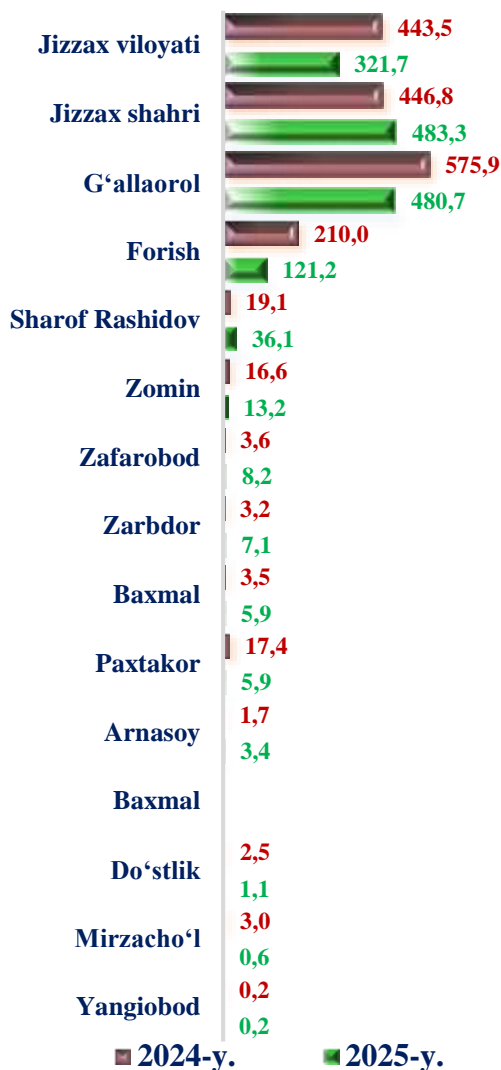
	Jami import	Import hajmi		Jamiga nisbatan ulushi %	
		MDH davlatlari	Boshqa davlatlar	MDH davlatlari	Boshqa davlatlar
<b>Jizzax viloyati</b>	<b>1 166,8</b>	<b>46,4</b>	<b>1 120,4</b>	<b>4,0</b>	<b>96,0</b>
Jizzax shahri	483,3	21,3	462,0	1,8	39,6
<i>tumanlar:</i>					
Arnasoy	3,4	0,2	3,3	0,0	0,3
Baxmal	5,9	0,5	5,4	0,0	0,5
G'allaorol	480,7	4,7	476,0	0,4	40,8
Sharof Rashidov	36,1	3,6	32,5	0,3	2,8
Do'stlik	1,1	0,0	1,1	0,0	0,1
Zomin	13,2	3,3	9,9	0,3	0,8
Zarbdor	7,1	2,1	5,0	0,2	0,4
Zafarobod	8,2	1,2	6,9	0,1	0,6
Mirzacho'l	0,6	0,2	0,4	0,0	0,0
Paxtakor	5,9	2,4	3,5	0,2	0,3
Forish	121,2	6,9	114,2	0,6	9,8
Yangiobod	0,2	-	0,2	-	-
Taqsimlanmagan tashkilotlar	-	-	-	-	-

**Import.** Joriy yil yanvar – sentabr oylarida jami 287 ta korxonalar 1166,8 mln AQSH dollarlik importni amalga oshirgan bo'lib, shundan Jizzax shahrida 107 ta korxonada 483,3 mln AQSH dollari (o'sish sur'ati o'tgan yilga nisbatan 108,2 % ni, jami importdagi ulushi 41,4 %), G'allaorol tumanida 15 ta korxonada 480,7 mln AQSH dollarini (o'sish sur'ati 84,0 % ni, jami importdagi ulushi 41,2 %) va Forish tumanida 17 ta korxonada 121,2 mln AQSH dollari (o'sish sur'ati 57,7 % ni, jami importdagi ulushi 10,4 %) miqdorida importni amalga oshirgan.

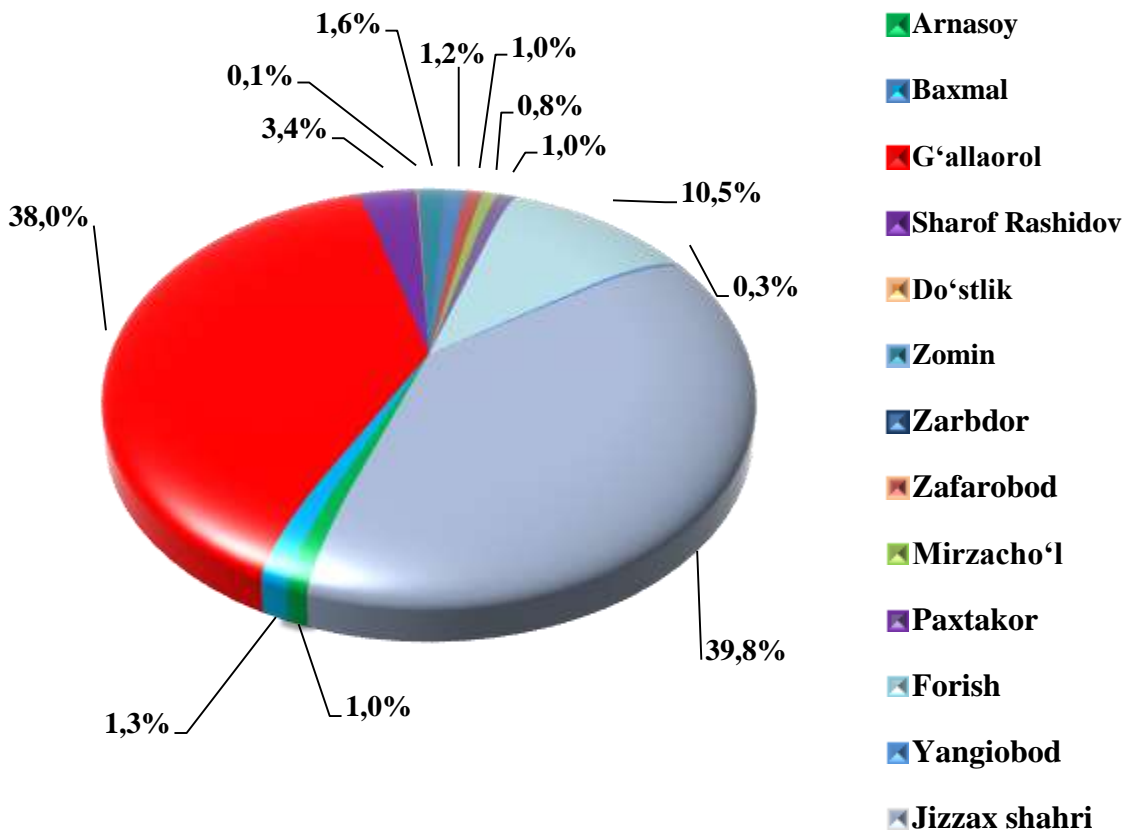
## Jizzax viloyatining shahar va tumanlar kesimida import hajmi (2025- yil yanvar-sentabr holatiga)

	Hajmi mln AQSH dollari	O'sish sur'ati, % da	Ulushi % da
<b>Jizzax viloyati</b>	<b>1 166,8</b>	<b>89,5</b>	<b>100,0</b>
Jizzax shahri	483,3	108,2	41,4
<i>tumanlar:</i>			
Arnasoy	3,4	197,1	0,3
Baxmal	5,9	169,2	0,5
G'allaorol	480,7	84,0	41,2
Sharof Rashidov	36,1	164,1	3,1
Do'stlik	1,1	36,8	0,1
Zomin	13,2	74,1	1,1
Zarbdor	7,1	99,7	0,6
Zafarobod	8,2	2,6 m.	0,7
Mirzacho'l	0,6	112,5	0,1
Paxtakor	5,9	32,5	0,5
Forish	121,2	58,4	10,4
Yangiobod	0,2	147,7	0,0
Taqsimlanmagan tashkilotlar	0,0	0,0	0,0

Viloyat importi tarkibidagi eng yuqori ulush Jizzax shahri (483,3 mln AQSH dollari, 41,4 %) hissasiga to'g'ri kelgan bo'lsa, eng kam ulush Yangiobod tumani (0,2 mln AQSH dollari, 0,02 %) hissasiga to'g'ri keldi.



**Hududlarning viloyat jami tashqi tovar aylanmasidagi  
ulushi, foizda**  
(2025- yil yanvar-sentabr)



2025- yilning yanvar-sentabr oylari yakuni bilan viloyatning tashqi savdo aylanmasi 1 288,0 mln AQSH dollarini tashkil etib, o'tgan yilning mos davriga nisbatan 15,5 mln AQSH dollariga kamaydi va o'sish sur'ati 88,6 % ni tashkil etdi.

Viloyat tashqi tovar aylanmasida salmoqli ulush Jizzax shahri hissasiga to'g'ri kelib 511,8 mln AQSH dollarini (viloyatdagi ulushi 39,8 % ni, o'tgan yilning mos davriga nisbatan o'sish sur'ati 104,3 %), shuningdek, G'allaorol 489,5 mln AQSH doll. (38,0 %, 84,0 %) ni tashkil qildi.

Shuningdek, tashqi tovar aylanmasida eng kam ulush Do'stlik 2,4 mln AQSH doll. (0,1 %) hamda Yangiobod 4,0 mln AQSH doll. (0,1 %) tumanlariga tog'ri keldi.