

## X. KORXONA VA TASHKILOTLARNING MOLIYAVIY NATIJALARI



Hisobot ma'lumotlariga ko'ra, 2025- yilning yanvar-avgust oylarini iqtisodiyot tarmoqlarida viloyatdagi yirik korxonalar va tashkilotlar 226 733,8 mln so'm miqdorida foyda bilan yakunladi.

### 2025- yilning yanvar-avgust oylarida yirik korxonalar va tashkilotlarning iqtisodiy faoliyat turlari bo'yicha yakuniy moliyaviy natijalari

<i>Iqtisodiy faoliyat turlari nomi</i>	<i>Foyda, zarar, mln so'm, (+,-)</i>	<i>2024- yilning yanvar-avgustga nisbatan, % da</i>
<b>Jami</b>	<b>226 733,8</b>	<b>48,4</b>
Ishlab chiqaradigan sanoat	-20 727,9	-
Suv bilan ta'minlash, kanalizatsiya tizimi chiqindilarni yig'ish va utilitatsiya qilish	82,5	117,5
Qurilish	1 325,4	-
Savdo	241 076,0	77,1
Tashish va saqlash	112,2	100,4
Yashash va ovqatlanish bo'yicha xizmatlar	37,0	80,3
Ko'chmas mulk operatsiyalari	-524,6	-
Boshqarish bo'yicha faoliyat va yordamchi xizmatlar ko'rsatish	334,3	65,7
Sog'liqni saqlash va ijtimoiy xizmatlar ko'rsatish	4 424,4	101,1
Ta'lim	591,0	98,5
Boshqalar	3,5	106,1

» *Byudjet va boshqa notijorat tashkilotlar, mahsulot ishlab chiqaruvchi qishloq xo'jaligi korxonalar, fermer va dehqon xo'jaliklari, sug'urta tashkilotlari, banklar, kichik korxonalar va mikrofirmalarsiz.*

Iqtisodiy faoliyat turlari bo'yicha tahliliy ma'lumotlar shuni ko'rsatmoqdaki, yirik korxonalar va tashkilotlarda ko'rilgan zararining asosiy qismi ishlab chiqaradigan sanoat sohasiga to'g'ri keldi va 20 727,9 mln so'mni tashkil qildi.

Yirik korxonalar va tashkilotlarda olingan foydaning asosiy qismi esa savdo tashkilotlarida 241 076,0 mln so'm va sog'liqni saqlash va ijtimoiy xizmatlar ko'rsatish sohasida 4 424,4 mln so'mni tashkil etdi.

**2025- yilning yanvar-avgust oylarida hududlar kesimida yirik korxonalar va tashkilotlarning yakuniy moliyaviy natijalari**

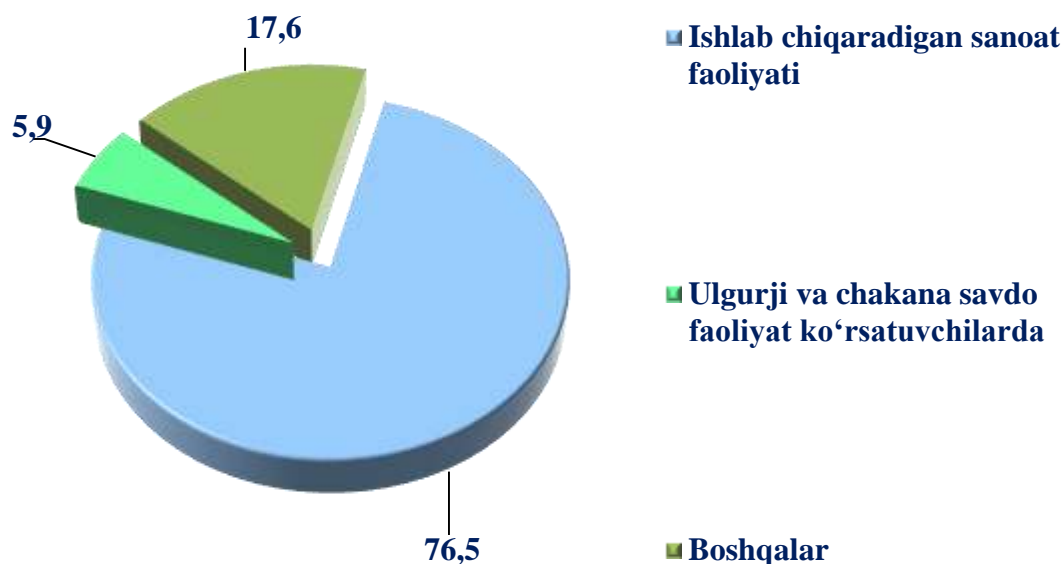
	<i>Foyda, zarar mln so'm, (+,-),</i>	<i>2024- yilning yanvar-avgustga nisbatan, % da</i>
<b>Jizzax viloyati</b>	<b>226 733,8</b>	<b>48,4</b>
<i>shahar:</i>		
Jizzax	228 926,6	76,5
<i>tumanlar:</i>		
Arnasoy	-	-
Baxmal	29,2	49,4
G'allaorol	18 894,0	5,2
Sharof Rashidov	3 937,2	-
Do'stlik	638,3	151,1
Zomin	-175 773,5	91,2
Zarbdor	401,3	103,2
Zafarobod	-675,9	10,5
Mirzacho'l	128 917,9	182,8
Paxtakor	-15 855,7	49,4
Forish	37 294,4	-
Yangiobod	-	-

**Zararlar.** 2025- yilning yanvar-avgust oylarini 17 ta yirik korxonalar va tashkilotlar 310 032,1 mln so‘m zarar bilan yakunladi.

Iqtisodiy faoliyat turlari bo‘yicha tahliliy ma‘lumotlar shuni ko‘rsatmoqdaki, yirik korxonalar va tashkilotlarda ko‘rilgan zararining asosiy qismi ishlab chiqaradigan sanoat sohasidagi korxonalarda 308 945,7 mln so‘m (jami zararining 99,6 %) ni, ko‘chmas mulk bilan operatsiyalar sohasida 656,0 mln so‘m (jami zararining 0,2 %) ni ulgurji va chakana savdo; motorli transport vositalari va mototsikllarni ta‘mirlash sohasida 348,4 mln so‘m (jami zararining 0,1 %) ni, hamda ta‘lim sohasida 82,0 mln so‘m (jami zararining 0,03 %) ni tashkil etdi.

**2025- yilning yanvar-avgust oylarida zarar ko‘rgan yirik korxonalar va tashkilotlarning iqtisodiy faoliyat turlari bo‘yicha moliyaviy natijalari**

*(jamiga nisbatan % da)*



**2025- yilning yanvar-avgust oylarida iqtisodiy faoliyat turlari bo'yicha zarar ko'rgan yirik korxonalar va tashkilotlarning moliyaviy natijalari**

<i>Iqtisodiy faoliyat turlari nomi</i>	<i>Korxonalar soni</i>	<i>Zarar ko'rgan korxonalarning ulushi jami hisobot taqdim etgan korxonalar soniga nisbatan, % da</i>	<i>Zarar summasi, mln so'm</i>
<b>Jami</b>	<b>17</b>	<b>20,7</b>	<b>310 032,1</b>
Ishlab chiqaradigan sanoat	13	15,9	308 945,7
Ulgurji va chakana savdo; motorli transport vositalari va mototsikllarni ta'mirlash	1	1,2	348,4
Ko'chmas mulk bilan operatsiyalar	1	1,2	656,0
Ta'lim	2	2,4	82,0

**Yirik korxonalar va tashkilotlarning debitorlik va kreditor qarzdorligi holati<sup>1)</sup>**

**Debitor qarzdorlik.** 2025- yil 1-sentabr holatiga viloyatdagi yirik korxonalar va tashkilotlarning debitor qarzdorligi 4 661 998,6 mln. so'mni tashkil qildi va 2024- yilning mos davri (1 021 098,2 mln so'm) ga nisbatan 78,1 % ga kamaydi, shundan muddati o'tgan qarzdorlik 6 590,9 mln. so'm yoki jami qarzdorlikning 0,14 % ga to'g'ri keldi.

<sup>1)</sup> Byudjet va boshqa notijorat tashkilotlar, mahsulot ishlab chiqaruvchi qishloq xo'jalik korxonalari, fermer va dehqon xo'jaliklari, sug'urta tashkilotlari, banklar, kichik korxonalar va mikrofirmalarsiz.

**2025- yilning yanvar-avgust oylarida korxonalar va tashkilotlarning hududlar kesimida debitor qarzdorligi holati<sup>1)</sup>**

(mln so‘m)

	Jami	undan:		
		xaridor va buyurtmachilar	yetkazib beruvchilarga va pudratchilarga berilgan avanslar	ichki idoraviy qarz
<b>Jizzax viloyati</b>	<b>4 661 998,6</b>	<b>2 595 982,0</b>	<b>1 194 760,4</b>	<b>18 955,8</b>
<i>shahar:</i>				
Jizzax	1 826 976,6	1 221 995,4	278 425,2	10 712,3
<i>tumanlar:</i>				
Arnasoy	-	-	-	-
Baxmal	133,3	107,4	16,8	-
G‘allaorol	2 128 865,8	1 061 525,1	632 640,0	-
Sharof Rashidov	28 996,6	13 385,9	9 618,6	805,1
Do‘stlik	135 832,0	31 199,6	103 132,6	-
Zomin	158 334,5	113 276,2	32 217,3	7 438,4
Zarbdor	10 523,9	-	111,0	-
Zafarobod	30 388,4	-	1 852,1	-
Mirzacho‘l	63 405,1	15 718,5	47 686,5	-
Paxtakor	143 853,4	84 495,2	48 971,4	-
Forish	134 689,0	54 278,7	40 088,9	-
Yangiobod	-	-	-	-

Viloyat bo‘yicha yuqori debitor qarzdorliklari mavjud bo‘lgan tuman (shahar)lar: Jizzax shahri – 1 826 976,6 mln so‘m, G‘allaorol tumani – 2 128 865,8 mln so‘m, Zomin tumani – 158 334,5 mln so‘m va Paxtakor tumani – 143 853,4 mln so‘m.

**2025- yilning yanvar-avgust oylarida yirik korxon va tashkilotlarning hududlar kesimida muddati o'tgan debitor qarzdorligi holati**

(mln so'm)

	Jami, mln so'm	undan:			Muddati o'tgan qarzdorlikning ulushi, % da
		xaridor va buyurtmachilar	yetkazib beruvchilarga va pudratchilarga berilgan avanslar	ichki idoraviy qarz	
<b>Jizzax viloyati</b>	<b>6 590,9</b>	<b>10,0</b>	-	-	<b>5 878,2</b>
<i>shahar:</i>					
Jizzax	-	-	-	-	-
<i>tumanlar:</i>					
Arnasoy	-	-	-	-	-
Baxmal	-	-	-	-	-
G'allaorol	-	-	-	-	-
Sharof Rashidov	-	-	-	-	-
Do'stlik	-	-	-	-	-
Zomin	6 590,9	10,0	-	-	5 878,2
Zarbdor	-	-	-	-	-
Zafarobod	-	-	-	-	-
Mirzacho'l	-	-	-	-	-
Paxtakor	-	-	-	-	-
Forish	-	-	-	-	-
Yangiobod	-	-	-	-	-

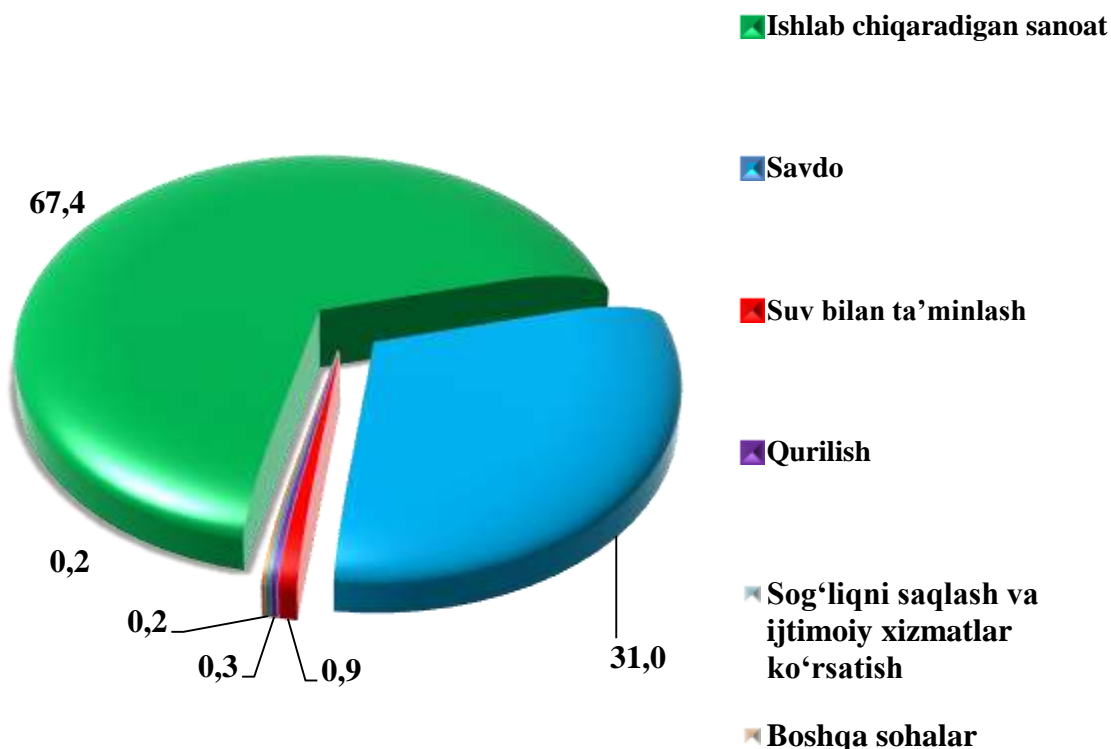
Muddati o'tgan debitor qarzdorlik Zomin tumani (6 590,9 mln so'm yoki 100,0 %) da kuzatildi.

**2025- yil 1-sentabr holatiga yirik korxonalar va tashkilotlarning iqtisodiy faoliyat turlari bo'yicha debitor qarzdorliklari tarkibi**

(mln so'mda)

Iqtisodiy faoliyat turlari nomi	Jami	undan:		
		xaridor va buyurtmachilar	yetkazib beruvchilarga va pudratchilarga berilgan avanslar	ichki idoraviy qarz
<b>Jami</b>	<b>4 661 998,6</b>	<b>2 595 982,0</b>	<b>1 194 760,4</b>	<b>18 955,8</b>
Ishlab chiqaradigan sanoat	3 141 256,1	1 458 415,5	1 106 145,5	11 952,7
Suv bilan ta'minlash, kanalizatsiya tizimi chiqindilarni yig'ish va utilitatsiya qilish	39 928,7	39 148,9	1,2	-
Qurilish	13 414,1	9 494,3	2 110,7	-
Savdo	1 446 355,1	1 076 883,7	84 595,2	1 020,0
Tashish va saqlash	4 783,5	3 445,7	1 335,6	-
Ko'chmas mulk operatsiyalari	6 687,4	10,0	18,0	5 893,5
Boshqarish bo'yicha faoliyat va yordamchi xizmatlar ko'rsatish	6,3	-	3,8	-
Yashash va ovqatlanish bo'yicha xizmatlar	79,5	-	-	-
Ta'lim	124,0	108,0	16,0	-
Sog'liqni saqlash va ijtimoiy xizmatlar ko'rsatish	9 210,6	8 425,4	521,6	-
San'at, ko'ngil ochish va dam olish	54,5	50,5	4,0	-
Boshqa turdagi xizmatlar ko'rsatish	98,8	-	8,8	89,6

**2025- yil 1-sentabr holatiga yirik korxonalar va tashkilotlarning  
debitor qarzdorligi**  
(iqtisodiy faoliyat turlari bo'yicha, % da)



Iqtisodiy faoliyat turlari bo'yicha tahlil qilinganida, viloyatdagi yirik korxonalar va tashkilotlar debitor qarzdorliklarining katta qismi ishlab chiqaradigan sanoat sohasida 3 141 256,1 mln so'm (jami qarzdorlikning 67,4 %), savdo faoliyatida 1 446 355,1 mln so'm (31,0 %), Suv bilan ta'minlash, kanalizatsiya tizimi chiqindilarni yig'ish va utilizatsiya qilishda 39 928,70 mln so'm (0,9 %), qurilishda 13 414,1 mln so'm (0,3 %), sog'liqni saqlash va ijtimoiy xizmatlar ko'rsatishda 9 210,6 mln so'm (0,2 %) va ko'chmas mulk operatsiyalarida 6 687,4 mln so'm (0,1 %) ni tashkil qildi.

**Kreditor qarzdorlik.** 2025- yil 1-sentabr holatiga viloyatdagi yirik korxonalar va tashkilotlarning kreditor qarzdorligi 11 161 834,1 mln so'mni, shundan muddati o'tgani 17 533,4 mln so'mni yoki jami kreditor qarzdorlikning 0,2 %ni tashkil etdi.

**2025- yilning yanvar-avgust oylarida hududlar kesimida  
yirik korxonalar va tashkilotlarning kreditor qarzdorligi**

(mln soʻmda)

	Jami	shundan:			
		yetkazib beruvchilar va pudratchilarga	olingan avanslar	byudjetga toʻlovlar	ichki idoraviy qarz
<b>Jizzax viloyati</b>	<b>11 161 834,1</b>	<b>8 858 193,9</b>	<b>963 679,8</b>	<b>35 986,8</b>	<b>175198,4</b>
<i>shahar:</i>					
Jizzax	5 166 913,8	4 230 581,3	527 395,6	8 058,0	167 222,9
<i>tumanlar:</i>					
Arnasoy	-	-	-	-	-
Baxmal	257,2	100,7	87,6	22,4	-
Gʻallaorol	3 436 659,7	2 834 563,5	16 424,2	11 296,4	-
Sharof Rashidov	117 220,8	10 894,0	91 004,0	1 012,4	-
Doʻstlik	50 335,5	46 128,5	1 266,4	239,4	1 534,2
Zomin	1 850 862,2	1 416 004,5	272 158,4	4 355,6	2 540,1
Zarbdor	4 773,2	-	-	-	3 901,2
Zafarobod	3 908,9	800,0	110,1	265,2	-
Mirzachoʻl	95 489,3	8 517,8	4 645,7	6 878,1	-
Paxtakor	225 160,2	116 397,3	38 048,0	1 004,3	-
Forish	210 253,3	194 206,3	12 539,9	2 855,1	-
Yangiobod	-	-	-	-	-

Hududlar kesimida kreditor qarzdorlikning asosiy qismi Jizzax shahri 5 166 913,8 mln so‘m (jami qarzdorlikka nisbatan 46,3 %), G‘allaorol tumani 3 436 659,7 mln so‘m 30,8 %) va Zomin tumani 1 850 862,2 mln so‘m (16,6 %) hissalariga to‘g‘ri keldi.

**2025- yil 1-sentabr holatiga iqtisodiy faoliyat turlari  
bo‘yicha yirik korxonalar va tashkilotlarning  
kreditor qarzdorligi**

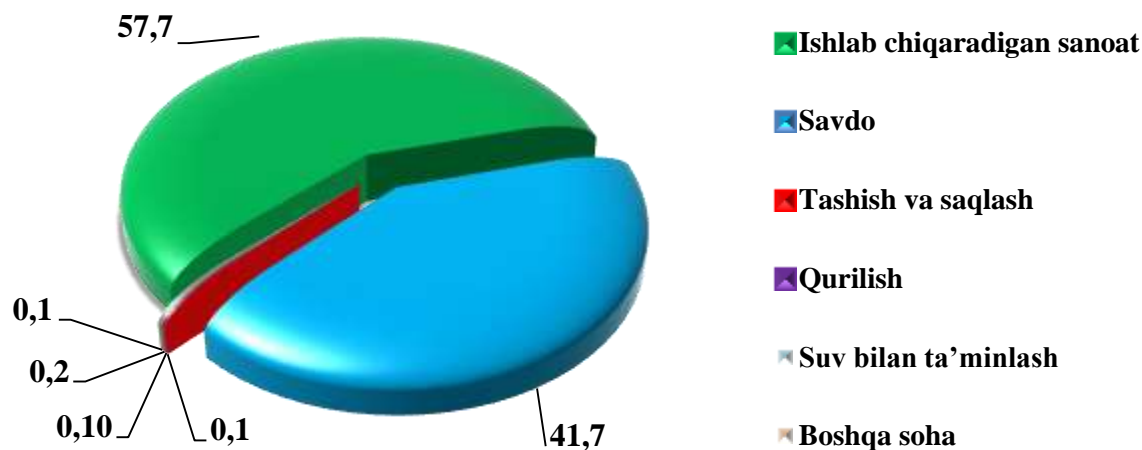
(mln so‘mda)

	Jami	undan:			
		yetkazib beruvchilar va pudratчилarga	olingan avanslar	byudjetga to‘lovlar	ichki idoraviy qarzlar
<b>Jami</b>	<b>11 161 834,1</b>	<b>8 858 193,9</b>	<b>963 679,8</b>	<b>35 986,8</b>	<b>175 198,4</b>
Ishlab chiqaradigan sanoat	6 438 885,5	4 825 122,8	591 347,0	26 856,5	5 435,4
Suv bilan ta‘minlash, kanalizatsiya tizimi chiqindilarni yig‘ish va utilitatsiya qilish	27 798,8	6 718,4	656,0	2 088,4	-
Qurilish	11 375,1	4 182,8	5 679,8	321,3	-
Savdo	4 656 688,9	4 008 918,3	363 416,0	3 037,5	167 222,9
Tashish va saqlash	14 284,0	11 625,8	2 581,0	1,3	-
Yashash va ovqatlanish bo‘yicha xizmatlar	68,5	-	-	68,5	-
Ko‘chmas mulk operatsiyalari	8 733,7	538,5	-	3 116,8	2 540,1
Boshqarish bo‘yicha faoliyat va yordamchi xizmatlar ko‘rsatish	40,7	-	-	17,9	-
Ta‘lim	213,0	72,0	-	51,0	-

	Jami	undan:			
		yetkazib beruvchilar va pudratчилarga	olingan avanslar	byudjetga to'lovlar	ichki idoraviy qarzlar
Sog'liqni saqlash va ijtimoiy xizmatlar ko'rsatish	3 571,5	1 015,3	-	386,8	-
San'at, ko'ngil ochish va dam olish	19,7	-	-	4,8	-
Boshqa turdagi xizmatlar ko'rsatish	154,7	-	-	36,0	-

**2025- yil 1-sentabr holatiga yirik korxonalar va tashkilotlarning kreditor qarzdorligi**  
(iqtisodiy faoliyat turlari bo'yicha, % da)

Viloyatda iqtisodiy faoliyat turlari bo'yicha kreditor qarzdorliklar tahlil qilinganida viloyatdagi yirik korxonalar va tashkilotlarning kreditor qarzdorliklari quyidagi ko'rinishga ega bo'ldi.



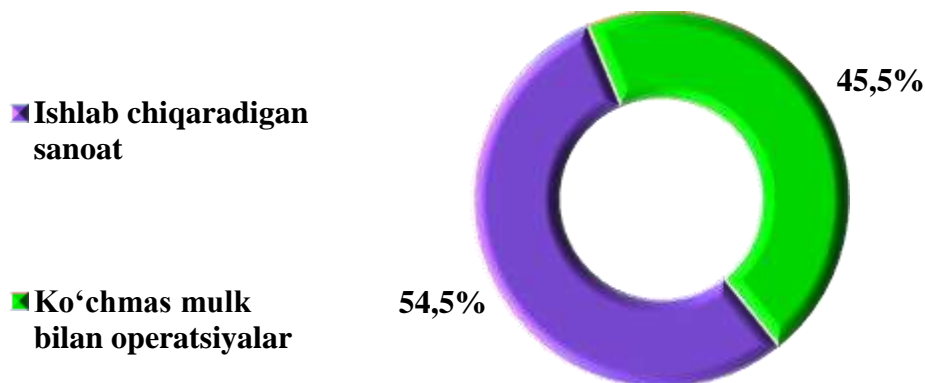
Iqtisodiy faoliyat turlari bo'yicha tahlil qilinganda viloyatdagi yirik korxonalar va tashkilotlarning kreditor qarzdorliklarini katta qismi ishlab chiqaradigan sanoat sohasida 6 438 885,5 mln so'm (jami qarzdorlikning 57,7 %), savdo sohasida 4 656 688,9 mln so'm (41,7 %), suv bilan ta'minlash, kanalizatsiya tizimi chiqindilarni yig'ish va utilitatsiya qilishda 27 798,8 mln so'm (0,3 %) va tashish va saqlashda 14 284,0 mln so'm (0,1 %) ni tashkil qildi.

**2025- yil 1-sentabr holatiga iqtisodiy faoliyat turlari bo'yicha yirik korxonalar va tashkilotlarning muddati o'tgan kreditor qarzdorligi**

*(mln so'm)*

	Jami	undan:			Muddati o'tgan qarzdorlikning ulushi, % da
		yetkazib beruvchilar va pudrat-chilarga	byudjetga to'lovlar	ichki idoraviy qarzl	
<b>Jami</b>	<b>17 533,5</b>	<b>9 550,2</b>	<b>3 111,1</b>	<b>2 540,1</b>	-
Ishlab chiqaradigan sanoat	9 550,2	9 550,2	-	-	-
Ko'chmas mulk bilan operatsiyalar	7 983,3	-	3 111,1	2 540,1	-

**2025- yil 1-sentabr holatiga yirik iqtisodiy faoliyat turlari bo'yicha korxonalar va tashkilotlarning muddati o'tgan kreditor qarzdorligi**  
*(jamiga nisbatan % da)*



Jizzax viloyatidagi muddati o'tgan kreditor qarzdorliklar iqtisodiy faoliyat turlari bo'yicha tahlil qilinganda, qarzdorlikning asosiy qismi ishlab chiqaradigan sanoat (9 550,2 mln so'm yoki 54,5 %) ko'chmas mulk bilan operatsiyalar (7 983,3 mln so'm yoki 45,5 %) hissalariga to'g'ri keldi.