

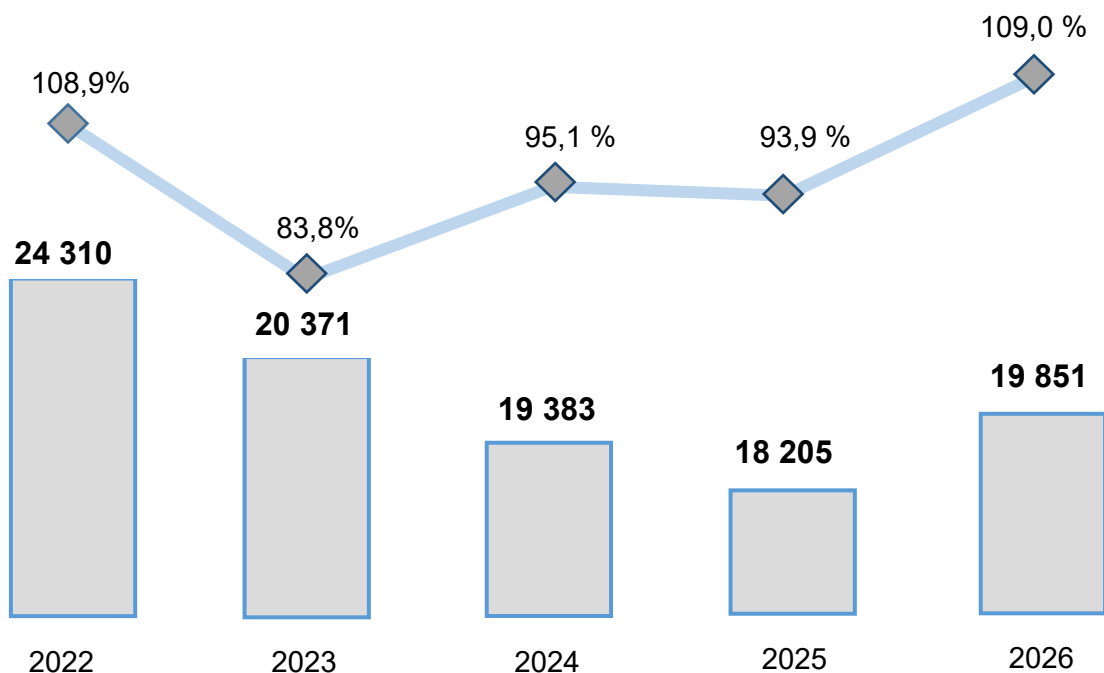
## JIZZAX VILOYATIDAGI KORXONA VA TASHKILOTLAR DEMOGRAFIYASI BO'YICHA MA'LUMOT

2026 - yil 1-iyun holatiga ko'ra

- I. Korxonalar va tashkilotlarning soni
- II. Tadbirkorlik subyektlarining tashkiliy-huquqiy shakli bo'yicha ma'lumotlar
- III. Chet el investitsiyasi ishtirokidagi korxonalar va tashkilotlar to'g'risida ma'lumotlar
- IV. Korxonalar va tashkilotlar demografiyasiga oid metama'lumotlar va tushunchalar

### I. Korxonalar va tashkilotlarning soni

2026-yil 1-iyun holatiga ko'ra, viloyatda faoliyat ko'rsatayotgan korxonalar va tashkilotlar soni (dehqon va fermer xo'jaliklari bundan mustasno) 19 851 tani tashkil etadi, shundan 16 565 tasi yoki 83,4 foizi kichik korxonalar va mikrofirmalardir. 2025 yilning shu davriga nisbatan o'sish sur'ati 109,0 foizni, jumladan, kichik biznes va mikrofirmalarda – 110,1 foizni tashkil etdi.



*Faoliyat ko'rsatayotgan korxonalar va tashkilotlar soni (birlikda).*



Soni



O'sish sur'ati

|             | Korxonalar va tashkilotlar | shundan:                 |                           |
|-------------|----------------------------|--------------------------|---------------------------|
|             |                            | Tadbirkorlik subyektlari | shundan:                  |
|             |                            |                          | Kichik biznes subyektlari |
| <b>2026</b> | 19 851                     | 16 689                   | 16 565                    |
| <b>2025</b> | 18 205                     | 15 133                   | 15 048                    |
| <b>2024</b> | 19 383                     | 16 186                   | 16 096                    |
| <b>2023</b> | 20 371                     | 17 254                   | 17 168                    |
| <b>2022</b> | 24 310                     | 21 072                   | 20 979                    |

Hududlar bo'yicha eng ko'p faol korxonalar va tashkilotlar Jizzax shahrida – 26,0 foiz, Sharof Rashidov – 15,1 foiz, G'allaorol – 8,6 foiz va Zomin – 8,6 foiz tumanlarda faoliyat ko'rsatmoqda.

Tadbirkorlik va kichik biznes subyektlarining umumiy sonidagi salmoqli ulushi Jizzax shahrida – 26,6 foiz va 26,5 foiz, Sharof Rashidov – 15,8 va 15,8 foiz, G'allaorol – 8,5 foiz va 8,5 foiz hamda Zomin – 8,4 foiz va 8,4 foiz tumanlarga to'g'ri keldi.

|                        | Korxonalar va tashkilotlar | shundan:                 |                           |
|------------------------|----------------------------|--------------------------|---------------------------|
|                        |                            | Tadbirkorlik subyektlari | shundan:                  |
|                        |                            |                          | Kichik biznes subyektlari |
| Jizzax shahar          | 5 131                      | 4 437                    | 4 393                     |
| Arnasoy tumani         | 1 179                      | 1 057                    | 1 053                     |
| Baxmal tumani          | 1 510                      | 1 222                    | 1 213                     |
| G'allaorol tumani      | 1 703                      | 1 411                    | 1 403                     |
| Sharof Rashidov tumani | 3 001                      | 2 635                    | 2 616                     |
| Do'stlik tumani        | 661                        | 483                      | 481                       |
| Zomin tumani           | 1 702                      | 1 405                    | 1 389                     |
| Zarbdor tumani         | 932                        | 770                      | 765                       |
| Mirzacho'l tumani      | 647                        | 496                      | 494                       |
| Zafarobod tumani       | 669                        | 558                      | 553                       |
| Paxtakor tumani        | 954                        | 771                      | 765                       |
| Forish tumani          | 1 271                      | 1 060                    | 1 056                     |
| Yangiobod tumani       | 491                        | 384                      | 384                       |

**Mavzuga doir ko'rsatkichlar:**

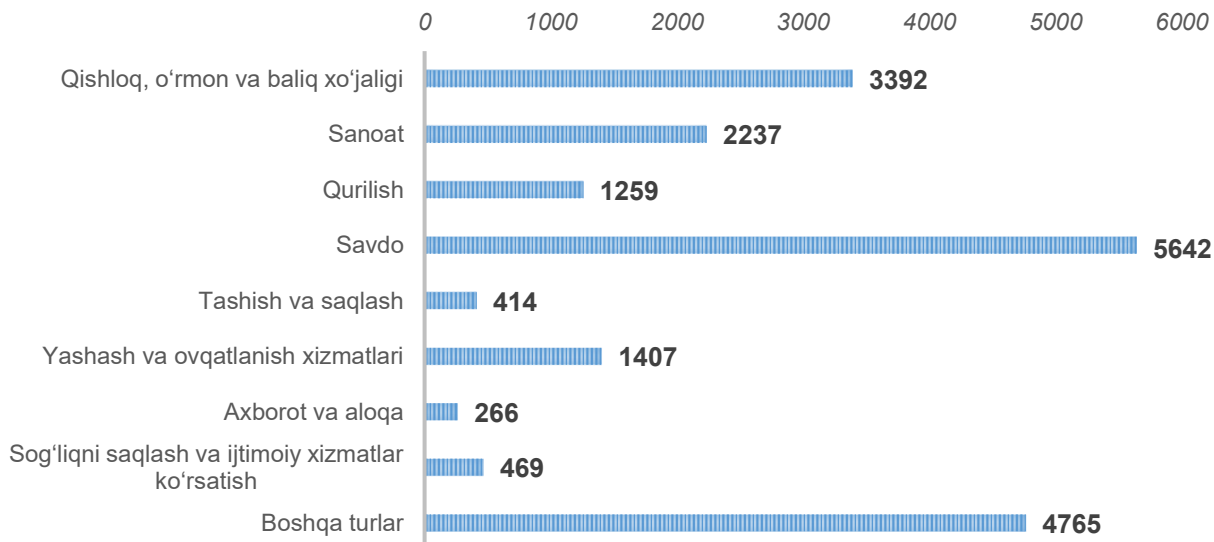
[Faoliyat ko'rsatayotgan korxonalar va tashkilotlar soni \(oylik\)](#)

[Faoliyat ko'rsatayotgan tadbirkorlik subyektlari soni \(oylik\)](#)

[Faoliyat ko'rsatayotgan kichik tadbirkorlik subyektlari soni \(oylik\)](#)

### Korxonalar va tashkilotlarning iqtisodiy faoliyat turlari bo'yicha ma'lumotlar

Iqtisodiy faoliyat turlari bo'yicha faoliyat yuritayotgan korxonalar va tashkilotlarning (tadbirkorlik subyektlari va kichik biznes sub'yektlarining) eng ko'p qismi "Savdo" tarmog'ida qolmoqda, ularning ulushi 2026-yil 1-iyun holatiga 28,4 foizni (33,8 foiz va 33,9 foiz) tashkil etdi.



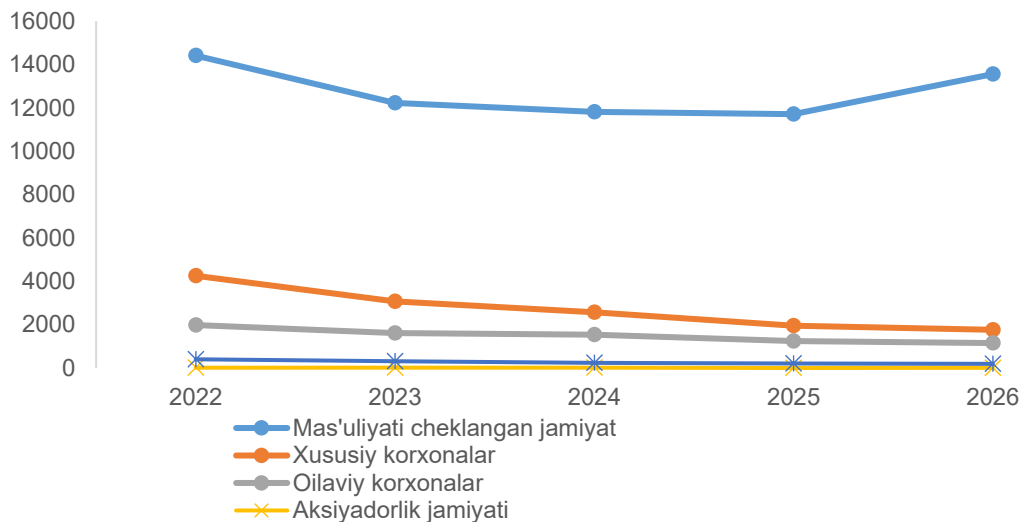
### Korxonalar va tashkilotlar

Ikkinchi o'rinda "Qishloq, o'rmon va baliq xo'jaligi" 17,1 % (20,1 % va 20,2 %), uchinchi o'rinda "Sanoat" 11,3 % (13,4 % va 13,3 %). Birgalikda ushbu uch turdagi faoliyat ularning umumiy sonining 50% dan ortig'ini tashkil qiladi.

|  | Korxonalar va tashkilotlar | shundan:                 |                           |
|--|----------------------------|--------------------------|---------------------------|
|  |                            | Tadbirkorlik subyektlari | shundan:                  |
|  |                            |                          | Kichik biznes subyektlari |
| Qishloq, o'rmon va baliqchilik xo'jaligi           | 3 392                      | 3 352                    | 3 345                     |
| Sanoat   | 2 237                      | 2 231                    | 2 203                     |
| Qurilish   | 1 259                      | 1 241                    | 1 231                     |
| Savdo  | 5 642                      | 5 640                    | 5 619                     |
| Tashish va saqlash                                 | 414                        | 410                      | 409                       |
| Yashash va ovqatlanish bo'yicha xizmatlar          | 1 407                      | 1 404                    | 1 402                     |
| Axborot va aloqa                                   | 266                        | 251                      | 251                       |
| Sog'liqni saqlash va ijtimoiy xizmatlar ko'rsatish | 469                        | 286                      | 280                       |
| Boshqa turlar                                      | 4 765                      | 1 874                    | 1 825                     |

## II. Tadbirkorlik subyektlarining tashkiliy-huquqiy shakli bo'yicha ma'lumotlar

2026-yil 1-iyun holatiga ko'ra, 16 689 ta faol tijorat korxonalaridan 13 559 tasi mas'uliyati cheklangan jamiyatlar tashkil etilgan bo'lib, ular tashkiliy-huquqiy shakli bo'yicha korxonalar orasida birinchi o'rinni egallab turibdi.



### Tadbirkorlik subyektlari

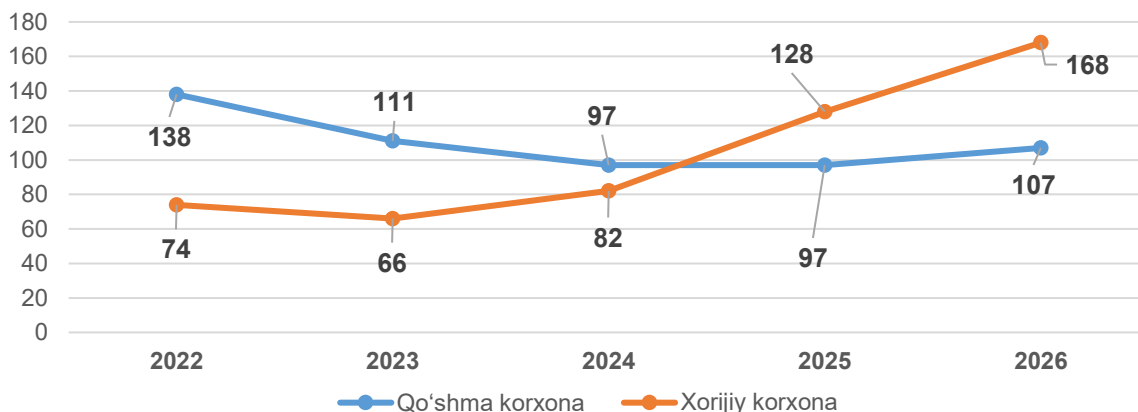
|                                | Tadbirkorlik subyektlari soni (birlikda) | Tadbirkorlik subyektlarining jamiga nisbatan ulushi (foizda) |
|--------------------------------|--|--|
| Mas'uliyati cheklangan jamiyat | 13 559                                   | 81,2   |
| Xususiy korxonalar             | 1 766                                    | 10,6   |
| Oilaviy korxonalar             | 1 154                                    | 6,9  |
| Aksiyadorlik jamiyati          | 13                                       | 0,1  |
| Boshqalar                      | 197                                      | 1,2  |

Shundan kelib chiqib, MChJ lar mamlakatimizda biznes yuritishning eng keng tarqalgan shakli degan xulosaga kelishimiz mumkin.

### III. Chet el investitsiyasi ishtirokidagi korxonalar va tashkilotlar to'g'risida ma'lumotlar

O'zbekistonning yangi tashqi siyosatini asosiy xususiyatlari bu ochiqlik, uzoq muddatli barqaror rivojlanishning ustuvor yo'nalishlariga e'tibor berish, qo'shni davlatlar bilan yaxshi qo'shnichilik munosabatlarini mustahkamlash, xalqaro hamkorlikni beg'araz asosda kengaytirishdir.

Shuningdek, chet el investitsiyalari ishtirokidagi faoliyat ko'rsatayotgan 275 ta korxonalaridan 107 tasi qo'shma korxonalar va 168 tasi xorijiy korxonalar hisobiga to'g'ri keldi.



#### Chet el investitsiyasi ishtirokidagi korxonalar va tashkilotlar

2026-yilning 1-iyun holatiga ko'ra xorijiy investitsiyalar ishtirokida faoliyat ko'rsatayotgan korxonalarning soni, 2025-yilning mos davriga nisbatan 50 taga oshgan. Bu asosan, sanoat sohasida 114 tadan 138 taga (o'sish 24 taga) qurilish sohasida 13 tadan 17 taga (o'sish 4 taga), qishloq, o'rmon va baliqchilik xo'jaligi sohasidagi korxonalar sonining 25 tadan 34 taga, (o'sish 9 taga) ko'payishi hisobiga yetdi.

|  | Jami:      | shundan:           |                    |
|--|------------|--------------------|--------------------|
|  |            | Qo'shma korxonalar | Xorijiy korxonalar |
| <b>Jami:</b>                                       | <b>275</b> | <b>107</b>         | <b>168</b>         |
| Qishloq, o'rmon va baliqchilik xo'jaligi           | 34         | 14                 | 20                 |
| Sanoat   | 138        | 68                 | 70                 |
| Qurilish   | 17         | 4                  | 13                 |
| Savdo  | 33         | 11                 | 22                 |
| Tashish va saqlash                                 | 4          | 1                  | 3                  |
| Yashash va ovqatlanish bo'yicha xizmatlar          | 7          | 1                  | 6                  |
| Axborot va aloqa                                   | 26         | 4                  | 22                 |
| Sog'liqni saqlash va ijtimoiy xizmatlar ko'rsatish | -          | -                  | -                  |
| Boshqa turlar                                      | 16         | 4                  | 12                 |

### **Ayrim davlatlar kesimida faoliyat ko'rsatayotgan chet el investitsiyalari ishtirokidagi korxonalar va tashkilotlar to'g'risida ma'lumotlar**

Viloyatimizda faoliyat ko'rsatayotgan chet el investitsiyalari ishtirokidagi korxonalar va tashkilotlar tahlil qilinganda, yetakchi o'rinni 102 ta korxonalar bilan Xitoy davlati egalladi. Bu viloyatdagi xorijiy investitsiyalar ishtirokidagi faoliyat ko'rsatayotgan korxonalar umumiy sonining 37,1 foizini tashkil etdi. O'zbekiston iqtisodiyotiga o'z kapitalini kiritib hissasini qo'shayotgan mamlakatlar orasida Turkiya (18,9 %), Rossiya Federatsiyasi (13,5 %) ham alohida o'rin egallaydi.

|              | Jami:      | shundan:           |                    |
|--------------|------------|--------------------|--------------------|
|              |            | Qo'shma korxonalar | Xorijiy korxonalar |
| <b>Jami:</b> | <b>275</b> | <b>107</b>         | <b>168</b>         |
| Xitoy        | 102        | 36                 | 66                 |
| Turkiya      | 52         | 19                 | 33                 |
| Rossiya      | 37         | 14                 | 23                 |
| Arabiston    | 6          | 2                  | 4                  |
| AQSH         | 5          | 3                  | 2                  |
| Boshqalar    | 73         | 33                 | 40                 |

#### **IV. Korxonalar va tashkilotlar demografiyasiga oid metama'lumotlar va tushunchalar**

Registrlarni yuritish bo'yicha statistik faoliyatni amalga oshirish uchun asos bo'lib Vazirlar Mahkamasining 2022-yil 28-sentabrdagi "Korxonalar va tashkilotlarning yagona davlat registrini yuritish va uning asosida davlat xizmatini ko'rsatishga oid normativ-huquqiy hujjatlarni tasdiqlash to'g'risida"gi 539-son qaroriga muvofiq

Korxonalar va tashkilotlarning ma'lumotlari statistik tasniflagichlarga asosan shakllantiriladi.

Korxonalar va tashkilotlarning yagona davlat registri – real vaqt rejimida yangilab boriladigan ma'lumotlardan iborat bo'lgan axborot-ma'lumotnoma tusidagi avtomatlashtirilgan tizim hisoblanib, yagona klassifikatsiyalar tizimi asosida korxonalar va tashkilotlarning davlat hisobini va ularni identifikatsiyalashtirishni ta'minlaydi. Ma'lumotlar O'zbekiston Respublikasi Adliya vazirligining Davlat xizmatlari markazi ma'lumotlar bazasi asosida 2026-yil 1-iyun holatiga ko'ra (fermer va dehqon xo'jaliklarisiz) shakllantirildi.



**Metama'lumot uchun havolalar:**

[Metama'lumot Korxonalar va tashkilotlar soni](#)

[Glossariy](#)

[Statistik klassifikatsiyalar](#)

**Mavzuga doir ko'rsatkichlar:**

[Yangi tashkil etilgan korxonalar va tashkilotlar soni \(oylik\)](#)

[Yangi tashkil etilgan tadbirkorlik subyektlari soni \(oylik\)](#)

[Yangi tashkil etilgan kichik tadbirkorlik subyektlari soni \(oylik\)](#)

[Yangi tashkil etilgan xorijiy kapital ishtirokidagi korxonalar soni \(oylik\)](#)

[Yangi tashkil etilgan xususiy korxonalar soni \(oylik\)](#)

[Yangi tashkil etilgan mas'uliyati cheklangan jamiyati soni \(oylik\)](#)

[Yangi tashkil etilgan oilaviy korxonalar soni \(oylik\)](#)

[Yangi tashkil etilgan korxonalar va tashkilotlar soni \(iqtisodiy faoliyat turlari bo'yicha, oylik\)](#)

[Qishloq, o'rmon va baliqchilik xo'jaligida yangi tashkil qilingan korxonalar va tashkilotlar soni \(oylik\)](#)

[Sanoat yo'nalishida yangi tashkil qilingan korxonalar va tashkilotlar soni \(oylik\)](#)

[Qurilish faoliyati bilan shug'ullanuvchi yangi tashkil qilingan korxonalar va tashkilotlar soni \(oylik\)](#)

[Savdo sohasida yangi tashkil qilingan korxonalar va tashkilotlar soni \(oylik\)](#)

[Tashish va saqlash xizmatlari sohasida yangi tashkil qilingan korxonalar va tashkilotlar soni \(oylik\)](#)

[Yashash va ovqatlanish bo'yicha xizmatlar sohasida yangi tashkil qilingan korxonalar va tashkilotlar soni \(oylik\)](#)

[Axborot va aloqa sohasida yangi tashkil qilingan korxonalar va tashkilotlar soni \(oylik\)](#)

[Sog'liqni saqlash va ijtimoiy xizmatlar sohasida yangi tashkil qilingan korxonalar va tashkilotlar soni \(oylik\)](#)

---

**Tayyorlash uchun mas'ul:**  
Raqamlashtirish va statistik  
registrlarni yuritish bo'limi

**Ijrochi:**  
J. Djuzbayev  
72 221-54-00  
( ichki raqam 2560)

**Manzil:**  
130100, Jizzax sh.  
To'qimachilar ko'chasi, 7-uy

---