



## JIZZAX VILOYATI TASHQI SAVDO AYLANMASI

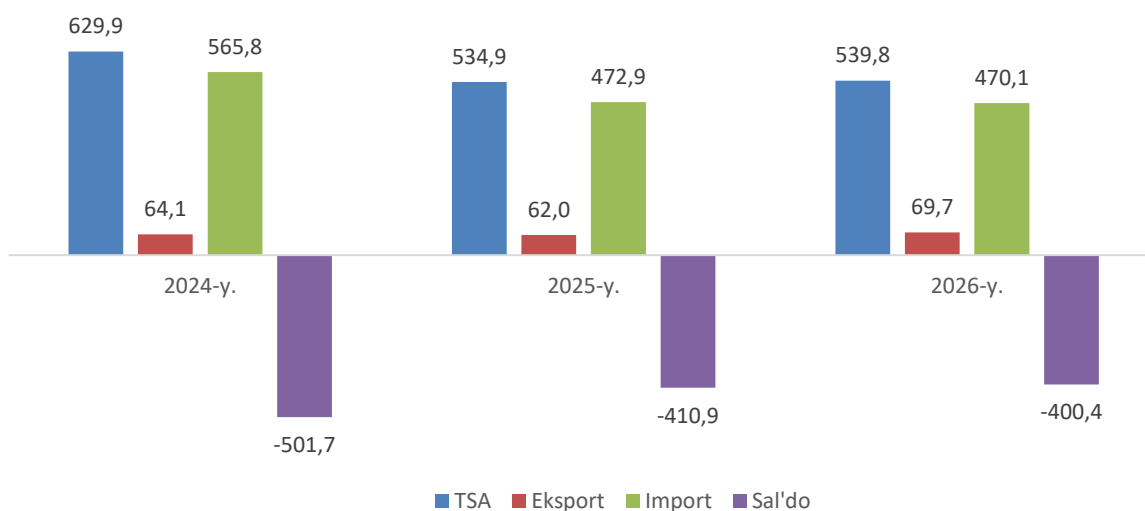
2026 yil yanvar-aprel oylari uchun dastlabki ma'lumot

- I. Tashqi savdo aylanmasi
- II. Eksport hajmi
- III. Import hajmi
- IV. Metama'lumotlar
- V. Aloqador boshqa havolalar

### I. TASHQI SAVDO AYLANMASI

2026 yil yanvar-aprel oylarida viloyatning tashqi savdo aylanmasi (matnda TSA) 539,8 mln AQSH dollarini tashkil etib, 2025 yilning mos davriga nisbatan 4,9 mln AQSH dollariga yoki 0,9 % ga ko'paydi.

**Tashqi savdo aylanmasi (mln AQSH dollari)**



TSAda eksport hajmi 69,7 mln AQSH dollarini (2025 yilning yanvar-aprel oylariga nisbatan 12,4 % ga ko'paydi) va import hajmi 470,1 mln AQSH dollarini (0,6 % ga kamaydi) tashkil etdi. Hisobot davrida – 400,4 mln AQSH dollari qiymatida manfiy tashqi savdo balansi qayd etildi.



1.1- jadval

**Jizzax viloyatining yirik hamkor davlatlar  
bilan tashqi savdo aylanmasi dinamikasi (ming AQSH dollari)**

Davlatlar	2024 y.	2025 y.	2026 y.
XXR	25 6952,5	282 677,4	315 337,2
Koreya Respublikasi	169 867,9	64 154,2	62 237,2
Hindiston	7 938,6	83 449,5	56 077,3
Rossiya	23 823,0	26 213,1	24 429,0
Qozog'iston	20 383,2	26 172,1	19 946,7
Tojikiston	928,0	1915,6	18 290,6
Turkiya	22 912,6	6 893,8	6 715,0
Afg'oniston	2 606,4	4 196,2	4 070,6
Qirg'iz Respublikasi	2 467,1	2 697,2	3 449,2
Germaniya	10 713,9	3 268,7	3 160,9
Meksika	54,8	231,4	3 102,1
Eron	3 227,6	1 417,3	3 047,2
Turkmaniston	372,6	1 880,9	1 943,2
Ozarbayjon	174,1	648,9	1 676,4
Singapur	12,2	0,0	1 500,8
AQSH	509,4	1 288,1	1 176,2
Malayziya	0,0	213,0	762,0
Misr	184,5	0,0	750,1
Ukraina	325,2	601,8	733,4
Pokiston	1 024,1	609,3	620,4

Jizzax viloyati jahonning 63 mamlakati bilan savdo aloqalarini amalga oshirib kelmoqda. TSAning salmoqli hisssasi XXR (58,4 %), Koreya Respublikasi (11,5 %), Hindiston (10,4 %), Rossiya (4,5 %) va Tojikiston (3,4 %) davlatlariga to'g'ri keldi.

**II. YANVAR-APREL OYLARIDA JIZZAX VILOYATINING EKSPORTI TARKIBI**

2.1- jadval

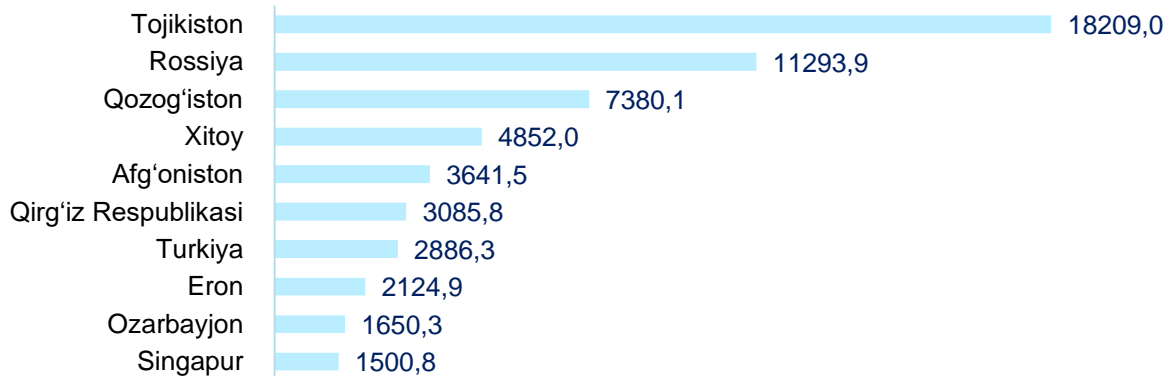
Tarkibi	Ming AQSH dollari		O'zgarish sur'ati, % da		Umumiy hajmga nisbatan, % da	
	2025 y.	2026 y.	2025 y.	2026 y.	2025 y.	2026 y.
<b>Jami eksport</b>	<b>62 035,5</b>	<b>69 717,5</b>	<b>96,8</b>	<b>112,4</b>	<b>100,0</b>	<b>100,0</b>
Hayvon va o'simliklar moylari (yog'lari), yog'lar va mumlar	0,0	25,0	0,0	0,0	0,0	0,0
Mashinalar va transport asbob- uskunalari	1 258,0	2605,7	160,2	2,1 m.	2,0	3,7
Mineral yoqilg'i, yog'lash moylari va shunga o'xshash materiallar	0,0	0,0	0,0	0,0	0,0	0,0
Ichimliklar va tamaki	98,7	1,6	7,2 m.	1,6	0,2	0,0
Oziq-ovqat mahsulotlari va tirik hayvonlar	34 669,6	18 975,8	204,4	54,7	55,9	27,2
Sanoat tovarlari	11 091,1	24 078,0	34,5	2,2 m.	17,9	34,5
Turli xil tayyor buyumlar	4 208,7	1 059,4	74,5	25,2	6,8	1,5
Nooziq-ovqat xomashyo, yoqilg'idan tashqari	1 819,6	747,6	76,0	41,1	2,9	1,1
Xizmatlar	4 702,0	6248,4	8,1 m.	132,9	7,6	9,0
Kimyoviy vositalar va shunga o'xshash mahsulotlar	4 187,8	2 145,7	76,5	51,2	6,7	3,2
Boshqalar	0,0	13 830,4	0,0	0,0	0,0	19,8



Mavzuga doir havola: [Eksport tarkibi \(XSST-2008\) \(oylik\)](#)

Eksport tarkibida tovarlar ulushi 91,0 % ni tashkil etib, asosiy ulushlari sanoat tovarlari (34,5 %), oziq-ovqat mahsulotlari va tirik hayvonlar (27,2 %), mashinalar va transport asbob-uskunalar (3,7 %) va turli xil tayyor buyumlar (1,5 %) hissasiga to'g'ri keldi.

### Jizzax viloyatining yirik eksportyor hamkor davlatlari (ming AQSH dollari)



Mavzuga doir havola: [Eksport hajmi \(mamlakatlar kesimida, oylik\)](#)

2026 yilning yanvar-aprel oylarida tashqi savdo aylanmasida tovarlar va xizmatlar eksporti bo'yicha asosiy hamkorlar Tojikiston (26,1 %), Rossiya (16,2 %), Qozog'iston (10,6 %), Xitoy (7,0 %), Afg'oniston (5,2 %), Qirg'iz Respublikasi (4,4 %), Turkiya (4,1 %), Eron (3,0 %), Ozarbayjon (2,4 %) va Singapur (2,2 %) kabi davlatlar bo'ldi. Ularning umumiy eksportdagi ulushi 81,2 % ni tashkil etdi.

### Jizzax viloyatining XSST bo'yicha eksporti tarkibi (2-xonali)

2.2- jadval

XSST kodi	XSST bo'limi nomi	Ming AQSH dollari	O'sish sur'ati % da
<b>0</b>	<b>Oziq-ovqat mahsulotlari va tirik hayvonlar</b>	<b>18 975,8</b>	<b>54,7</b>
05	Sabzavotlar va mevalar	1 3672,0	45,1
04	Donli ekinlar va ulardan tayyorlangan mahsulotlar	4 176,8	2,4 m.
02	Sut mahsulotlari va qush tuxumlari	0,2	5,9
01	Go'sht va go'sht mahsulotlari		
07	Kofe, choy, kakao, ziravorlar va ulardan tayyorlangan mahsulotlar	527,2	36,6
08	Hayvonlar uchun ozuqalar		
06	Shakar, shakardan tayyorlangan mahsulotlar va asal	474,6	6,9 m.
09	Har xil oziq-ovqat mahsulotlari va preparatlar		
00	Tirik hayvonlar	125,0	11,6
03	Baliq (dengiz sutemizuvchilari bo'lmagan), qisqichbaqasimonlar, mollus-kalar va suvda suzuvchi umurtqasizlar va yarim tayyor mahsulotlar		
<b>1</b>	<b>Ichimliklar va tamaki</b>	<b>1,6</b>	<b>2,3</b>
12	Tamaki va tamaki mahsulotlari		
11	Ichimliklar	1,6	2,3
<b>2</b>	<b>Nooziq-ovqat xomashyo, yoqilg'idan tashqari</b>	<b>747,6</b>	<b>41,1</b>
26	To'qimachilik tolalari va ularning chiqindilari		
29	Hayvonlar va o'simliklardan kelib chiqqan xomashyo materiallari	139,0	52,7
28	Metall rudalari va metall parchalari		
27	O'g'itlar uchun xomashyo va mineral xomashyo	139,8	96,8
25	Qog'oz massasi va makulatura		
22	Yog'li urug'lar va yog'li mevalar	468,9	34,8
23	Tabiiy kauchuk		



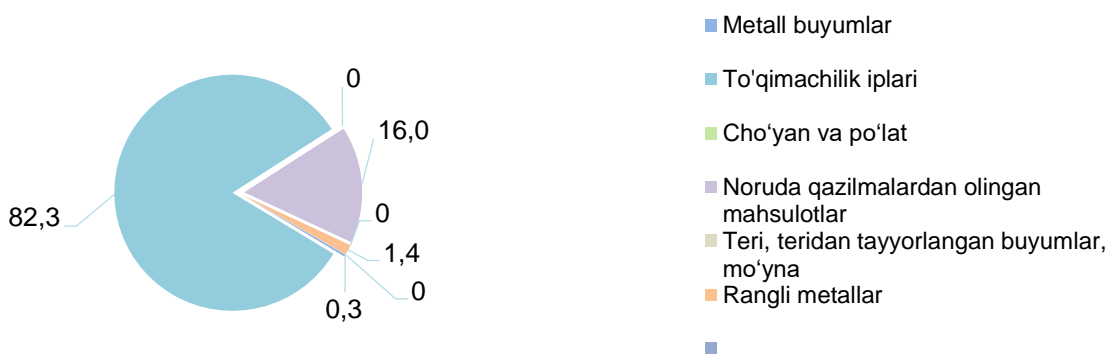
XSST kodi	XSST bo'limi nomi	Ming AQSH dollari	O'sish sur'ati % da
24	Probka va yog'och-taxtalar		
<b>3</b>	<b>Mineral yoqilg'i, yog'lash moylari va shunga o'xshash materiallar</b>		
33	Neft va neft mahsulotlari va shunga o'xshash materiallar		
34	Tabiiy yoki sun'iy gaz		
35	Elektr toki		
32	Ko'mir, koks va briketlar		
<b>4</b>	<b>Hayvon va o'simliklar moylari (yog'lari), yog'lar va mumlar</b>		
42	O'simlik moylari va yog'lari (xom, tozalangan yoki fraksiyalangan)		
43	Hayvonlar va o'simliklar moylari va yog'lari, qayta ishlangan; hayvonlar va o'simliklardan kelib chiqqan mumlar		
<b>5</b>	<b>Kimyoviy vositalar va shunga o'xshash mahsulotlar</b>	<b>2 145,7</b>	<b>51,2</b>
52	Noorganik kimyo moddalari	18,7	149,5
56	O'g'itlar	1 869,6	135,5
57	Birlamchi shakldagi plastmassalar		
59	Boshqa joyda tasniflanmagan kimyoviy materiallar va mahsulotlar	256,7	61,3
54	Tibbiyot va farmatsevtika mahsulotlari		
51	Organik kimyo moddalari		
55	Efir moylari, rezinoidlar va attorlik moddalari; hojatxona preparatlari, polirovkalash va yuvish vositalari		
53	Bo'yaydigan va terini oshlovchi moddalar va bo'yoqlar		
58	Birlamchi shaklda bo'lmagan plastmassalar	0,8	0,3
<b>6</b>	<b>Sanoat tovarlari</b>	<b>24 078,1</b>	<b>2,2 m.</b>
65	To'qimachilik yigirilgan ipi, matolar, tayyor buyumlar va shunga o'xshash mahsulotlar	19 001,1	2,4 m.
68	Rangli metallar	184,1	0,0
69	Metallardan tayyorlangan buyumlar, boshqa joyda tasniflanmagan	47,1	37,7
66	Noruda qazilmalardan olingan mahsulotlar	4 832,3	174,5
67	Cho'yan va po'lat		
61	Teri, teridan tayyorlangan buyumlar, mo'yna	0,1	0,1
64	Qog'oz, karton va qog'oz massasi, qog'oz yoki kartondan tayyorlangan buyumlar		
63	Probka va daraxtdan tayyorlangan buyumlar (mebeldan tashqari)	8,4	0,0
62	Boshqa joyda tasniflanmagan kauchuk mahsulotlar	5,0	120,6
<b>7</b>	<b>Mashinalar va transport asbob-uskunolari</b>	<b>2 605,7</b>	<b>2,1 m.</b>
78	Avtomobillar (havo yostiichalari transport vositalari ham) shu jumladan: avtomobillarning qismlari va anjomlari	1 191,1	9,7 m.
77	Elektr mashinalari, apparatlari va jihozlari va ularning elektr qismlari	938,0	86,8
71	Energiya generatori mashinalari va asbob-uskunalar	327,8	0,0
74	Sanoat uchun maxsus bo'lmagan mashinalar va ularning detallari	39,2	175,8
76	Elektr aloqasi, ovozni yozish va ovozni eshittirish apparaturalari va uskunolari		
72	Aniq sohalar uchun maxsus mo'ljallangan mashinalar	109,6	3,7 m.
79	Boshqa transport uskunolari		
73	Metallarni qayta ishlash mashinalari		
75	Kanselyariya mashinalari va ma'lumotarni avtomatik ravishda qayta ishlash uchun asbob-uskunalar		
<b>8</b>	<b>Turli xil tayyor mahsulotlar</b>	<b>1 059,4</b>	<b>25,2</b>
84	Kiyim-kechaklar va ularning anjomlari	823,1	21,6
89	Boshqa joyda tasniflanmagan har xil tayyor buyumlar	231,8	84,2
87	Maxsus, ilmiy va nazorat asboblari va apparatlari		
82	Mebel va uning qismlari, yotarjoy buyumlari matraslar, matraslar uchun tirgaklar, yostiqlar va shunga oxshash tikilgan mebel	2,8	5,4
85	Poyabzal	1,8	2,5
83	Yo'l anjomlari, sumkalar va shunga o'xshash konteynerlar		
81	Blokli binolar, suv o'tkazish, kanalizatsiya, isitish va yoritish uskunolari uchun armatura va mahkamlash moslamalari		
88	Fotografik apparatura, uskuna, ishlatiladigan materiallar va optik buyumlar, soatlar		



## Meva va sabzavotlar eksporti

2026 yilning yanvar-aprel oylarida oziq-ovqat mahsulotlarining asosiy qismi bo'lgan 13 672,0 ming AQSH dollari qiymatidagi meva-sabzavot eksport qilindi. Bu ko'rsatkich 2025 yilning mos davriga nisbatan 54,9 % ga kamaydi va jami eksportdagi ulushi 19,6 % ni tashkil etdi.

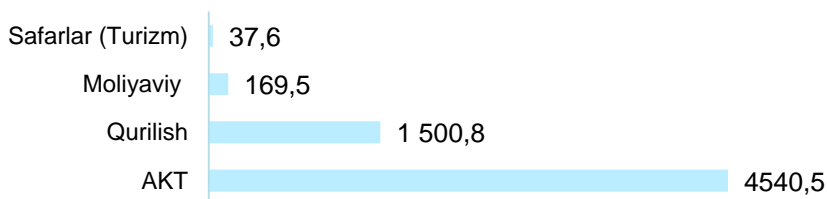
## Sanoat mahsulotlari eksporti tarkibi



2026 yil yanvar-aprel oylari yakuniga ko'ra, 24078,1 ming AQSH dollarilik sanoat mahsulotlari eksporti amalga oshirilib, umumiy eksportning 34,5 % ini tashkil etdi va o'tgan yilning mos davriga nisbatan 2,2 martaga ko'paydi.

Eksport qilingan sanoat mahsulotlari tarkibida tayyor to'qimachilik iplari va matolari (78,9 %) va noruda qazilmalardan olingan mahsulotlar (20,1 %) asosiy ulushni tashkil qildi.

## Xizmatlar eksporti tarkibi (ming AQSH doll.)



Mavzuga doir havola : [Xizmatlar eksporti \(xizmatlar turi bo'yicha, oylik\)](#)

Xizmatlar eksporti hajmi 6 248,4 ming AQSH dollarini yoki jami eksport hajmining 9,0 % ulushini tashkil etib, 2025 yilning mos davriga nisbatan 32,9 % ga ko'paydi. Xizmatlar eksporti tarkibining asosiy ulushi telekommunikatsiya, kompyuter va axborot (72,7 %), qurilish (24,0), moliya (2,7 % ) va safarlar (0,6 %) hissalariga to'g'ri kelgan.



### III. JIZZAX VILOYATINING IMPORTI

2026 yilning yanvar-aprel oylarida import hajmi 470,1 mln AQSH dollarini tashkil etib, 2025 yilning mos davriga nisbatan 0,6 % ga kamaydi. Import tarkibida eng katta ulush mashinalar va transport asbob-uskunalari importi (73,9 %) hissasiga to'g'ri keldi. Shuningdek, sanoat tovarlari 5,8 % hamda turli xil tayyor buyumlar 1,9 % ulushga ega bo'ldi.

#### Jizzax viloyatining importi tarkibi

3.1- jadval

XSST tarkibi	Ming AQSH dollari		O'sish sur'ati, % da		Umumiy hajmga nisbatan. % da	
	2025 y.	2026 y.	2025 y.	2026 y.	2025 y.	2026 y.
<b>Jami import</b>	<b>472 902,8</b>	<b>470 107,9</b>	<b>83,6</b>	<b>99,4</b>	<b>100,0</b>	<b>100,0</b>
Hayvon va o'simliklar moylari (yog'lari), yog'lar va mumlar	777,8	257,9	0,0	33,2	0,2	0,1
Mashinalar va transport asbob-uskunalari	399 117,5	330 813,4	76,2	82,9	84,4	70,4
Mineral yoqilg'i, yog'lash moylari va shunga o'xshash materiallar	3 893,5	7 639,1	71,7	196,2	0,8	1,6
Ichimliklar va tamaki	33,3		0,0	0,0	0,0	0,0
Oziq-ovqat mahsulotlari va tirik hayvonlar	8 454,8	13 177,2	79,5	155,9	1,8	2,8
Sanoat tovarlari	22 368,1	23351,5	2,7 m.	104,4	4,7	5,0
Turli xil tayyor buyumlar	20 099,8	16 647,7	4,6 m.	82,8	4,3	3,5
Nooziq-ovqat xomashyo, yoqilg'idan tashqari	2 539,3	6 135,2	170,3	241,6	0,5	1,3
Xizmatlar	0,0	0,0	0,0	0,0	0,0	0,0
Kimyoviy vositalar va shunga o'xshash mahsulotlar	15 618,7	21 514,8	131,6	137,7	3,3	4,6
Boshqalar	0,0	50 571,1	0,0	0,0	0,0	0,1

Mavzuga doir havola: [Import tarkibi \(XSST-2008\) \(oylik\)](#)

Tovarlar importi dinamikasi tahliliga ko'ra, 2026 yilning yanvar-aprel oylarida import qilingan tovarlar hajmi, o'tgan yilning mos davriga nisbatan 2 794,9 ming AQSH dollariga kamaydi, 470 107,9 ming AQSH dollarini tashkil etdi.



### Jizzax viloyatining yirik importyor hamkor davlatlari (ming AQSH dollari)

Xitoy	310485,2
Koreya Respublikasi	61933,8
Hindiston	55575,0
Rossiya	13135,0
Qozog'iston	12566,6
Turkiya	3828,7
Meksika	3102,1
Germaniya	2350,4
Eron	922,4
Turkmaniston	787,9

2026 yilning yanvar-aprel oylarida 46 ta davlatdan tovar va xizmatlar importi amalga oshirildi. Yirik hamkor davlatlar XXR (66,0 %), Koreya Respublikasi (13,2 %), Hindiston (11,8 %), Qozog'iston (2,7 %), Rossiya (2,7 %), Turkiya (0,8 %) va Meksika (0,7 %) davlatlari jami importning 98,8 % ini tashkil etdi.

### Jizzax viloyatining XSST\* bo'yicha importi tarkibi (2-xonali)

3.2- jadval

XSST kod	XSST bo'limi nomi	Ming AQSH dollari	O'sish sur'ati % da
<b>0</b>	<b>Oziq-ovqat mahsulotlari va tirik hayvonlar</b>	<b>13 177,2</b>	<b>155,9</b>
04	Donli ekinlar va ulardan tayyorlangan mahsulotlar	1 850,4	98,7
06	Shakar, shakardan tayyorlangan mahsulotlar va asal	6 590,1	2,5 m.
05	Sabzavotlar va mevalar	571,0	77,8
01	Go'sht va go'sht mahsulotlari	140,0	0,0
07	Kofe, choy, kakao, ziravorlar va ulardan tayyorlangan mahsulotlar	87,1	11,8 m.
02	Sut mahsulotlari va qush tuxumlari	1 039,9	2,4 m.
08	Hayvonlar uchun ozuqalar	380,2	17,7 m.
09	Har xil oziq-ovqat mahsulotlari va preparatlar	759,6	0,0
00	Tirik hayvonlar	1 758,9	63,7
03	Baliq (dengiz sutemizuvchilari bo'lmagan), qisqichbaqasimonlar, mollyuskalar va suvda suzuvchi umurtqasizlar va yarim tayyor mahsulotlar		
<b>1</b>	<b>Ichimliklar va tamaki</b>	<b>0,0</b>	<b>0,0</b>
11	Ichimliklar	0,0	0,0
12	Tamaki va tamaki mahsulotlari	0,0	0,0
<b>2</b>	<b>Nooziq-ovqat xomashyo, yoqilg'idan tashqari</b>	<b>6135,2</b>	<b>2,4 m.</b>
24	To'qimachilik tolalari va ularning chiqindilari	23,0	0,0
22	Hayvonlar va o'simliklardan kelib chiqqan xomashyo materiallari	486,4	193,7
27	Metall rudalari va metall parchalari	1,0	0,0
26	O'g'itlar uchun xomashyo va mineral xomashyo	840,9	131,6
28	Qog'oz massasi va makulatura		
25	Yog'li urug'lar va yog'li mevalar	4 463,2	6,3 m.
29	Tabiiy kauchuk	75,9	63,9
23	Probka va yog'och-taxtalar	244,8	30,0



XSST kod	XSST bo'limi nomi	Ming AQSH dollari	O'sish sur'ati % da
21	Terilar, teri xomashyosi va mo'yna, ishlov berilmagan		
<b>3</b>	<b>Mineral yoqilg'i, yog'lash moylari va shunga o'xshash materiallar</b>	<b>5 769,7</b>	<b>175,3</b>
33	Neft va neft mahsulotlari va shunga o'xshash materiallar Benzin (avtomobillar uchun)	4 612,9	4,2 m.
32	Ko'mir, koks va briketlar	1 156,8	53,0
<b>4</b>	<b>Hayvon va o'simliklar moylari (yog'lari), yog'lar va mumlar</b>	<b>257,9</b>	<b>33,2</b>
42	O'simlik moylari va yog'lari (xom, tozalangan yoki fraksiyalangan)	45,0	9,0
43	Hayvonlar va o'simliklar moylari va yog'lari, qayta ishlangan; hayvonlar va o'simliklardan kelib chiqqan mumlar	212,9	77,0
<b>5</b>	<b>Kimyoviy vositalar va shunga o'xshash mahsulotlar</b>	<b>21514,8</b>	<b>137,7</b>
52	Noorganik kimyo moddalari	4 615,6	101,3
56	O'g'itlar	0,7	0,0
57	Birlamchi shakldagi plastmassalar	5 511,2	2,0 m.
59	Boshqa joyda tasniflanmagan kimyoviy materiallar va mahsulotlar	1 127,9	68,4
54	Tibbiyot va farmatsevtika mahsulotlari	3 260,7	98,8
51	Organik kimyo moddalari	2 822,1	4,1 m.
55	Efir moylari, rezinoidlar va attorlik moddalari; hojatxona preparatlari, polirovkalash va yuvish vositalari	201,3	115,0
53	Bo'yaydigan va terini oshlovchi moddalar va bo'yoqlar	2 296,4	2,4 m.
58	Birlamchi shaklda bo'lmagan plastmassalar	1 679,1	108,4
<b>6</b>	<b>Sanoat tovarlari</b>	<b>23 351,5</b>	<b>104,4</b>
65	To'qimachilik yigirilgan ipi, matolar, tayyor buyumlar va shunga o'xshash mahsulotlar	3440,1	97,7
68	Rangli metallar	632,6	131,5
69	Metallardan tayyorlangan buyumlar, boshqa joyda tasniflanmagan	11 032,8	2,5 m.
66	Noruda qazilmalardan olingan mahsulotlar	3297,1	86,8
67	Cho'yan va po'lat	3 401,2	46,8
61	Teri, teridan tayyorlangan buyumlar, mo'yna	3,4	151,0
64	Qog'oz, karton va qog'oz massasi, qog'oz yoki kartondan tayyorlangan buyumlar	132,4	48,4
63	Probka va daraxtdan tayyorlangan buyumlar (mebeldan tashqari)	25,7	4,4 m.
62	Boshqa joyda tasniflanmagan kauchuk mahsulotlar	1 386,3	54,3
<b>7</b>	<b>Mashinalar va transport asbob-uskunolari</b>	<b>330 813,4</b>	<b>82,9</b>
78	Avtomobillar (havo yostiichalari transport vositalari ham) shu jumladan: avtomobillarning qismlari va anjomlari	226 983,4	83,3
77	Elektr mashinalari, apparatlari va jihozlari va ularning elektr qismlari	27087,1	79,3
71	Energiya generatori mashinalari va asbob-uskunalar	37 933,6	98,5
74	Sanoat uchun maxsus bo'lmagan mashinalar va ularning detallari	6 296,1	44,9
76	Elektr aloqasi, ovozni yozish va ovozni eshittirish apparaturalari va uskunolari	3 040,5	65,0
72	Aniq sohalar uchun maxsus mo'ljallangan mashinalar	28188,1	88,4
79	Boshqa transport uskunolari	71,1	0,0
73	Metallarni qayta ishlash mashinalari	474,1	33,6
75	Kanselyariya mashinalari va ma'lumotarni avtomatik ravishda qayta ishlash uchun asbob-uskunalar	739,5	40,1
<b>8</b>	<b>Turli xil tayyor mahsulotlar</b>	<b>16 647,7</b>	<b>82,8</b>
84	Kiyim-kechaklar va ularning anjomlari	43,5	121,1
89	Boshqa joyda tasniflanmagan har xil tayyor buyumlar	1106,3	83,1
87	Maxsus, ilmiy va nazorat asboblari va apparatlari	5 356,5	73,1
82	Mebel va uning qismlari, yotarjoy buyumlari matraslar, matraslar uchun tirgaklar, yostiqlar va shunga oxshash tikilgan mebel	7 406,6	69,7
85	Poyabzal	11,4	2,1 m.
83	Yo'l anjomlari, sumkalar va shunga o'xshash konteynerlar	8,3	13,1
81	Blokli binolar, suv o'tkazish, kanalizatsiya, isitish va yoritish uskunolari uchun armatura va mahkamlash moslamalari	133,0	50,0
88	Fotografik apparatura, uskuna, ishlatiladigan materiallar va optik buyumlar, soatlar	2 582,1	5,6 m.



#### IV. METAMA'LUMOTLAR

\*Tovarlar tashqi savdosi statistika ko'rsatkichlarini shakllantirishda, Tashqi iqtisodiy faoliyat tovar nomenklaturasi (TIF TN) bilan birgalikda, BMTning Xalqaro standartlashgan savdo tasniflagichi (XSST) ishlatiladi. Bu o'z navbatida tahliliy maqsadlarda eksport va import qilinadigan tovarlarni 10 ta katta qismga guruhlash uchun imkon beradi. Tovarlarini XSST bo'yicha kodlashtirish, TIF TN va XSST o'rtasida o'tish kalitlari yordamida amalga oshiriladi.

Tashqi savdo statistikasi, tovarlar va xizmatlar tashqi savdosi asosida shakllantiriladi: tovarlar tashqi savdosi statistikasini shakllantirishda dastlabki ma'lumotlar bo'lib, Bojxona qo'mitasining bojxona yuk deklaratsiyasining ma'lumotlari hamda Milliy statistika qo'mitasining rezedentdan norezedentga o'tuvchi, davlat chegarasini kesib o'tmaydigan va bojxona deklaratsiyasida hisobga olinmaydigan tovarlarni statistik kuzatuvlari hisoblanadi; tashqi savdo xizmatlar statistikasini shakllantirish statistika kuzatuvlari asosida amalga oshiriladi.

#### V. ALOQADOR BOSHQA HAVOLALAR

[Tashqi savdo aylanmasi hajmi \(yillik\)](#)

[Tashqi savdo aylanmasining o'sish sur'ati \(yillik\)](#)

[Tashqi savdo aylanmasi hajmi \(mamlakatlar kesimida, yillik\)](#)

[Tashqi savdo aylanmasi o'sish sur'ati \(mamlakatlar kesimida, yillik\)](#)

[Eksport hajmi \(hudular kesimida, yillik\)](#)

[Eksport hajmi \(mamlakatlar kesimida, oylik\)](#)

[Import hajmi \(yillik\)](#)

[Importning o'sish sur'ati \(yillik\)](#)

[Importning o'sish sur'ati \(yillik\)](#)

<b>Chop etishga masul:</b> Tashqi iqtisodiy faoliyat va savdo statistikasi bo'limi	<b>Bo'lim boshlig'i:</b> D.Mayliboeva Tel: +998712308000 (1180)	<b>Ijrochi:</b> D.Zokirova Tel: +998722215126 (2540)	<b>Manzil:</b> 130100, Jizzax sh., To'qimachilar ko'chasi, 7-uy
--	---	---	--