

Dastlabki ma'lumotlarga ko'ra, 2026-yilning yanvar-mart oylarida Jizzax viloyati bo'yicha yalpi hududiy mahsulot (keyingi o'rinlarda – YAHM) hajmi joriy narxlarda 11 067,8 mlrd. so'mni tashkil etdi va 2025-yilning yanvar-mart oylari bilan taqqoslaganda 7,7 % ga o'sdi.

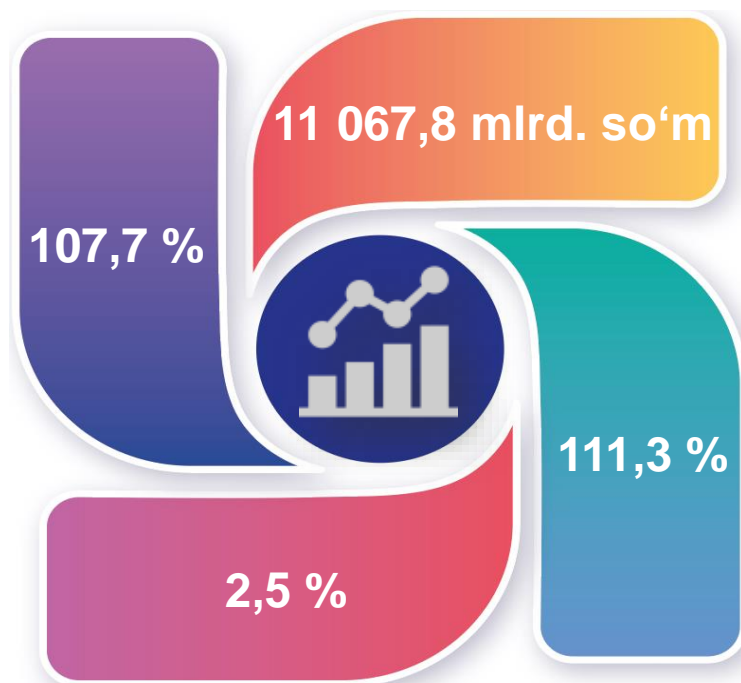
YAHM deflyator indeksi 2025-yilning yanvar-mart oylari narxlariga nisbatan 111,3 % ni tashkil qildi.

O'zbekiston Respublikasi bo'yicha YAIMning shakllanishida Jizzax viloyatining qo'shgan hissasi 2,5 % ni tashkil etdi.

2026- yilning yanvar-mart oylarida Jizzax viloyatida ishlab chiqarilgan yalpi hududiy mahsulot



- YAHM o'sish sur'ati
- YAHM hajmi
- YAHM deflyator indeksi
- YAIMga qo'shgan hissasi



2026- yilning yanvar-mart oylarida iqtisodiy faoliyat turlari bo'yicha YAHM ishlab chiqarish hajmi va o'sish sur'atlari

	Mlrd. so'm		O'sish sur'atlari, o'tgan yilning mos davriga nisbatan % da
	2025- yil	2026- yil	
I. YAHM, jami	9 240,4	11 067,8	107,7
<i>shu jumladan:</i>			
tarmoqlarning yalpi qo'shilgan qiymati	8 987,5	10 741,7	107,6
mahsulotlarga sof soliqlar	252,9	326,1	110,9
II. Tarmoqlarning yalpi qo'shilgan qiymati	8 987,5	10 741,7	107,6
qishloq, o'rmon va baliqchilik xo'jaligi	2 131,5	2 544,9	104,2
sanoat (qurilishni qo'shgan holda)	2 464,3	3 122,8	110,3
sanoat	1 885,4	2 405,0	107,8
qurilish	578,9	717,8	118,6
xizmatlar	4 391,7	5 074,0	107,7
savdo, yashash va ovqatlanish bo'yicha xizmatlar	1 607,0	1 902,4	112,5
tashish va saqlash, axborot va aloqa	466,7	566,0	114,3
boshqa xizmat tarmoqlari	2 318,0	2 605,6	103,0



Quyida keltirilgan infografikada ko'rinib turganidek, aholi jon boshiga hisoblangan YAHM 7 049,1 ming so'mni tashkil etdi va bu ko'rsatkich o'tgan yilga nisbatan 5,7 % ga yuqoridir.

2026- yilning yanvar-mart oylarida aholi jon boshiga hisoblangan YAHM hajmi
(ming so'mda)



2026- yilning yanvar-mart oylarida aholi jon boshiga hisoblangan YAHMning o'sish sur'atlari
(o'tgan yilning mos davriga nisbatan % hisobida)



**Yanvar-mart oylarida iqtisodiy faoliyat turlari bo'yicha
YAHM tarkibi**
(jamiga nisbatan % da)

	2025- yil	2026- yil
I. YAHM, jami	100,0	100,0
<i>shu jumladan:</i>		
tarmoqlarning yalpi qo'shilgan qiymati	97,3	97,1
mahsulotlarga sof soliqlar	2,7	2,9
II. Tarmoqlarning yalpi qo'shilgan qiymati	100,0	100,0
qishloq, o'rmon va baliqchilik xo'jaligi	23,7	23,7
sanoat (qurilishni qo'shgan holda)	27,4	29,1
sanoat	21,0	22,4
qurilish	6,4	6,7
xizmatlar	48,9	47,2
savdo, yashash va ovqatlanish bo'yicha xizmatlar	17,9	17,7
tashish va saqlash, axborot va aloqa	5,2	5,3
boshqa xizmat tarmoqlari	25,8	24,2




2026- yilning yanvar-mart oylarida hudud iqtisodiyotining barcha tarmoqlarida yaratilgan yalpi qo‘shilgan qiymat (YAQQ) hajmi umumiy YAHMning 97,1 % ini, mahsulotlarga sof soliqlar esa 2,9 % ini tashkil etdi.


Hisobot davrida qishloq, o‘rmon va baliqchilik xo‘jaligining YAHMning tarmoqlar bo‘yicha tarkibidagi ulushi 23,7 % ni, sanoat tarmog‘i 22,4 % ni, qurilish 6,7 % ni va xizmatlar sohasi 47,2 % ni tashkil qildi.

Yanvar-mart oylarida iqtisodiy faoliyat turlaribo‘yicha YAHM tarkibi (jamiga nisbatan % da)

2025- yil



2026- yil



● Yalpi qo‘shilgan qiymat


● Mahsulotlarga sof soliqlar



YAHM o'sishiga qishloq, o'rmon va baliqchilik xo'jaligi tarmog'i 1,0 f.p. (2025- yilning yanvar-martida – 0,9 f.p.), sanoat tarmog'i – 1,6 f.p. (2,4 f.p.), qurilish tarmog'i – 1,2 f.p. (0,8 f.p.) va xizmat ko'rsatish sohasi – 3,6 f.p. (2,9 f.p.) ijobiy hissa qo'shdi.

Mahsulotlarga sof soliqlarning kamayishi hisobiga YAHM 0,4 f.p. dan 0,3 f.p.ga tushdi.

2026- yilning yanvar-mart oylarida YAHM o'sishida tarmoqlarning hissasi (jamiga nisbatan % da)



2026- yilning yanvar-mart oylarida YAHMning o'sishi hudud iqtisodiyotining asosiy tarmoqlaridagi ijobiy o'sish sur'atlari bilan bog'liqdir. O'sish sur'atlari qishloq, o'rmon va baliqchilik xo'jaligida 104,2 % (YAHMning tarmoqlar bo'yicha tarkibidagi ulushi – 23,7 %), sanoatda – 107,8 % (22,4 %), qurilishda – 118,6 % (6,7 %), xizmatlar sohasida – 107,7 % ni (47,2 %) tashkil etdi. Xizmatlar sohasi tarkibida o'sish sur'atlari savdo, yashash va ovqatlanish bo'yicha xizmatlarda 112,5 % (17,7 %), tashish va saqlash, axborot va aloqa 114,3 % (5,3 %), boshqa xizmat tarmoqlarida 103,0 % dan (24,2 %) iborat bo'ldi.

Yanvar-mart oylarida YAHMning iqtisodiy faoliyat turlari bo'yicha mutlaq o'sish sur'atlari (o'tgan yilning mos davriga nisbatan % da)

2025- y.

2026- y.



7,4 %

YAHM

7,7 %



3,4 %

Qishloq, o'rmon
va baliqchilik xo'jaligi

4,2 %



12,0 %

Sanoat

7,8 %



11,0 %

Qurilish

18,6 %



6,5 %


Xizmatlar

7,7 %



2026- yilning yanvar-mart oylarida YAHM deflyatori indeksi 2025- yilning yanvar-mart oylaridagi narxlarga nisbatan 111,3 foizni tashkil etdi. YAHM deflyatori indeksining eng yuqori ko'rsatkichlari sanoat – 118,3 % va qishloq, o'rmon va baliqchilik xo'jaligi sohasida – 114,6 % qayd etildi.

Yanvar-mart oylarida YAHMning iqtisodiy faoliyat turlari bo'yicha deflyator indeksi (o'tgan yilning mos davriga nisbatan % da)



2026-yilning yanvar-mart oylarida kichik tadbirkorlik 6 935,0 mlrd. so‘mni tashkil etdi (2025- yilning yanvar-mart oylarida – 5 859,9 mlrd. so‘m). YAHMdagi ulushi 64,6 % ni (2025- yilning yanvar-mart oylarida – 65,2 %) tashkil qildi.

Kichik tadbirkorlikning YAHMdagi ulushining o‘tgan yilning mos davriga nisbatan pasayishi yirik korxonalar ulushining oshishi bilan bog‘liq.

Yanvar-mart oylarida kichik biznesning hajmi va YAHMdagi ulushi (jamiga nisbatan %da)

Hajmi, mlrd.so‘m

Ulushi, % da

2025- yil

5 859,9

65,2 %

2026- yil

6 935,0

64,6 %

