



**JIZZAX VILOYATI  
STATISTIKA BOSHQARMASI**

**JIZZAX  
VILOYATIDA  
QURILISH ISHLARI**

**2024- YIL  
YANVAR-MART**





# JIZZAX VILOYATI STATISTIKA BOSHQARMASI

2024 - yilning yanvar-mart oylarida, Jizzax viloyatida jami **825,0** mlrd. soʻmlik qurilish ishlari bajarilib, oʻsish surʻati 2023 - yil yanvar-mart oylariga nisbatan **116,4 %** ni tashkil etdi.



## Qurilish ishlari hajmining tarkibi, % da

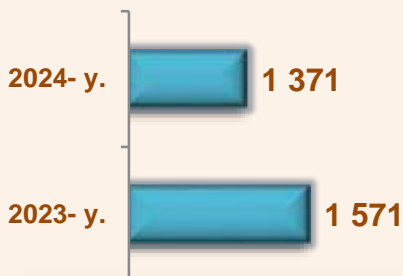
Qurilish ishlari hajmi yirik qurilish tashkilotlari, kichik korxonalar va mikrofirmalar hamda norasmiy sektorlarda amalga oshirilgan ishlar tarkibi boʻyicha shakllanadi.




# 2024 - yil 1 - aprel holatiga ko'ra qurilish ishlari bo'yicha faoliyat ko'rsatayotgan korxonalar va tashkilotlar soni, *birlikda*



## Yillar kesimida



## Hududlar kesimida



705

Bino va inshootlar  
qurilishi

308

Fuqarolik obyektlari  
qurilishi

358

Ixtisoslashtirilgan  
qurilish ishlari

Qurilish sohasi mamlakatimiz milliy iqtisodiyotining barqaror o'sishiga o'zining munosib hissasini qo'shib kelayotgan sohalardan hisoblanadi. Ushbu sohada faoliyat ko'rsatayotgan korxonalar va tashkilotlarning soni o'tgan yilning mos davriga nisbatan 69,6 foizni tashkil qildi.

Qurilish sohasida faoliyat ko'rsatayotgan korxonalar va tashkilotlar soni ushbu sohaning quyidagi yo'nalishlari kesimida qaralganda:

binolar va inshootlar qurilishi yo'nalishi 51,4 foiz;

fuqarolik obyektlarini qurish yo'nalishi 22,5 foiz;

ixtisoslashtirilgan qurilish ishlari yo'nalishi 26,1 foiz ulushni tashkil etdi.



## Hududlar kesimida qurilish faoliyati bilan shug'ullanayotgan korxonalar va tashkilotlar to'g'risida ma'lumotlar, *birlikda*

	Holatiga :		o'tgan yilga nisbatan, % da
	01.04.2023- y.	01.04.2024- y.	
Jizzax viloyati	1 571	1 371	87,3
Jizzax sh.	620	547	88,2
<i>tumanlar:</i>			
Arnasoy	44	37	84,1
Baxmal	57	55	96,5
G'allaorol	125	104	83,2
Sh. Rashidov	235	196	83,4
Do'stlik	53	39	73,6
Zomin	107	94	87,9
Zarbdor	89	74	83,1
Zafarobod	22	29	131,8
Mirzacho'l	49	36	73,5
Paxtakor	75	74	98,7
Forish	70	58	82,9
Yangiobod	25	28	112,0



# 2024 - yil 1 - aprel holatiga ko'ra faoliyat ko'rsatayotgan qurilish korxonalarining viloyatdagi ulushi, % da



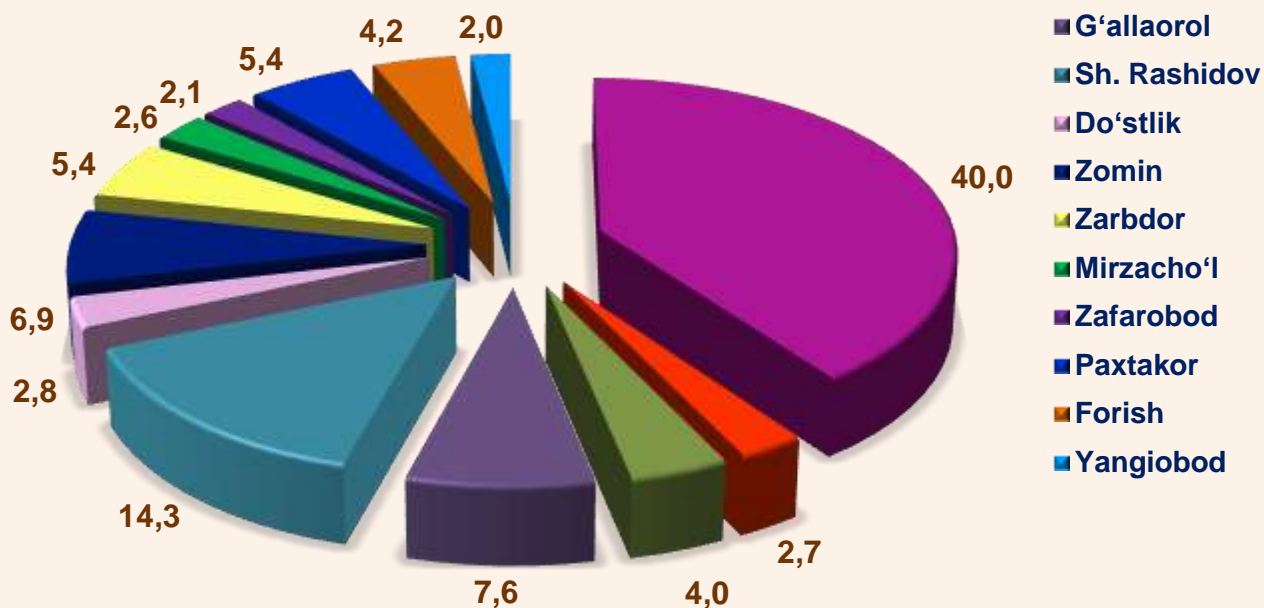
Jizzax sh. (40,0)



Sh.Rashidov (14,3)



G'allaorol (7,6)





## Qurilish ishlari 2024 - yil yanvar - mart oylarida

	Qurilish ishlari, mln. so'm	Shu jumladan:		
		Yirik qurilish tashkilotlari	Kichik korxonalar va mikrofirmalar	Norasmiy sektor
Jizzax viloyati	824 968,2	54 767,3	551 730,0	218 740,9
Jizzax sh.	360 279,5	21 909,8	298 401,9	39 967,8
<i>tumanlar:</i>				
Arnasoy	15 965,3	1 467,0	7 181,8	7 316,5
Baxmal	31 414,3	1 675,8	6 036,2	23 702,3
G'allaorol	44 916,7	4 448,8	19 769,9	20 698,0
Sh. Rashidov	127 324,4		101 901,8	25 422,6
Do'stlik	25 912,2	2 728,6	7 185,9	15 997,7
Zomin	87 611,3	10 171,7	51 779,6	25 660,0
Zarbdor	22 167,2	1 355,7	9 842,1	10 969,4
Zafarobod	17 408,2	1 493,2	1 252,1	14 662,9
Mirzacho'l	15 787,1	5 281,5	2 881,9	7 623,7
Paxtakor	46 864,6	1 060,9	35 355,6	10 448,1
Forish	21 543,9	2 095,7	9 227,9	10 220,3
Yangiobod	7 773,5	1 078,6	913,3	5 781,6



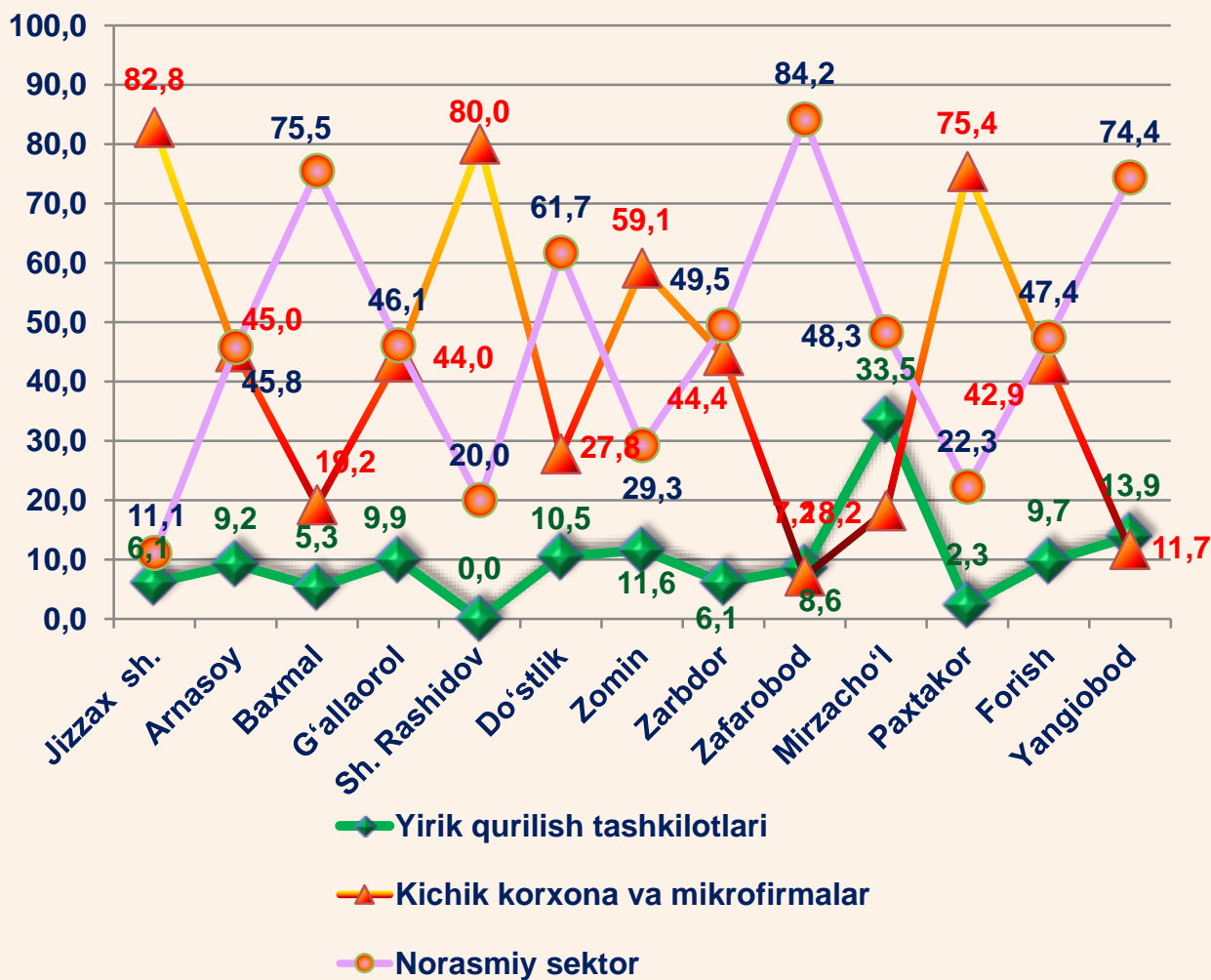
2024 - yilning yanvar - mart oylarida, jami qurilish ishlari hajmi tarkibida yirik qurilish tashkilotlari tomonidan bajarilgan qurilish ishlari hajmi kamayib, 54 767,3 mln. so'mni yoki o'tgan yilning mos davriga nisbatan o'sish darajasi 158,2 % ni tashkil etdi. Jami qurilish ishlari hajmidagi ulushi 2023 - yildagi ko'rsatkich darajasidan 1,6 % punktga ko'payib, 6,6 % ni tashkil etdi.

# Qurilish ishlari

## 2024- yil yanvar – mart uchun




**Pudratchi** – kapital qurilish uchun pudrat shartnomasi asosida bino va inshootlarni qurish bo‘yicha qurilish-montaj, qayta ta‘mirlash, kapital ta‘mirlash hamda texnologik va boshqa uskunalarni montaj qilish, sozlash va boshqa pudrat ishlarini bajarish bilan shug‘ullanadi.





## Yirik qurilish tashkilotlari tomonidan bajarilgan qurilish ishlari



**MA'LUMOT UCHUN:** yirik qurilish tashkilotlari tomonidan bajarilgan qurilish ishlarining jami qurilish ishlari hajmidagi eng ko'p ulushi Jizzax shahri (hududdagi jami qurilish ishlari hajmining 40,0 %) hissasiga to'g'ri keldi.



# Kichik korxonalar va mikrofirmalar tomonidan bajarilgan qurilish ishlari



2024 - yilning yanvar - mart oylarida kichik korxonalar va mikrofirmalar tomonidan bajarilgan qurilish ishlari hissasiga jami qurilish ishlari hajmining 66,9 % i to'g'ri kelib, 2023 - yilning mos davri ko'rsatkichiga nisbatan 6,9 % punktga kamaydi. Shuningdek, ular hissasiga to'g'ri kelgan qurilish ishlari hajmi 2023 - yilning yanvar - mart oyiga nisbatan 108,5 % ni tashkil etgan holda 551 730,0 mln. so'm miqdorida qayd etildi.

Kichik korxonalar va mikrofirmalar, ulushi, % da



66,9

2024- yil yanvar - mart

73,8

2023- yil yanvar - mart

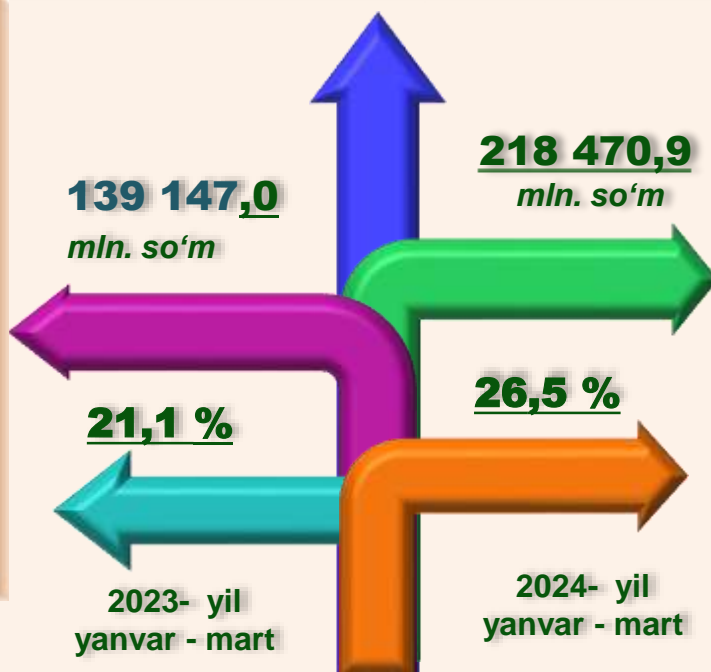


**MA'LUMOT UCHUN:** joriy hisobot davrida kichik korxonalar va mikrofirmalar tomonidan eng yuqori ulush ko'rsatkichi Jizzax shahri (298 401,9 mln. so'm yoki umumiy hajmga nisbatan 54,1%), Sh.Rashidov (101 901,8 mln. so'm yoki 18,5%) va Zomin (51 779,6 mln. so'm yoki 9,4%) tumanlari hissalariga to'g'ri keldi.



## Qurilish ishlarining umumiy hajmida norasmiy sektor

Norasmiy sektor hissasiga to'g'ri kelgan qurilish ishlari ulushi **26,5%** ni tashkil etdi yoki **218 470,9** mln. so'm miqdorida qayd etildi. O'sish sur'ati 2023-yil mos davriga nisbatan **133,8 %** ni tashkil etdi.




### Mulkchilik shakli davlat va nodavlat bo'lgan tashkilotlar tomonidan bajarilgan qurilish ishlari ulushi, foizda

Davlat mulkchiligidagi tashkilotlar tomonidan jami **52 020,9** mln. so'mlik qurilish ishlari bajarildi. Nodavlat mulkchilikdagi tashkilotlar tomonidan esa **772 947,3** mln. so'mlik qurilish ishlari bajarildi.

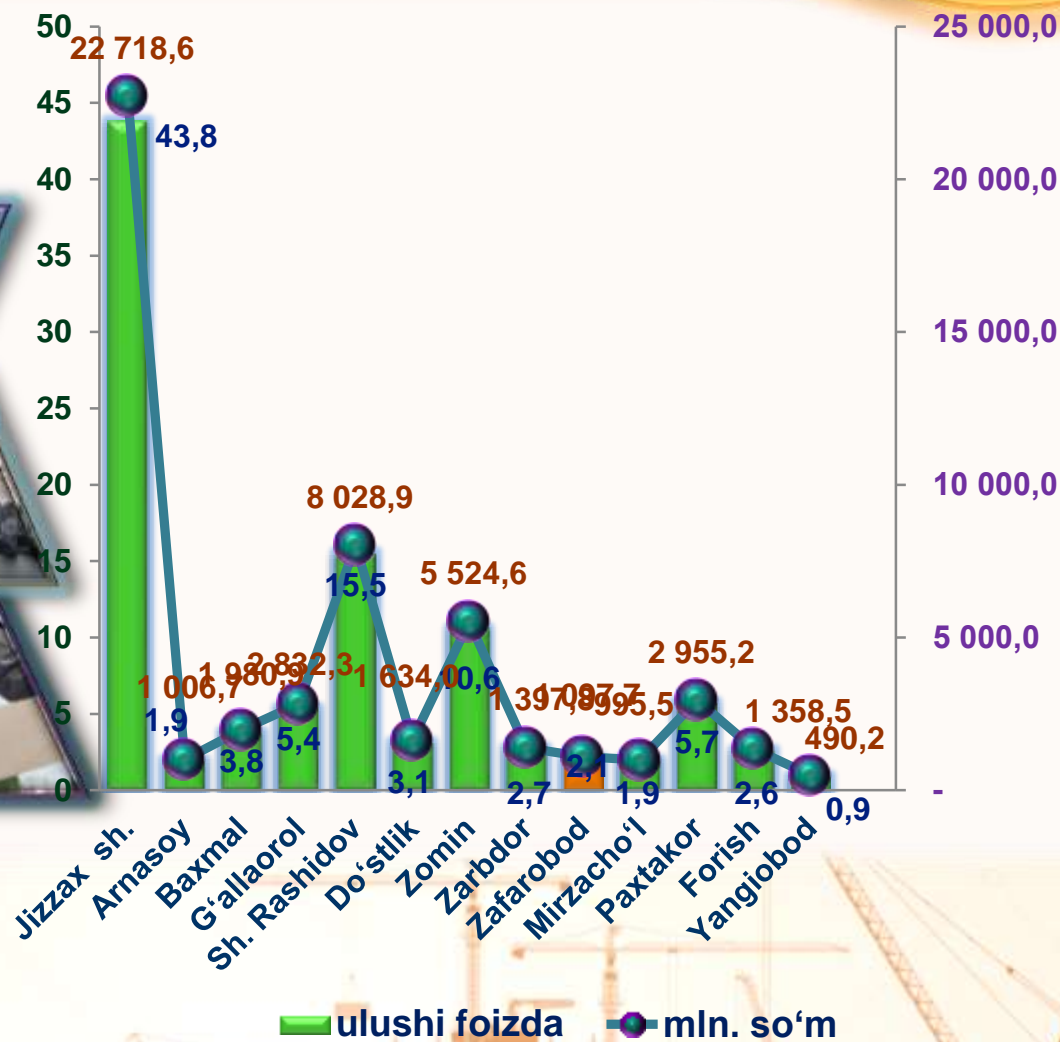
2023- yil yanvar - mart



2024- yil yanvar - mart

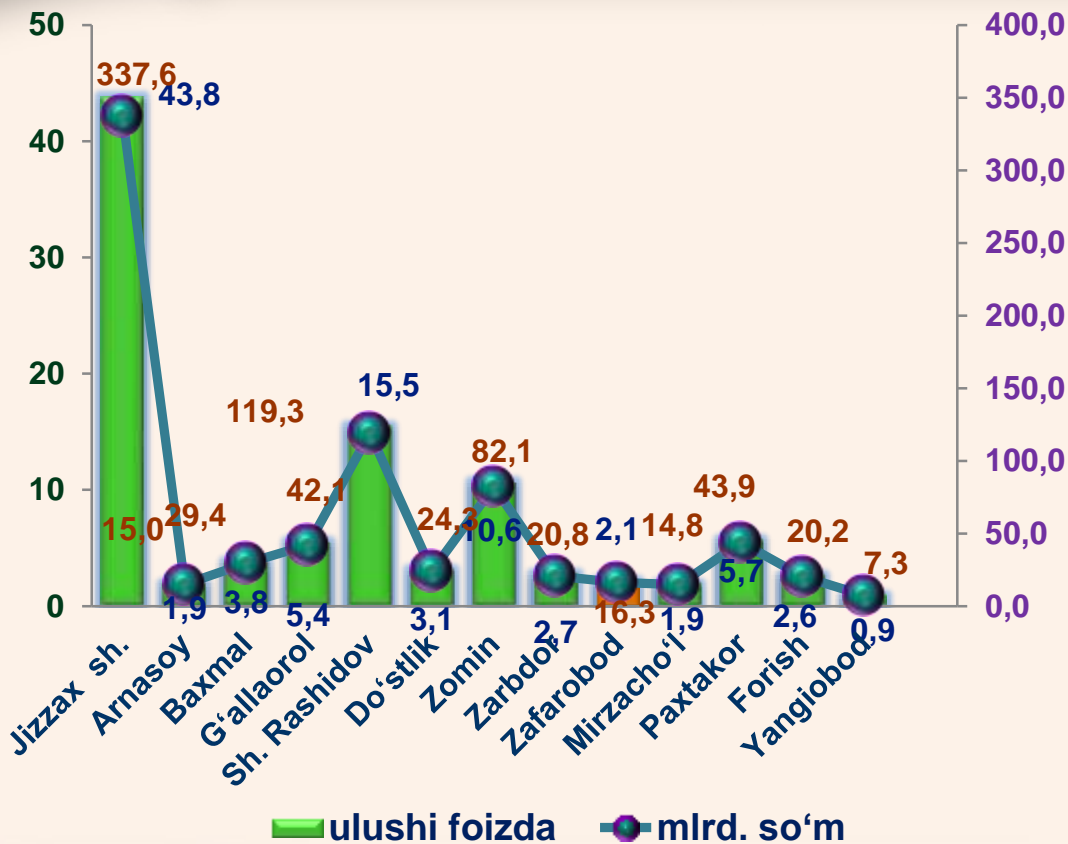


# Davlat mulkchilik shakli bo'lgan tashkilotlar tomonidan bajarilgan qurilish ishlari 2024- yil yanvar – mart oylarida





# Nodavlat mulkchilik shakli bo'lgan tashkilotlar tomonidan bajarilgan qurilish ishlari 2024 – yil yanvar - mart oylarida



**Umumiy hajmdan yangi qurilish,  
rekonstruksiya, kengaytirish,  
texnik qayta quollantirish ishlari ulushi  
2024 – yil yanvar – mart oylarida**



Bajarilgan qurilish ishlarining katta qismi yangi bino va inshootlarni qurishga tegishli. Jami qurilish ishlarining **76,7 %** i yoki **632 757,2** mln. soʻm qurilish ishlari aynan iqtisodiyotda yangi ishlab chiqarish quvvatlari, turar-joy va boshqa ijtimoiy obyektlarni yaratishga qaratilgan.

**1,2 %**

Yirik qurilish tashkilotlari tomonidan **7 340,3** mln. soʻmlik yangi qurilish ishlari bajarildi yoki yirik qurilish tashkilotlarining jami yangi qurilish ishlaridagi ulushi **1,2 %** ni tashkil etdi.

Kichik korxonalar va mikrofirmalar tomonidan **423 047,4** mln. soʻmlik yangi qurilish ishlari bajarildi yoki jami yangi qurilish ishlaridagi ulushi **66,8 %** ni tashkil etdi.

**66,8 %**

**32,0 %**

Yangi qurilish ishlari hajmida norasmiy sektor hissasi **202 369,5** mln. soʻm yoki jami yangi qurilish ishlaridagi ulushi **32,0 %** ni tashkil etdi.



# Hududlar kesimida qurilish ishlari 2024 – yil yanvar – mart oylarida

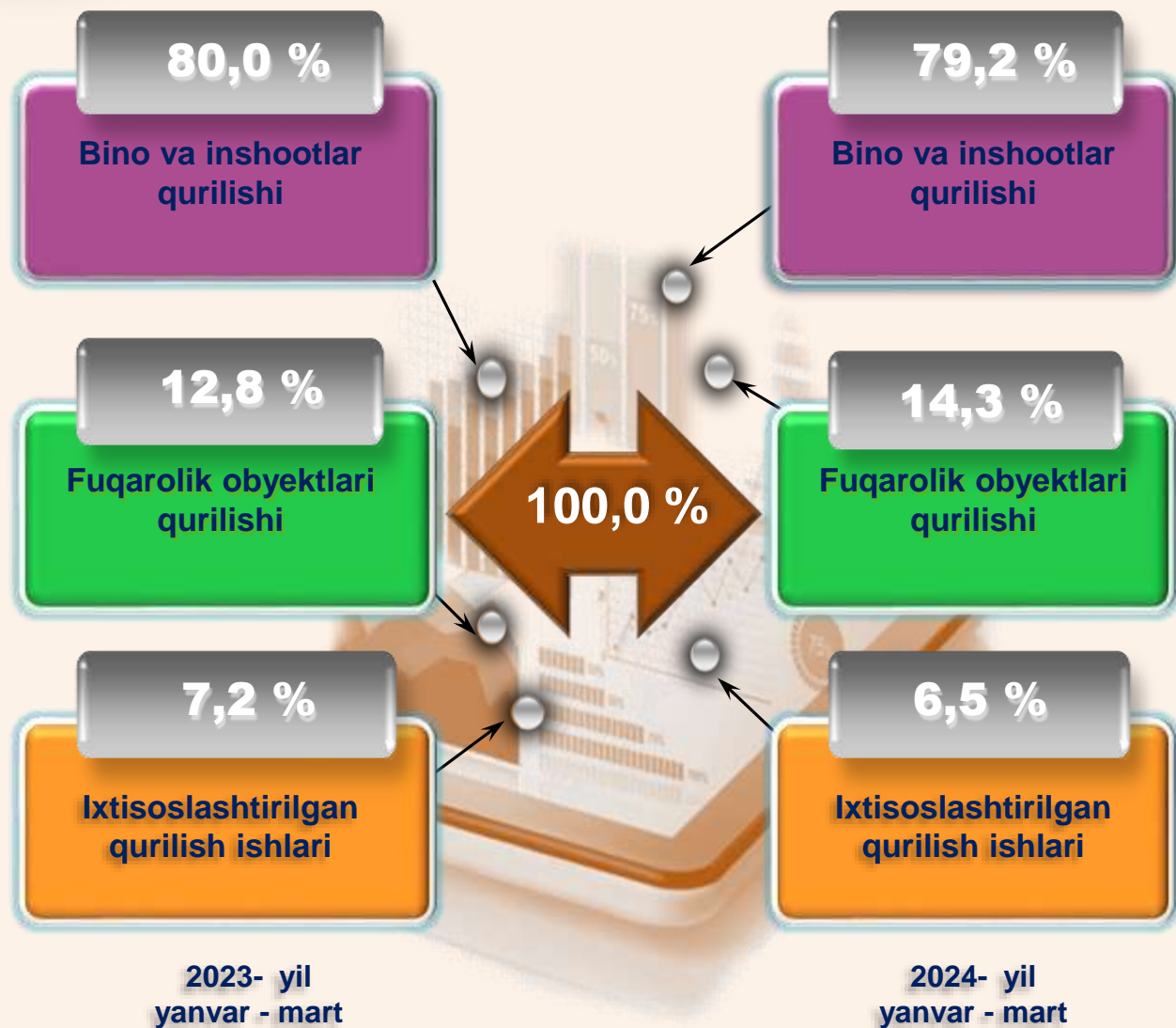
	Qurilish ishlari, mln. so‘m	O‘shish sur‘ati, % da	Shu jumladan yangi qurilish, rekonstruksiya, kengaytirish va texnik qayta qurollantirish
Jizzax viloyati	824 968,2	116,4	632 757,2
Jizzax sh.	360 279,5	115,6	276 337,4
<i>tumanlar:</i>			
Arnasoy	15 965,3	199,9	12 245,5
Baxmal	31 414,3	104,1	24 095,0
G‘allaorol	44 916,7	102,0	34 451,5
Sh. Rashidov	127 324,4	128,3	97 658,8
Do‘stlik	25 912,2	160,2	19 874,9
Zomin	87 611,3	103,3	67 198,6
Zarbdor	22 167,2	100,3	17 002,4
Zafarobod	17 408,2	212,6	13 352,2
Mirzacho‘l	15 787,1	112,6	12 108,8
Paxtakor	46 864,6	105,8	35 945,5
Forish	21 543,9	110,2	16 524,3
Yangiobod	7 773,5	124,3	5 962,3



**Ma‘lumot uchun:** Yangi qurilish – yangi quvvatlarni yaratish maqsadida, yangi hududlarda amalga oshiriladigan asosiy, yordamchi va xizmat ko‘rsatish maqsadlari uchun obyektlar (bino va inshootlar) kompleksini qurishdir.



# Iqtisodiy faoliyat turlari bo'yicha qurilish ishlari



**Ma'lumot uchun:** Iqtisodiy faoliyat turlari bo'yicha qurilish ishlarining asosiy qismi qurilish, turar joy va yashash uchun mo'ljallangan hamda yashash uchun mo'ljallanmagan binolar qurish bo'yicha amalga oshirilgan qurilish ishlaridan tashkil topdi.

ulushi % da



Bino va inshootlarni qurish bo'yicha qurilish ishlari tarkibida yirik qurilish tashkilotlari tomonidan qurilish ishlari bajarilmagan bo'lib, ulushi 2023-yildagi ko'rsatkichga nisbatan o'zgarishsiz.

Ushbu faoliyat turida kichik korxonalar va mikrofirmalar hissasiga to'g'ri kelgan ulush 2023-yildagi ko'rsatkichga nisbatan 7,1% punktga kamayib, 65,2 % ni tashkil etdi.

Norasmiy sektorning ulushi esa 2023-yildagi ko'rsatkichga nisbatan 7,1 % punktga ko'paydi va 33,4 % ni tashkil etdi.



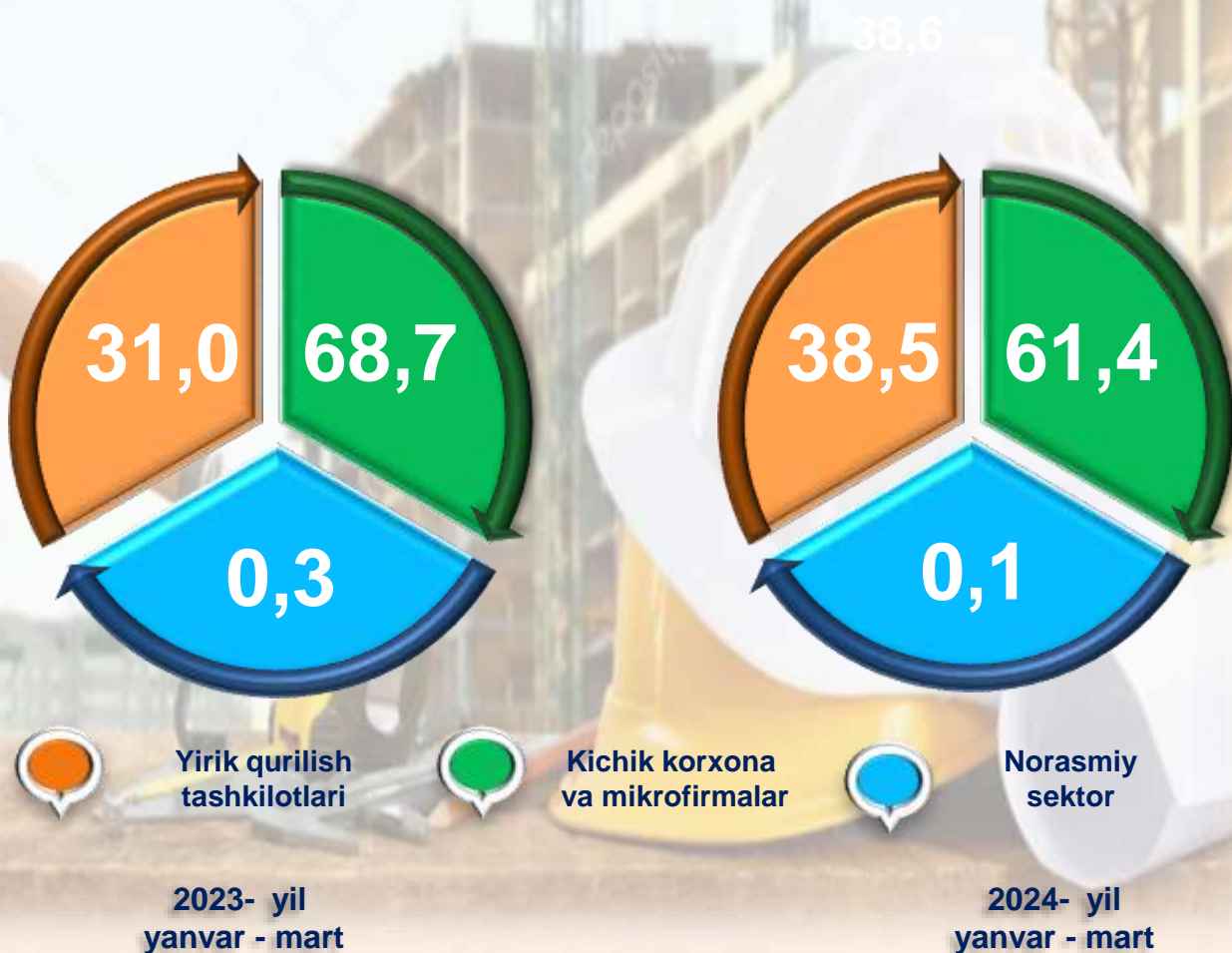


# Fuqarolik obyektlarining qurilishi bo'yicha ishlar

Fuqarolik obyektlarini qurish bo'yicha yirik qurilish tashkilotlari tomonidan bajarilgan qurilish ishlari hajmining ulushi 38,5 % ni tashkil etdi va 2023- yilga nisbatan 7,5 % punktga ko'paydi.

Shuningdek, kichik korxonalar va mikrofirmalar ulushi esa 61,4 % ni tashkil etib 7,4 % punktga kamaydi hamda norasmiy sektorning ulushi 0,1 % ni tashkil etib, 0,2 % punktga kamaydi.

ulushi % da



# Ixtisoslashtirilgan qurilish ishlari



2023 – 2024 yil yanvar-mart oylari davrida ixtisoslashtirilgan qurilish ishlari to'liq kichik korxonalar va mikrofirmalar tomonidan amalga oshirilgan.

Hajmi  
0,0 mln. so'm

ulushi % da

Hajmi  
53 663,9 mln. so'm

0,0

2024- yil  
yanvar - mart

2023- yil  
yanvar - mart

0,0

100,0

2024- yil  
yanvar - mart

2023- yil  
yanvar - mart

100,0

Yirik qurilish  
tashkilotlari  
ulushi

Kichik korxonalar va  
mikrofirmalar  
ulushi



# Iqtisodiy faoliyat turlari bo'yicha hududlar kesimida qurilish ishlari 2024 – yil yanvar - mart

	Qurilish ishlari, mln. so'm	shu jumladan:		
		Bino va inshootlarni qurilishi	Fuqarolik obyektlarini qurilishi	Ixtisoslashtirilgan qurilish ishlari
Jizzax viloyati	824 968,2	653 149,1	118 155,2	53 663,9
Jizzax sh.	360 279,5	285 242,9	51 600,8	23 435,8
<i>tumanlar:</i>				
Arnasoy	15 965,3	12 640,1	2 286,6	1 038,6
Baxmal	31 414,3	24 871,5	4 499,2	2 043,6
G'allaorol	44 916,7	35 561,7	6 433,1	2 921,9
Sh. Rashidov	127 324,4	100 806,1	18 235,9	8 282,4
Do'stlik	25 912,2	20 515,4	3 711,3	1 685,5
Zomin	87 611,3	69 364,2	12 548,1	5 699,0
Zarbdor	22 167,2	17 550,3	3 174,9	1 442,0
Zafarobod	17 408,2	13 782,5	2 493,2	1 132,5
Mirzacho'l	15 787,1	12 499,1	2 261,1	1 026,9
Paxtakor	46 864,6	37 103,9	6 712,1	3 048,6
Forish	21 543,9	17 056,9	3 085,6	1 401,4
Yangiobod	7 773,5	6 154,5	1 113,3	505,7



*Investitsiyalar va qurilish statistikasi  
bo'limi*

*Aloqa telefoni: (72) 221-53-73*