

# JIZZAX VILOYATI STATISTIKA BOSHQARMASI



*2024- yil yanvar-fevral oylari  
uchun dastlabki ma'lumot*

## JIZZAX VILOYAT TASHQI SAVDO AYLANMASI

*Tashqi iqtisodiy faoliyat va savdo  
statistikasi bo'limi:  
(72) 221-51-26*



## TASHQI SAVDO AYLANMASI



Mamlakatimizda olib borilayotgan iqtisodiy islohotlar xorijiy davlatlar bilan savdo aloqalarining jadal o'sishiga xizmat qilmoqda. Xususan, mamlakatning eksport salohiyatini oshirish bo'yicha qabul qilingan qarorlar mahalliy kompaniyalarga tashqi bozorlarda ko'proq tajriba orttirishga imkon beradi. Pirovardida ular jahon savdosida raqobatdosh ustunlikka ega bo'ladi.

Jizzax viloyatida bu borada so'nggi yillarda amalga oshirilayotgan eksportni rag'batlantirish, importni optimallashtirish va umuman olganda tashqi savdo muvozanatini ta'minlash maqsadida amalga oshirilgan chora-tadbirlar natijasida, 2024- yil yanvar-fevral oylarida viloyatning tashqi savdo aylanmasi (matnda TSA) 328 287,9 ming AQSH dollariga yetdi va 2023- yilning yanvar-fevral oylariga nisbatan 188 098,1 ming AQSH dollariga yoki 2,3 martaga ko'paydi.



## TASHQI SAVDO AYLANMASI

(2024 –yil yanvar-fevral , ming AQSH dollari)



### Tashqi savdo aylanmasi

2024- y.: **328287,9** +2,3 m.

(2023- y.: **140189,9**)



Saldo

2024- y.: **-266822,9** (2023- y.: -77732,3)

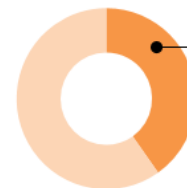


### Eksport

2024- y.: **30727,5** +98,4 %

(2023- y.: **31228,8**)

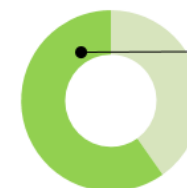
TSA'dagi ulushi, % da



### Import

2024- y.: **297560,4** +2,7 m.

(2023- y.: **108961,1**)









**Tashqi savdo aylanmasi** – muayyan davr uchun mamlakat eksporti va importi qiymatining miqdori hisoblanadi. Tovarlarining tashqi savdo statistikasida O‘zbekiston viloyatsi bojxona hududiga olib kirish (import) yoki O‘zbekiston Respublikasi bojxona hududidan olib chiqish (eksport) natijasida mamlakat material resurslari zaxiralari qo‘shiladigan yoki ulardan ayirib tashlanadigan tovarlar hisobi tashqi savdo umumiy hisob tizimi asosida yuritiladi.



TSAda eksport hajmi 30 727,5 ming AQSH dollariga (2023- yilning yanvar-fevral oylariga nisbatan 1,6 % ga kamaydi) va import hajmi 297 560,4 ming AQSH dollariga (2,7 martaga ko‘paydi) yetdi. Hisobot davrida 266 822,9 ming AQSH dollari qiymatida manfiy tashqi savdo balansi qayd etildi.













### VILOYAT TASHQI SAVDO AYLANMASIDA ENG YUQORI ULUSHGA EGA BO‘LGAN DAVLATLAR (2024- yil yanvar-fevral , ming AQSH dollari)











<p><b>Xitoy</b></p> <p>TSA – 119 605,4</p> <p>Eksport: 10 011,4 Import: 109 594,0</p> <p> 36,4 %</p>	<p><b>Koreya Respublikasi</b></p> <p>TSA – 111 147,9</p> <p>Eksport: 100,0 Import: 111 047,9</p> <p> 33,9 %</p>	<p><b>Litva</b></p> <p>TSA – 43 987,1</p> <p>Eksport: 0,0 Import: 43 987,1</p> <p> 13,4 %</p>	<p><b>Rossiya</b></p> <p>TSA – 12 058,1</p> <p>Eksport: 8 608,4 Import: 3 449,7</p> <p> 3,7 %</p>	<p><b>Turkiya</b></p> <p>TSA – 10 914,3</p> <p>Eksport: 2 946,5 Import: 7 967,8</p> <p> 3,3 %</p>
<p><b>Germaniya</b></p> <p>TSA – 7 969,6</p> <p>Eksport: 0,1 Import: 7 969,5</p> <p> 2,4 %</p>	<p><b>Qozog‘iston</b></p> <p>TSA – 5 992,4</p> <p>Eksport: 3 702,6 Import: 2 289,8</p> <p> 1,8 %</p>	<p><b>Hindiston</b></p> <p>TSA – 4 355,8</p> <p>Eksport: 219,6 Import: 4 136,2</p> <p> 1,3 %</p>	<p><b>Eron</b></p> <p>TSA – 2 474,9</p> <p>Eksport: 772,5 Import: 1 702,4</p> <p> 0,8 %</p>	<p><b>Yaponiya</b></p> <p>TSA – 1 957,9</p> <p>Eksport: 0,0 Import: 1 957,9</p> <p> 0,6 %</p>

Viloyat jahonning 34 mamlakati bilan savdo aloqalarini amalga oshirib kelmoqda. TSAning nisbatan salmoqli hissasi XXRda (36,4 %), Koreya Respublikasida (33,9 %), Litvada (13,4 %), Rossiyada (3,7 %), Turkiyada (3,3 %) va Germaniyada (1,8 %) qayd etilgan.



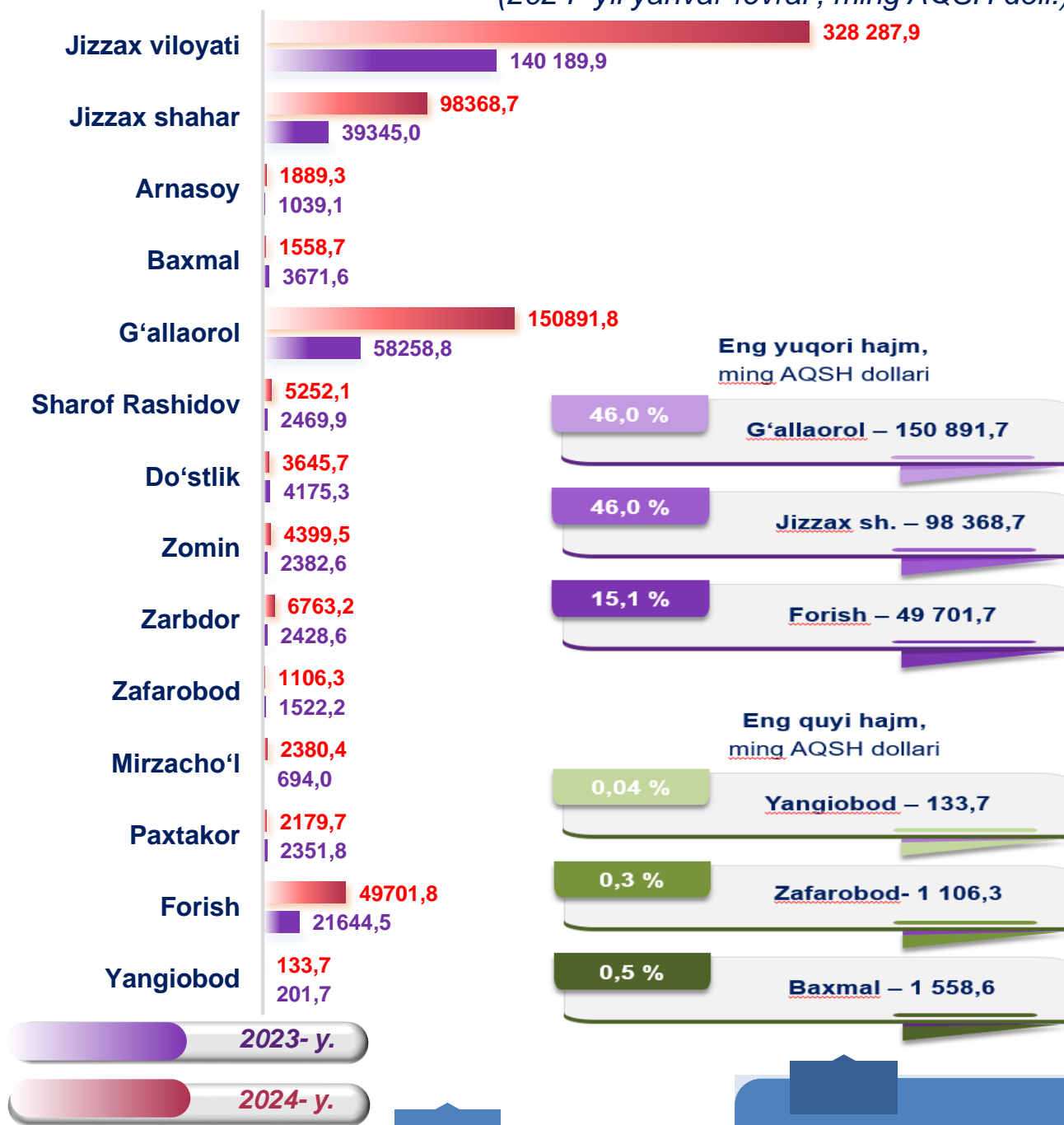
## VILOYATNING YIRIK HAMKOR DAVLATLAR BILAN TASHQI SAVDO AYLANMASI DINAMIKASI (2024 - yil yanvar-fevral , ming AQSH dollari)

Davlatlar	2022- y.	2023- y.	2024- y.
<b>Xitoy</b>	<b>22 749,1</b>	<b>30 402,0</b>	<b>119 605,4</b>
 Eksport	6 173,7	5 926,0	10 011,4
Import	16 575,4	24 476,0	109 594,0
<b>Koreya Respublikasi</b>	<b>30 218,6</b>	<b>43 538,8</b>	<b>111 147,9</b>
 Eksport	103,5	0,0	100,0
Import	30 115,1	43 538,8	111 047,9
<b>Litva</b>	<b>631,2</b>	<b>6 802,1</b>	<b>43 987,1</b>
 Eksport	51,3	113,2	0,0
Import	579,9	6 688,9	43 987,1
<b>Rossiya</b>	<b>12 044,2</b>	<b>11 374,7</b>	<b>12 058,1</b>
 Eksport	5 788,3	9 463,9	8 608,4
Import	6 255,9	1 910,8	3 449,7
<b>Turkiya</b>	<b>16 555,8</b>	<b>14 461,9</b>	<b>10 914,3</b>
 Eksport	10 889,6	8 477,9	2 946,5
Import	5 666,2	5 984,0	7 967,8
<b>Germaniya</b>	<b>2 415,5</b>	<b>3 826,7</b>	<b>7 969,6</b>
 Eksport	148,4	0,0	0,1
Import	2 267,1	3 826,7	7 969,5
<b>Qozog'iston</b>	<b>7 746,3</b>	<b>4 327,0</b>	<b>5 992,4</b>
 Eksport	4 956,5	1 179,1	3 702,6
Import	2 789,8	3 147,9	2 289,8
<b>Hindiston</b>	<b>852,1</b>	<b>661,9</b>	<b>4 355,8</b>
 Eksport	0,0	281,4	219,6
Import	852,1	380,5	4 136,2
<b>Eron</b>	<b>228,8</b>	<b>1 287,2</b>	<b>2 474,9</b>
 Eksport	0,0	613,1	772,5
Import	228,8	674,1	17 02,4
<b>Yaponiya</b>	<b>73,4</b>	<b>44,5</b>	<b>1 957,9</b>
 Eksport	0,0	0,0	0,0
Import	73,4	44,5	1 957,9

	Davlatlar	2022- y.	2023- y.	2024- y.
	<b>Afg'oniston</b>	<b>1521,4</b>	<b>913,6</b>	<b>1 356,6</b>
	<i>Ekspost</i>	1220,2	728,5	1 246,8
	<i>Import</i>	301,2	185,1	109,8
	<b>Qirg'iziston</b>	<b>1485,2</b>	<b>1096,7</b>	<b>1 341,4</b>
	<i>Ekspost</i>	1169,0	1033,3	324,8
	<i>Import</i>	316,2	63,4	1 016,6
	<b>Ispaniya</b>	<b>298,6</b>	<b>110,6</b>	<b>642,5</b>
	<i>Ekspost</i>	251,6	110,6	0,0
	<i>Import</i>	47,0	0,0	642,5
	<b>Tojikiston</b>	<b>441,5</b>	<b>524,1</b>	<b>419,6</b>
	<i>Ekspost</i>	342,1	522,8	419,6
	<i>Import</i>	99,4	1,3	0,0
	<b>Pokiston</b>	<b>352,6</b>	<b>566,7</b>	<b>368,1</b>
	<i>Ekspost</i>	25,2	227,8	274,8
	<i>Import</i>	327,4	338,9	93,3
	<b>Belgiya</b>	<b>0,0</b>	<b>18,5</b>	<b>351,8</b>
	<i>Ekspost</i>	0,0	0,0	0,0
	<i>Import</i>	0,0	18,5	351,8
	<b>Polsha</b>	<b>1 233,2</b>	<b>280,0</b>	<b>318,2</b>
	<i>Ekspost</i>	1 139,5	260,3	244,6
	<i>Import</i>	93,7	19,7	73,6
	<b>Italiya</b>	<b>2 239,4</b>	<b>1 497,6</b>	<b>311,3</b>
	<i>Ekspost</i>	1 734,7	1 187,4	115,1
	<i>Import</i>	504,7	310,2	196,2
	<b>Iroq</b>	<b>17,2</b>	<b>252,7</b>	<b>309,3</b>
	<i>Ekspost</i>	17,2	252,7	309,3
	<i>Import</i>	0,0	0,0	0,0
	<b>Belarus</b>	<b>523,3</b>	<b>174,3</b>	<b>284,7</b>
	<i>Ekspost</i>	122,7	33,1	98,0
	<i>Import</i>	400,6	141,2	186,7



## VILOYATNING HUDUDLAR KESIMIDA TASHQI SAVDO AYLANMASI (2024- yil yanvar-fevral , ming AQSH doll.)\*

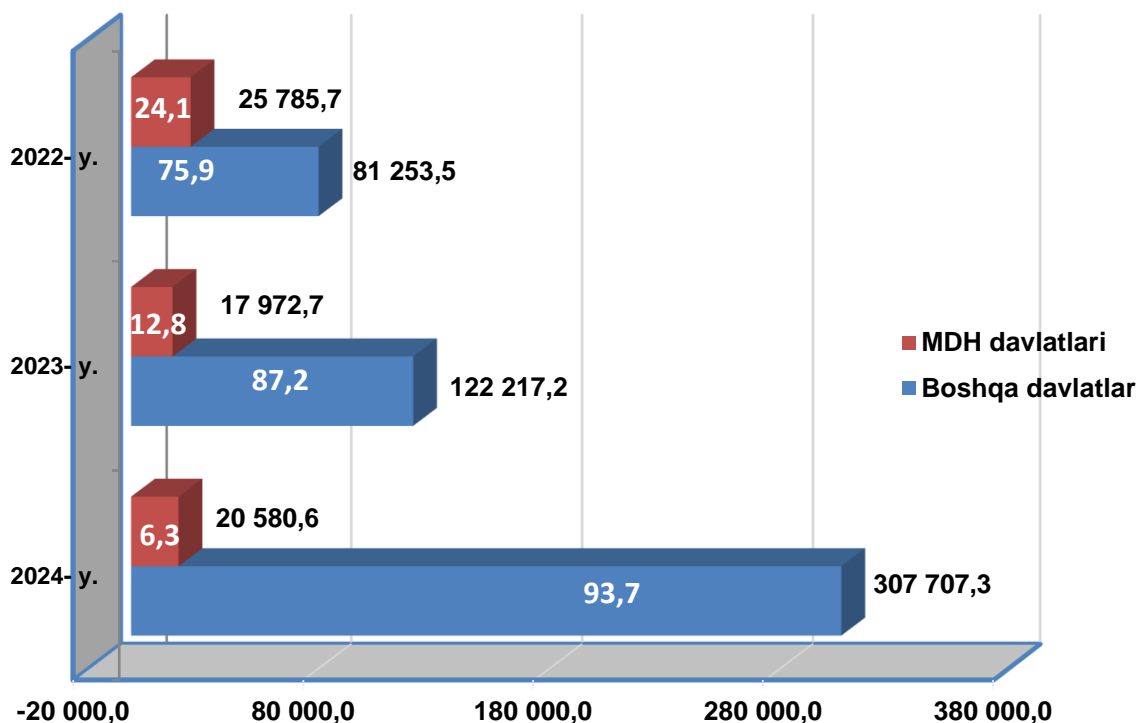


ViLOYAT tashqi savdo aylanmasi tarkibida eng yuqori ulushni **G'allaorol tumani** 46,0 % ulush bilan 150 891,7 ming AQSH dollarini, eng quyi ulushni esa **Yangiobod tumani** 0,04 % ulush bilan 133,7 ming AQSH dollarini tashkil etdi.

\* Tabiiy gaz va elektr energiyasi yetkazib berish, shuningdek, maxsus eksport bo'yicha rasmiy statistik ma'lumotlar, viloyatlar, shaharlar va tumanlar bo'yicha taqsimlanmagan



## VILOYATNING TASHQI SAVDO AYLANMASIDA MDH MAMLAKATLARI VA BOSHQA XORIJIY DAVLATLARNING HAJMLARI DINAMIKASI (2024-yil yanvar-fevral , ming AQSH dollari, ulushi)



2024-yil yanvar-fevral oylarida tashqi savdo aylanmasida MDH davlatlarining ulushi 6,3 % ni tashkil etib, tashqi savdo aylanmasidagi ulushi 2023- yilning mos davriga nisbatan 6,5 % ga kamaydi.



Viloyatning boshqa xorijiy davlatlar bilan TSAsi 2024- yilning yanvar-fevral oylarida 2023-yilning mos davriga nisbatan 6,5 % ga ko'paydi va jami TSAdagi ulushi 93,5 % ni tashkil etdi.

Viloyatning MDH mamlakatlari bilan tashqi savdo aylanmasi 2024-yil yanvar-fevral oylarida 20 580,6 ming AQSH dollarini tashkil etdi. Shundan eksport 13 527,0 ming AQSH dollariga yetgan bo'lsa, import 7 053,6 ming AQSH dollari qiymatida qayd etildi.



### VILOYATNING MDH MAMLAKATLARI BILAN UMUMIY TASHQI SAVDO AYLANMASIDAGI ULUSHI (2024- yil yanvar-fevral , ulushi, % da)

Rossiya – 58,6



Qozog'iston – 29,1



Qirg'iz  
Respublikasi – 6,5



Tojikiston – 2,0



Ukraina – 1,4



Belarus – 1,4



Ozarbajjon – 0,6



Turkmaniston – 0,4





Viloyatning MDH mamlakatlari bilan tashqi savdo aylanmasi eng yuqori hajmlari Rossiya (58,6 %), Qozog'iston (29,1 %) hamda Qirg'iziston (6,5 %) davlatlari bilan qayd etildi.



## VILOYATNING YEOIIGA A'ZO DAVLATLAR BILAN TASHQI SAVDO AYLANMASI

(2024-yil yanvar-fevral, ming AQSH dollari)



 Viloyatning Yevroosiyo iqtisodiy ittifoqiga a'zo davlatlar bilan tashqi savdo aylanmasi **19 676,5** ming AQSH dollarini tashkil etdi. Shundan eksport hajmi **12 733,8** ming AQSH dollari, import hajmi esa **6 942,7** ming AQSH dollariga yetdi.

Shuni takidlash lozimki, YEOIning a'zo davlatlari (Rossiya, Belarus, Qozog'iston, Armaniston va Qirg'iz viloyatsi) o'rtasida tovarlar va xizmatlar harakati, migrantlar harakatlanishi va kapital harakatining erkinligi ta'minlangan bo'lib, yagona bojxona tizimiga ega bo'lgan umumiy iqtisodiy hudud shakllantirilgan.



## JIZZAX VILOYATI EKSPORTI

(2024- yil yanvar-fevral )

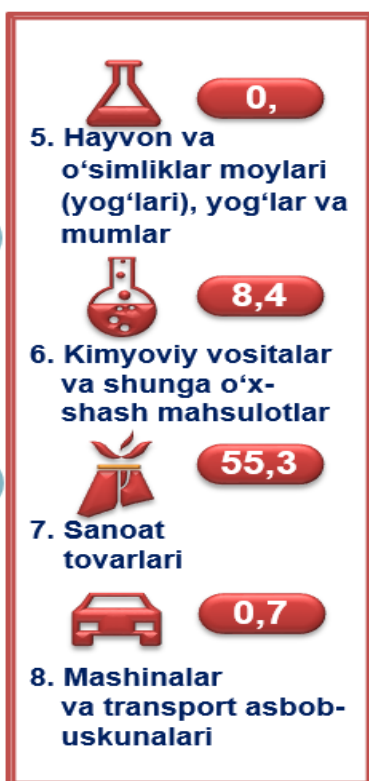
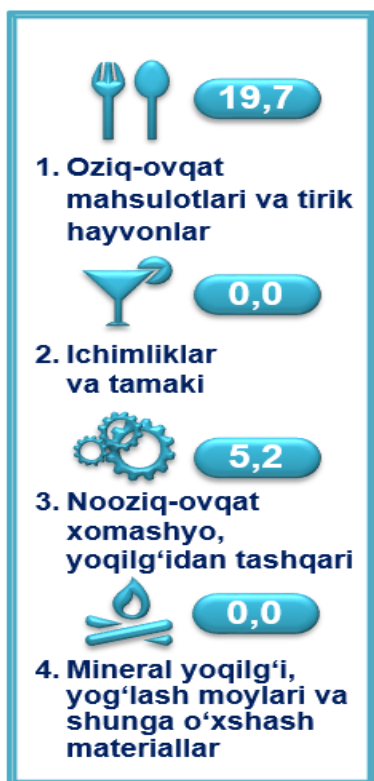


Xalqaro iqtisodiy aloqalarning rivojlanishi eksportning barqaror o'sishiga ko'maklashadi va bu o'z navbatida ma'lum natijalarga erishish uchun zamin yaratadi. Mamlakatning eksport salohiyatini oshirish, eksportyorlarni davlat tomonidan qo'llab-quvvatlash, eksportbop mahsulotlar nomenklaturasini kengaytirish maqsadida amalga oshirilgan islohotlar natijasida, eksportyorlar soni **68** taga yetdi va ular tomonidan **30 727,5** ming AQSH dollari (nomonetar oltindan tashqari) qiymatidagi (2023- yilning mos davriga nisbatan 0,8 % ga ko'paydi) tovar va xizmatlar eksport qilinishi ta'minlandi.



### XSST\* BO'YICHA EKSPORT TARKIBI

(2024- yil yanvar-fevral ulushi % da)



Tovarlar tashqi savdosi statistik ko'rsatkichlarini shakllantirishda, Tashqi iqtisodiy faoliyat tovar nomenklaturasi (keyingi o'rinlarda TIF TN) bilan birgalikda, Birlashgan Millatlar Tashkilotining Xalqaro standartlashgan savdo tasniflagichi (keyingi o'rinlarda – XSST) ishlatiladi. Bu o'z navbatida tahliliy maqsadlarda eksport va import qilinadigan tovarlarni 10 ta katta qismga guruhlash uchun imkon beradi. Tovarlarni XSST bo'yicha kodlashtirish, TIF TN va XSST o'rtasida o'tish kalitlari yordamida amalga oshiriladi.




## VILOYATNING XSST BO'YICHA EKSPORTI TARKIBI (2024-yil yanvar-fevral , yillar kesimida)

XSST tarkibi	Ming AQSH dollari		O'zgarish sur'ati, % da		Umumiy hajmga nisbatan, % da	
	2023	2024	2023	2024	2023	2024
<b>Jami eksport</b>	<b>31 228,8</b>	<b>30 727,5</b>	<b>88,6</b>	<b>98,4</b>	<b>100,0</b>	<b>100,0</b>
<i>shu jumladan:</i>						
Oziq-ovqat mahsulotlari va tirik hayvonlar	3 718,1	6 039,2	56,0	162,4	11,9	19,7
Ichimliklar va tamaki	18,4	3,4	0,0	18,3	0,1	0,0
Nooziq-ovqat xomashyo, yoqilg'idan tashqari	584,1	1 610,4	67,2	275,7	1,9	5,2
Mineral yoqilg'i, yog'lash moylari va shunga o'xshash materiallar	0,0	0,0	0,0	0,0	0,0	0,0
Hayvon va o'simliklar moylari (yog'lari), yog'lar va mumlar	0,0	33,52	0,0	0,0	0	0,1
Kimyoviy vositalar va shunga o'xshash mahsulotlar	2 505,7	2 567,5	302,2	102,5	8,0	8,4
Sanoat tovarlari	19 057,7	16 989,0	81,9	89,1	61,0	55,3
Mashinalar va transport asbob-uskunalar	641,2	225,4	179,5	35,2	2,1	0,7
Turli xil tayyor buyumlar	4 635,9	3 181,7	145,0	68,6	14,8	10,4
Xizmatlar	67,7	77,4	149,6	114,3	0,2	0,3

Eksport tarkibida tovarlar ulushi 99,7 % ni tashkil etib, ular sanoat tovarlari (61,0 %), oziq-ovqat mahsulotlari va tirik hayvonlar (11,9 %) va turli xil tayyor buyumlar (14,8 %) hissasiga to'g'ri kelmoqda.

**VILOYATNING XSST BO'YICHA EKSPORTI TARKIBI**  
(2024- yil yanvar-fevral )

 XSST bo'limi nomi	Ming AQSH dollari	2023- yilning mos davriga nisbatan, % da
<b>Oziq-ovqat mahsulotlari va tirik hayvonlar</b>	<b>6 039,2</b>	<b>162,4</b>
Sabzavotlar va mevalar	4 468,0	154,4
Donli ekinlar va ulardan tayyorlangan mahsulotlar	1 419,1	174,9
Hayvonlar uchun ozuqalar (maydalanmagan donlardan tashqari)	0,0	0,0
Kofe, choy, kakao, ziravorlar va ulardan tayyorlangan mahsulotlar	91,6	9,0 m.
Shakar, shakardan tayyorlangan mahsulotlar va asal	22,6	8,0 m.
Sut mahsulotlari va qush tuxumlari	0,0	0,0
Har xil oziq-ovqat mahsulotlari va preparatlar	37,9	0,0
Tirik hayvonlar	0,0	0,0
<b>Ichimliklar va tamaki</b>	<b>3,4</b>	<b>182,3</b>
Tamaki va tamaki mahsulotlari	3,4	182,3
Ichimliklar	0,0	0,0
<b>Nooziq-ovqat xomashyo, yoqilg'idan tashqari</b>	<b>1 610,4</b>	<b>2,7 m.</b>
To'qimachilik tolalari va ularning chiqindilari	169,6	113,3
Hayvonlar va o'simliklardan kelib chiqqan xomashyo materiallari	52,9	12,8 m.
Metall rudalari va metall parchalari	0,0	0,0
Qog'oz massasi va makulatura	1 226,8	3,6 m.
O'g'itlar uchun xomashyo va mineral xomashyo	73,6	101,2
Moy olinadigan urug'lar va moy olinadigan mevalar	87,5	5,1 m.
Probka va yog'och-taxtalar	0,0	0,0
Tabiiy kauchuk	0,0	0,0
<b>Mineral yoqilg'i, yog'lash moylari va shunga o'xshash materiallar</b>	<b>0,0</b>	<b>0,0</b>
Tabiiy yoki sun'iy gaz	0,0	0,0
Neft va neft mahsulotlari va shunga o'xshash materiallar	0,0	0,0
Elektr toki	0,0	0,0
Ko'mir, koks va briketlar	0,0	0,0
<b>Hayvon va o'simliklar moylari (yog'lari), yog'lar va mumlar</b>	<b>33,5</b>	<b>0,0</b>
O'simlik moylari va yog'lari, xom, tozalangan yoki fraksiyalangan	33,5	0,0
Hayvonlar va o'simliklar moylari va yog'lari, qayta ishlangan; hayvonlar va o'simliklardan kelib chiqqan mumlar; texnik aralashmalar va preparatlar	0,0	0,0
<b>Kimyoviy vositalar va shunga o'xshash mahsulotlar</b>	<b>2 567,4</b>	<b>102,5</b>
Noorganik kimyo moddalari	1,8	4,3 m.
O'g'itlar	941,3	79,9
Birlamchi shakldagi plastmassalar	0,0	0,0
Boshqa joyda tasniflanmagan kimyoviy materiallar va mahsulotlar	218,2	86,8
Tibbiyot va farmatsevtika mahsulotlari	0,0	0,0
Efir moylari, rezinoidlar va attorlik moddalari; hojatxona preparatlari, polirovkalash va yuvish vositalari	0,0	0,0
Birlamchi shaklda bo'lmagan plastmassalar	163,2	2,3 m.
Bo'yaydigan va terini oshlovchi moddalar va bo'yoqlar	1 242,9	123,7
Organik kimyo moddalari	0,0	0,0

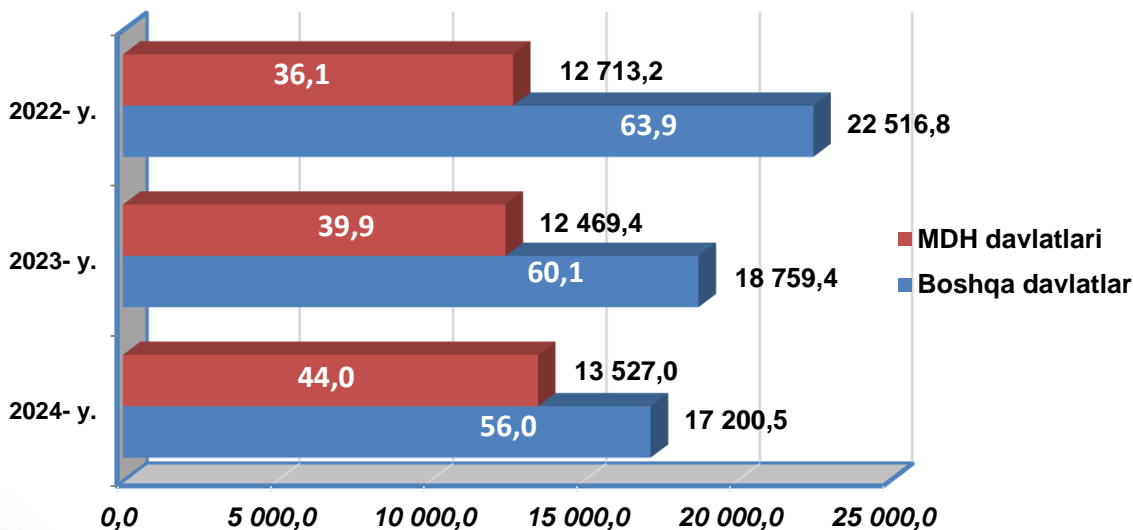
XSST bo'limi nomi	Ming AQSH dollari	2023- yilning mos davriga nisbatan, % da
<b>Sanoat tovarlari</b>	<b>16989,0</b>	<b>89,1</b>
To'qimachilik yigirilgan ipi, matolar, tayyor buyumlar va shunga o'xshash mahsulotlar	14 480,6	77,8
Rangli metallar	0,0	0,0
Cho'yan va po'lat	0,0	0,0
Ruda bo'lmagan qazilmalardan tayyorlangan mahsulotlar	2 507,7	5,6 m.
Metallardan tayyorlangan buyumlar, boshqa joyda tasniflanmagan	0,0	0,0
Qog'oz, karton va qog'oz massasi, yoki tayyorlangan buyumlar	0,0	0,0
Teri, teridan tayyorlangan buyumlar, mo'yna	0,0	0,0
Probka va daraxtdan tayyorlangan buyumlar (mebeldan tashqari)	0,0	0,0
Rezina buyumlari, boshqa joyda tasniflanmagan	0,7	158,0
<b>Mashinalar va transport asbob-uskunolari</b>	<b>225,4</b>	<b>34,9</b>
Avtomobillar (havo yostiqchalaridagi transport vositalari ham)	0,0	0,0
<i>shu jumladan: avtomobillarning qismlari va anjomlari</i>	0,0	0,0
Elektr mashinalari, apparatlar va asboblari va ularning elektr qismlari	223,5	34,9
Energiya generatori mashinalari va asbob-uskunalar	0,0	0,0
Elektr aloqasi, ovozni yozish va ovozni eshittirish apparaturalari va uskunolari	0,0	0,0
Boshqa transport uskunolari	0,0	0,0
Sanoat uchun maxsus bo'lmagan mashinalar va asbob-uskunalar va ularning detallari	1,9	0,0
Aniq sohalar uchun maxsus mo'ljallangan mashinalar	0,0	0,0
Kanselyariya mashinalari va ma'lumotarni avtomatik ravishda qayta ishlash uchun asbob-uskunalar	0,0	0,0
Metallarni qayta ishlash mashinalari	0,0	0,0
<b>Turli xil tayyor buyumlar</b>	<b>3 181,7</b>	<b>68,6</b>
Kiyim-kechaklar va ularning anjomlari	3 156,6	70,0
Har xil tayyor buyumlar, boshqa joyda tasniflanmagan	24,5	9,9 m.
Poyabzal	0,6	0,0
Mebel va uning qismlari, yotarjoy buyumlari, matraslar, matraslar uchun tirgaklar, yostiqlar va shunga o'xshash tikilgan mebel	0,0	0,0
Maxsus, ilmiy va nazorat asboblari va apparatlar	0,0	0,0
Blokli binolar, kanalizatsiya-suv quvurlari, isitish va yoritish uskunolari uchun armatura va mahkamlagichlar	0,0	0,0
Yo'l anjomlari, sumkalar va shunga o'xshash konteynerlar	0,0	0,0
Fotografik apparatura, uskuna, ishlatiladigan materiallar va optik buyumlar, soatlar	0,0	0,0

Viloyat tashqi savdo statistikasida sherik mamlakatlarga quyidagilar kiradi: olib kirishda-tovarlar kelib chiqqan mamlakat, agar kelib chiqqan mamlakat noaniq bo'lsa, jo'natib yuborgan mamlakat. Olib chiqishda - tovarlar yuboriladigan mamlakat hisoblanadi.

2024- yilning yanvar-fevral oylarida MDH mamlakatlariga eksportning ulushi o'tgan yilning mos davriga nisbatan 4,1 % ga ko'paygan.

## MDH VA BOSHQA DAVLATLARGA TOVAR VA XIZMATLAR EKSPORTI HAJMLARI DINAMIKASI

(2024-yil yanvar-fevral, ming AQSH dollari, ulushi)



2024- yil yanvar-fevral oylarida tashqi savdo aylanmasida tovarlar va xizmatlar eksporti bo'yicha asosiy hamkorlarimiz XXR, Rossiya, Qozog'iston, Turkiya, Afg'oniston, Eron va Tojikiston kabi davlatlar bo'lgan. Ularning umumiy eksportdagi ulushi 90,2 % ni tashkil etdi.



### VILOYAT EKSPORTIDA ASOSIY HAMKOR DAVLATLARNING ULUSHI (2024- yil yanvar-fevral, % da)






## VILOYATNING ASOSIY HAMKOR DAVLATLARGA AMALGA OSHIRGAN EKSPORTI HAJMI VA O'SISH SUR'ATLARI (2024 yil yanvar-fevral )

Davlatlar	Ming AQSH dollari		O'sish sur'ati, % da		Egallab turgan o'rni	
	2023-y.	2024-y.	2023-y.	2024-y.	2023-y.	2024-y.
XXR	5 926,0	10 011,4	96,0	168,9	3	1
Rossiya	9 463,9	8 608,4	163,5	91,0	1	2
Qozog'iston	1 179,1	3 702,6	23,8	3,1 m.	5	3
Turkiya	8 477,9	2 946,5	77,9	34,8	2	4
Afg'oniston	728,5	1 246,8	59,7	171,1	7	5
Eron	613,1	772,5	0,0	126,0	8	6
Tojikiston	522,8	419,6	152,8	80,3	9	7
Qirg'iziston	1 033,3	324,8	88,4	31,4	6	8
Iroq	252,7	309,3	14,7 m.	122,4	13	9
Pokiston	227,8	274,8	904,0	120,6	15	10
Polsha	260,3	244,6	22,8	94,0	12	11
Ukraina	0,0	235,3	0,0	0,0	26	12
Hindiston	281,4	219,6	0,0	78,0	11	13
Peru	0,0	197,4	0,0	0,0	27	14
Misir	0,0	134,0	0,0	0,0	28	15
Italiya	1 187,4	115,1	68,4	9,7	4	16
Ozarbayjon	235,9	114,9	7,0 m.	48,7	14	17
AQSH	0,8	104,1	0,8	135,2 m.	25	18
Kanada	0,0	102,5	0,0	0,0	29	19
Koreya	0,0	100,0	0,0	0,0	30	20



## VILOYATNING HUDUDLAR KESIMIDA EKSPORTI

(2024- yil yanvar-fevral , ming AQSH doll.)\*



Viloyat eksporti tarkibida eng yuqori ulushni **Jizzax shahri** 38,1 % bilan 11 698,6 ming AQSH dollarini, eng quyi ulushni esa **Yangiobod tumani** 0,3 % bilan 96,4 ming AQSH dollarini tashkil etdi.

\* Tabiiy gaz va elektr energiyasi yetkazib berish, shuningdek, maxsus eksport va safarlar bo'yicha rasmiy statistik ma'lumotlar, viloyatlari, tuman va shaharlari bo'yicha taqsimlanmagan.





## MEVA-SABZAVOT MAHSULOTLARINING EKSPORT GEOGRAFIYASI (2024- yil yanvar-fevral )

Davlatlar	Tonna	Ming AQSH dollari	Ulushi, % da *
 Qozog'iston	71	3 178,5	71,1
 Rossiya	4	228,5	5,1
 Iroq	7	224,6	5,0
 Eron	3	210,0	4,7
 Turkiya	6	208,5	4,7
 Pokiston	2	129,5	2,9
 Afg'oniston	2	78,3	1,8
 Gruziya	6	69,3	1,6
 Ukraina	4	61,6	1,4
 Bahreyn	1	50,6	1,1
 Turkmaniston	2	23,1	0,5
 Boshqa davlatlar	1	5,5	0,1



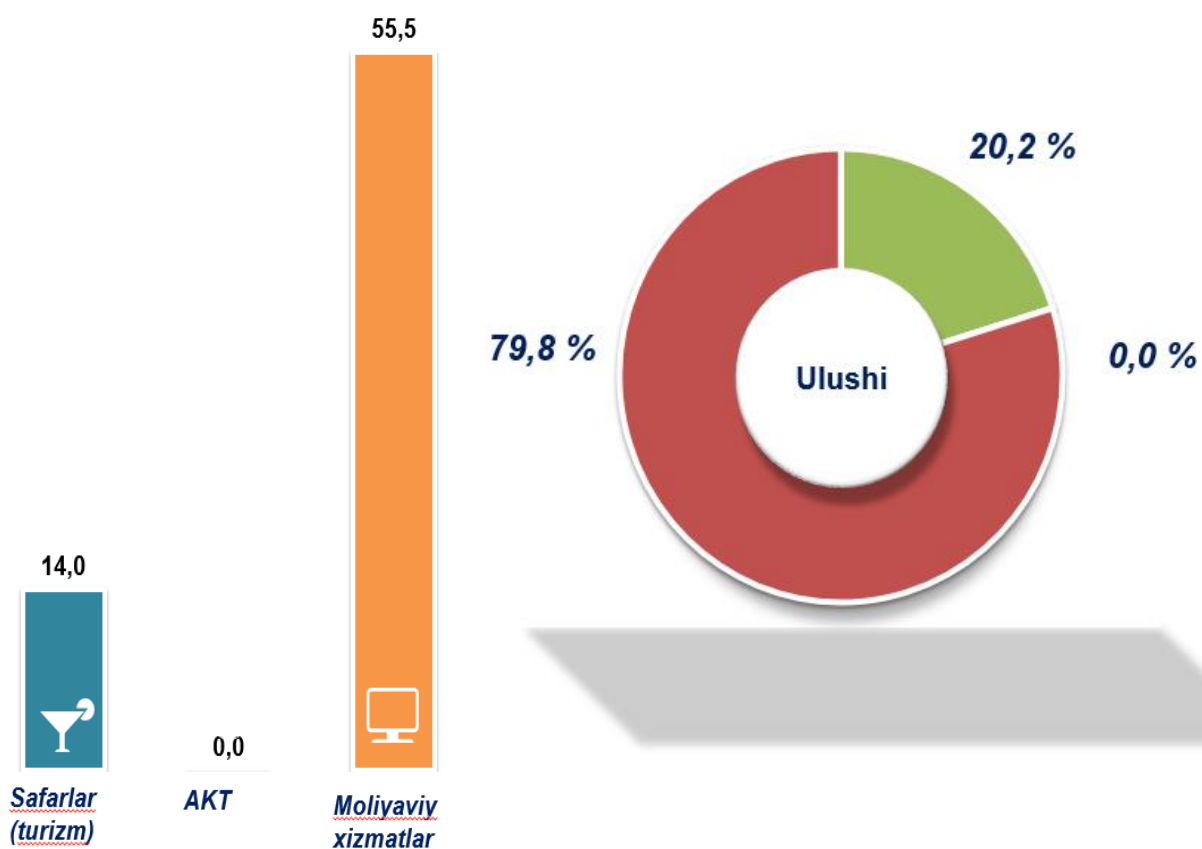
Hukumat tomonidan qishloq xo'jaligi va bog'dorchilikni rivojlantirishga katta e'tibor qaratilayotgani bois eksport qilinayotgan mahsulotlar sifati va hajmi yildan-yilga ortib bormoqda. Jumladan, 2024- yil yanvar-fevral oylarida 109,0 tonna meva va sabzavotlar eksporti amalga oshirilgan bo'lib, ushbu ko'rsatgich 2023- yilning mos davriga nisbatan 91,2 foizga yoki 52,0 tonnaga ko'paydi.

Meva-sabzavot mahsulotlarining asosiy eksport bozorlari Qozog'iston (71,1 %), Rossiya (5,1 %), Iroq (5,0 %) hamda Eron (4,7 %) davlatlari hissasiga to'g'ri kelgan

Viloyatimizda yangi ishlab chiqarish texnologiyalari va zamonaviy uskunalardan keng foydalanish, sohada sifat menejmenti tizimining joriy etilishi natijasida mehnat unumdorligini oshirishga xizmat qilmoqda. Bu, o'z navbatida, tayyor mahsulotlarga jahon bozorlarida o'z o'rnini topish imkonini beradi.



### XIZMATLAR EKSPORTI TARKIBI (2024- yil yanvar-fevral , ming AQSH doll.)



Xizmatlar eksporti hajmi 69,5 ming AQSH dollarini yoki jami eksport hajmining 0,3 % ini tashkil etib, 2023- yilning mos davriga nisbatan 2,6 % ga ko'paydi. Xizmatlar eksporti tarkibining asosiy ulushi moliyaviy xizmatlar (79,8 %), safarlar (turizm) (20,2 %) va telekommunikatsiya, kompyuter va axborot xizmatlari (0,0 %) hissasiga to'g'ri keldi.



## JIZZAX VILOYATINING IMPORTI

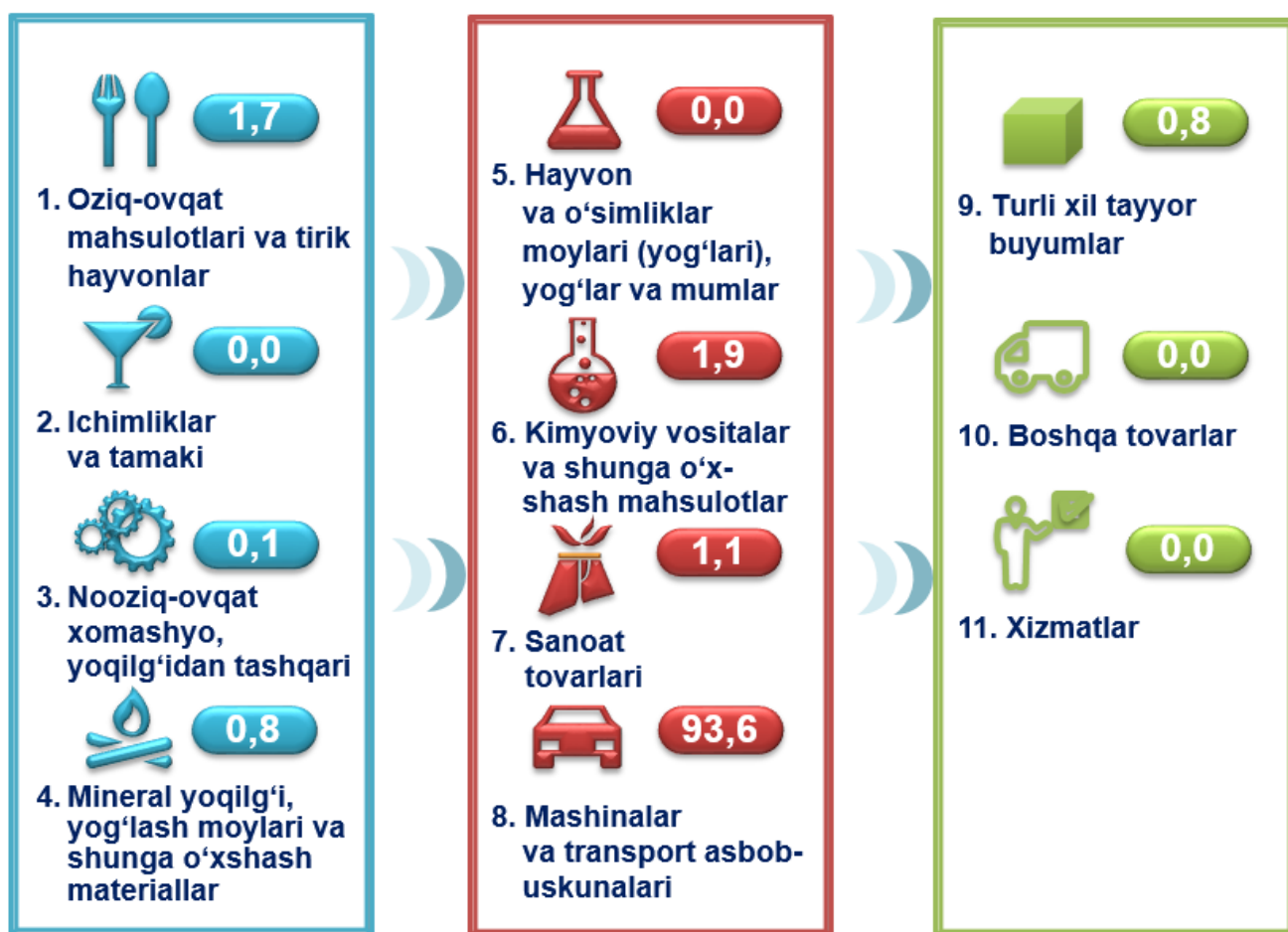


2024- yilning yanvar-fevral oylarida import hajmi 297 560,4 ming AQSH dollarini va 2023- yilning mos davriga nisbatan 2,7 martani tashkil etdi. Import tarkibida eng katta ulush, mashinalar va transport asbob-uskunalari (93,6 %), kimyoviy vositalar va shunga o'xshash mahsulotlar (1,9 %) hamda sanoat tovarlari (1,1 %) hisobiga to'g'ri keldi.



### XSST BO'YICHA IMPORT TARKIBI

(2024- yil yanvar-fevral , ulushi, % da)



Tovarlar importi dinamikasi tahliliga ko'ra, 2024- yilning yanvar-fevral oylarida import qilingan tovarlar hajmi, o'tgan yilning mos davriga nisbatan 188 599,3 ming AQSH dollariga ko'paydi va 297 560,4 ming AQSH dollarini tashkil etdi.



## VILOYATNING XSST BO‘YICHA IMPORTI TARKIBI (2024-yil yanvar-fevral , yillar kesimida)

XSST tarkibi	Ming AQSH dollari		O‘shish sur‘ati, % da		Umumiy hajmga nis- batan. % da	
	2023	2024	2023	2024	2023	2024
<b>Jami import</b>	<b>108 961,1</b>	<b>297 560,4</b>	<b>151,7</b>	<b>2,7 m.</b>	<b>100,0</b>	<b>100,0</b>
<i>shu jumladan:</i>						
Oziq-ovqat mahsulotlari va tirik hayvonlar	3 525,8	4 919,5	78,6	139,5	3,3	1,7
Ichimliklar va tamaki						
Nooziq-ovqat xomashyo, yoqilg‘idan tashqari	2 976,2	413,1	11,5 m .	13,9	2,7	0,1
Mineral yoqilg‘i, yog‘lash moylari va shunga o‘xshash materiallar	572,4	2 458,1	65,3	4,3 m.	0,5	0,8
Hayvon va o‘simliklar moylari (yog‘lari), yog‘lar va mumlar	0,0	0,0	0,0	0,0	0,0	0,0
Kimyoviy vositalar va shunga o‘xshash mahsulotlar	4 063,5	5 712,4	80,7	140,6	3,7	1,9
Sanoat tovarlari	4 002,0	3 206,6	48,9	80,1	3,7	1,1
Mashinalar va transport asbob- uskunalari	92 408,9	278 440,0	182,1	3,0 m.	84,8	93,6
Turli xil tayyor buyumlar	1 411,0	2 410,7	63,8	170,8	1,3	0,8



## XSST BO'LIMI BO'YICHA AYRIM MAHSULOTLAR IMPORTI TARKIBI (2024- yil yanvar-fevral)

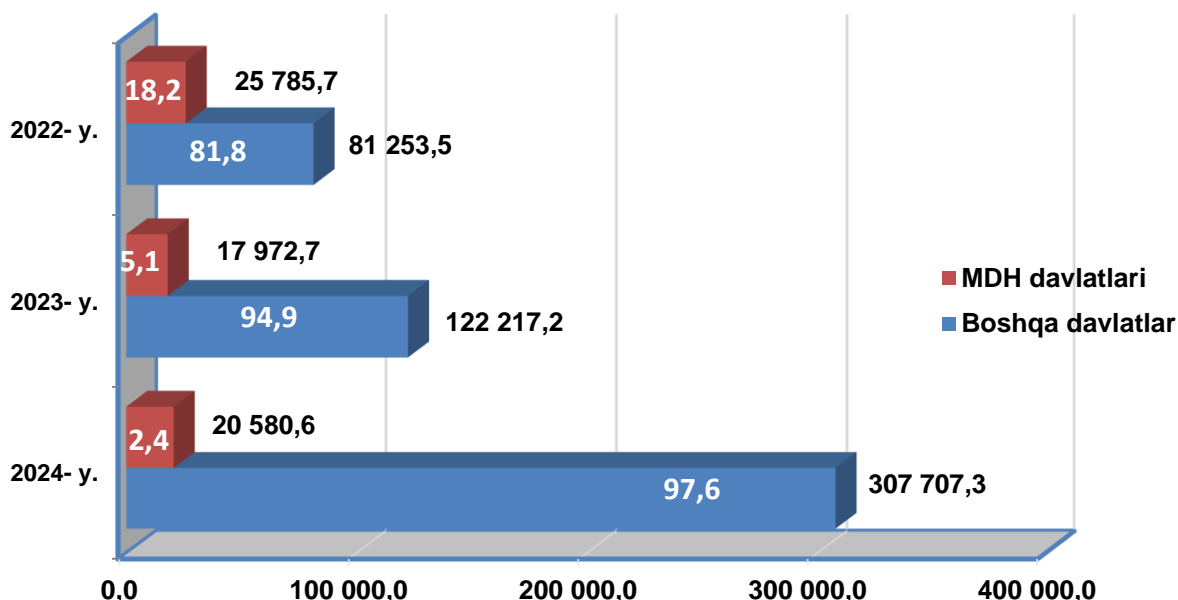
XSST bo'limi nomi	Ming AQSH dollari	2023- yilning mos davriga nisbatan, % da
<b>Oziq-ovqat mahsulotlari va tirik hayvonlar</b>	<b>4 919,5</b>	<b>139,5</b>
Donli ekinlar va ulardan tayyorlangan mahsulotlar	1 172,4	87,5
Shakar, shakardan tayyorlangan mahsulotlar va asal	250,6	58,1 m.
Kofe, choy, kakao, ziravorlar va ulardan tayyorlangan mahsulotlar	38,3	118,8
Sabzavotlar va mevalar	2 224,3	159,0
Go'sht va go'sht mahsulotlari	0,0	0,0
Hayvonlar uchun ozuqalar (maydalanmagan donlardan tashqari)	68,5	19,0
Sut mahsulotlari va qush tuxumlari	2,4	0,7
Har xil oziq-ovqat mahsulotlari va preparatlar	0,0	0,0
Tirik hayvonlar	1 163,0	22,9m.
Baliq (dengiz sutemizuvchilari bo'lmagan), qisqichbaqasimonlar, mollyuskalar va suvda suzuvchi umurtqasizlar va yarim tayyor mahsulotlar	0,0	0,0
<b>Ichimliklar va tamaki</b>	<b>0,0</b>	<b>0,0</b>
Ichimliklar	0,0	0,0
Tamaki va tamaki mahsulotlari	0,0	0,0
<b>Nooziq-ovqat xomashyo, yoqilg'idan tashqari</b>	<b>413,1</b>	<b>13,9</b>
Probka va yog'och-taxtalar	101,2	28,0
Metall rudalari va metall parchalari	159,7	3,7 m.
O'g'itlar uchun xomashyo va mineral xomashyo	145,2	39,3
Yog'li urug'lar va yog'li mevalar	0,3	0,6
To'qimachilik tolalari va ularning chiqindilari	0,0	0,0
Hayvonlar va o'simliklardan kelib chiqqan xomashyo materiallari	6,7	0,3
Qog'oz massasi va makulatura	0,0	0,0
Tabiiy kauchuk	0,0	0,0
Terilar, teri xomashyosi va mo'yna, ishlov berilmagan	0,0	0,0
<b>Mineral yoqilg'i, yog'lash moylari va shunga o'xshash materiallar</b>	<b>2 458,1</b>	<b>4,3 m.</b>
Neft va neft mahsulotlari va shunga o'xshash materiallar	1 428,3	9,0 m.
Ko'mir, koks va briketlar	1 029,8	2,5 m.
<b>Hayvon va o'simliklar moylari (yog'lari), yog'lar va mumlar</b>	<b>0,0</b>	<b>0,0</b>
O'simlik moylari va yog'lari (xom, tozalangan yoki fraksiyalangan)	0,0	0,0
Hayvonlar va o'simliklar moylari va yog'lari, qayta ishlangan; hayvonlar va o'simliklardan kelib chiqqan mumlar	0,0	0,0
Hayvonlarning moylari va yog'lari	0,0	0,0
<b>Kimyoviy vositalar va shunga o'xshash mahsulotlar</b>	<b>5 712,4</b>	<b>140,6</b>
Tibbiyot va farmatsevtika mahsulotlari	2 001,7	2,7 m.
Birlamchi shakldagi plastmassalar	1 410,7	100,0
Boshqa joyda tasniflanmagan kimyoviy materiallar va mahsulotlar	808,8	2,1 m.
Efir moylari, rezinoidlar va attorlik moddalari; hojatxona preparatlari, polirovkalash va yuvish vositalari	84,3	156,8
Noorganik kimyo moddalari	259,0	161,1
Organik kimyo moddalari	262,5	36,3
Bo'yaydigan va terini oshlovchi moddalar va bo'yoqlar	1 029,8	2,5 m.
O'g'itlar	0,0	0,0
Birlamchi shaklda bo'lmagan plastmassalar	276,9	139,7

XSST bo'limi nomi	Ming AQSH dollari	2023- yilning mos davriga nisbatan, % da
<b>Sanoat tovarlari</b>	<b>3 206,6</b>	<b>80,1</b>
Cho'yan va po'lat	675,2	63,4
Metallardan tayyorlangan buyumlar, boshqa joyda tasniflanmagan	314,6	117,7
To'qimachilik yigirilgan ipi, matolar, tayyor buyumlar va shunga o'xshash mahsulotlar	1 390,3	120,4
Rezina buyumlari, boshqa joyda tasniflanmagan	166,5	107,3
Qog'oz, karton va qog'oz massasi, qog'oz yoki kartondan tayyorlangan buyumlar	44,6	81,6 m.
Noruda qazilmalardan olingan mahsulotlar	602,5	54,8
Probka va daraxtdan tayyorlangan buyumlar (mebeldan tashqari)	0,0	0,0
Rangli metallar	12,9	4,9
Teri, teridan tayyorlangan buyumlar, mo'yna	2,0	2,6m
<b>Mashinalar va transport asbob-uskunalari</b>	<b>278 440,0</b>	<b>3,0 m.</b>
Avtomobillar (havo podushkalaridagi transport vositalari ham) <i>shu jumladan:</i>	202 452,7	3,2 m.
<i>asosan yo'lovchilarni tashish uchun mo'ljallangan dvigatelli avtomobillar va boshqa transport vositalari</i>	0,0	0,0
<i>avtomobillarning qismlari va anjomlari</i>	0,0	0,0
Aniq sohalar uchun maxsus mo'ljallangan mashinalar	20 311,5	3,2 m.
Sanoat uchun maxsus bo'lmagan mashinalar va ularning detallari	51 365,9	2,4 m.
Elektr mashinalari, apparatlari va jihozlari va ularning elektr qismlari	2 971,3	147,9
Boshqa transport uskunalari	0,0	0,0
<i>shu jumladan: samolyotlar va uchish apparatlari, mexanik (vertolyotlardan tashqari)</i>	0,0	0,0
Energiya generatori mashinalari va asbob-uskunalar	814,8	7,1 m.
Elektr aloqasi, ovozni yozish va ovozni eshittirish apparaturalari va uskunalari	185,8	82,7
Kanselyariya mashinalari va ma'lumotarni avtomatik ravishda qayta ishlash uchun asbob-uskunalar	26,7	43,3
Metallarni qayta ishlash mashinalari	311,3	74,1 m.
<b>Turli xil tayyor buyumlar</b>	<b>2 410,7</b>	<b>170,8</b>
Maxsus, ilmiy va nazorat asboblari va apparatlari	543,1	61,3
Boshqa joyda tasniflanmagan har xil tayyor buyumlar	876,3	3,8 m.
Blokli binolar, suv o'tkazish, kanalizatsiya, isitish va yoritish uskunalari uchun armatura va mahkamlash moslamalari	73,9	2,1 m.
Mebel va uning qismlari, yotarjoy buyumlari matraslar, matraslar uchun tirgaklar, yostiqlar va shunga oxshash tikilgan mebel	133,1	12,6 m.
Kiyim-kechaklar va ularning anjomlari	45,7	114,8
Poyabzal	7,1	0,0
Fotografik apparatura, uskuna, ishlatiladigan materiallar va optik buyumlar, soatlar	729,3	5,8 m.
Yo'l anjomlari, sumkalar va shunga o'xshash konteynerlar	2,2	0,0



2024- yil yanvar-fevral oylarida MDH mamlakatlarini import ulushi 2,4 % ni tashkil etib, 2023- yilning mos davriga nisbatan 2,6 % ga kamaydi.


## MDH VA BOSHQA DAVLATLARDAN TOVAR VA XIZMATLAR IMPORTI HAJMLARI DINAMIKASI (2024-yil yanvar-fevral , ming AQSH dollari, ulushi)



2024- yil yanvar-fevral oylarida viloyat 33 ta davlatdan tovar va xizmatlar importini amalga oshirdi. Yetti yirik hamkor davlatlar (Koreya Respublikasi, XXR, Litva, Germaniya, Turkiya, Yaponiya va Hindiston) jami importning 96,7 % ulishini tashkil etdi.



## VILOYAT IMPORTIDA ASOSIY HAMKOR DAVLATLARNING ULUSHI (2024- yil yanvar-fevral , % da)





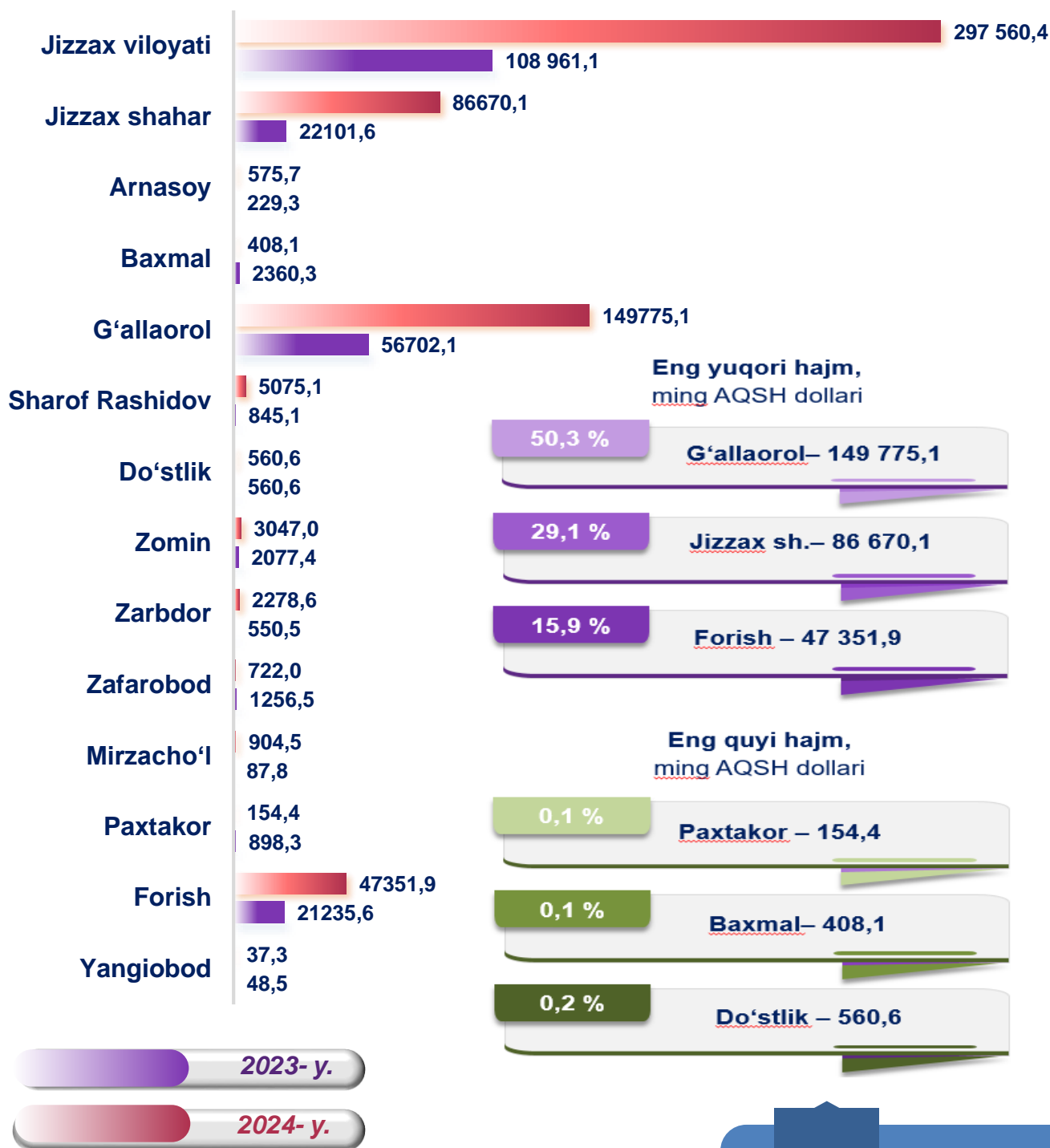
## VILOYATNING ASOSIY HAMKOR DAVLATLARDAN AMALGA OSHIRGAN IMPORTI HAJMLARI VA O'SISH SUR'ATLARI (2024-yil yanvar-fevral)

Davlatlar	Ming AQSH dollari		O'sish sur'ati, % da		Umumiy hajmdagi o'rni	
	2023- y.	2024- y.	2023- y.	2024- y.	2023- y.	2024- y.
Koreya Respublikasi	43 538,8	111 047,9	144,6	2,6 m.	1	1
XXR	24 476,0	109 594,0	147,7	4,5 m.	2	2
Litva	6 688,9	43 987,1	11,5 m.	6,6 m.	4	3
Germaniya	3 826,7	7 969,6	168,8	2,1 m.	6	4
Turkiya	5 984,0	7 967,8	105,6	133,2	5	5
Hindiston	380,5	4 136,2	44,7	10,9 m.	12	6
Rossiya	1 910,8	3 449,7	30,5	180,5	9	7
Qozog'iston	3 147,9	2 289,8	112,8	72,7	7	8
Yaponiya	44,5	1 957,9	60,5	44,0 m.	27	9
Eron	674,1	1 702,4	2,9 m.	2,5 m.	11	10
Qirg'iziston	63,4	1 016,6	20,1	16,0 m.	25	11
Ispaniya	0,0	642,5	0,0	0,0	42	12
Belgiya	18,5	351,8	0,0	1901,3	30	13
Bangladesh	246,4	252,2	148,9	102,3	17	14
Italiya	310,2	196,2	61,5	63,3	14	15
Belarus	141,2	186,7	35,2	132,2	21	16
Chexiya	12 807,0	149,1	150,2 m.	1,2	3	17
Afg'oniston	185,1	109,8	61,5	59,3	18	18
Pokiston	338,9	93,3	103,5	27,5	13	19
AQSH	148,1	91,5	130,0 m.	61,8	19	20





## VILOYATNING HUDUDLAR KESIMIDA IMPORTI (2024- yil yanvar-fevral , ming AQSH doll.)




Viloyat importi tarkibida eng yuqori ulushni **G'allaorol tumani** 50,3 % bilan 149 775,1 ming AQSH dollarini, eng quyi ulushni esa **Paxtakor tumani** 0,1 % bilan 154,4 ming AQSH dollarini tashkil etdi.



## SANOAT MAHSULOTLARI IMPORTI



2024- yil yanvar-fevral oylarida import tarkibida sanoat mahsulotlari tovarlari hajmi 3 206,6 ming AQSH dollarini tashkil etib, o'tgan yilning shu davriga nisbatan 2,6 % ga kamaydi hamda importning umumiy hajmidagi ulushi 1,1 % ga yetdi.



### SANOAT MAHSULOTLARI IMPORT QILINGAN ASOSIY HAMKOR DAVLATLAR (2024- yil yanvar-fevral )

1 281,2 ming AQSH doll.  
ulushi – 40,0 %



**XXR**

577,3 ming AQSH doll.  
ulushi – 18,0 %



**Turkiya**

315,5 ming AQSH doll.  
ulushi – 9,8 %



**Qozog'iston**

252,2 ming AQSH doll.  
ulushi – 7,9 %



**Bangladesh**

244,6 ming AQSH doll.  
ulushi – 7,6 %



**Rossiya**



Sanoat mahsulotlari importi asosan yigirilgan ip, matolar, tayyor buyumlar va shunga o'xshash mahsulotlar (1 390,3 ming AQSH dollari), cho'yan va po'lat (675,2 ming AQSH dollari), metallardan tayyorlangan buyumlar (314,6 ming AQSH dollari), rezina buyumlari (166,5 ming AQSH dollari) va boshqalardan tashkil topgan.