

2021- yil yanvar-iyun oylarida asosiy kapitalga investitsiyalar

2021- yil yanvar-iyun oylarida viloyatda asosiy kapitalga kiritilgan investitsiyalar 6 567,6 mlrd. so‘m hajm o‘zlashtirilib, o‘tgan yilning mos davriga nisbatan o‘sish sur‘ati 114,0 % ni tashkil etdi.

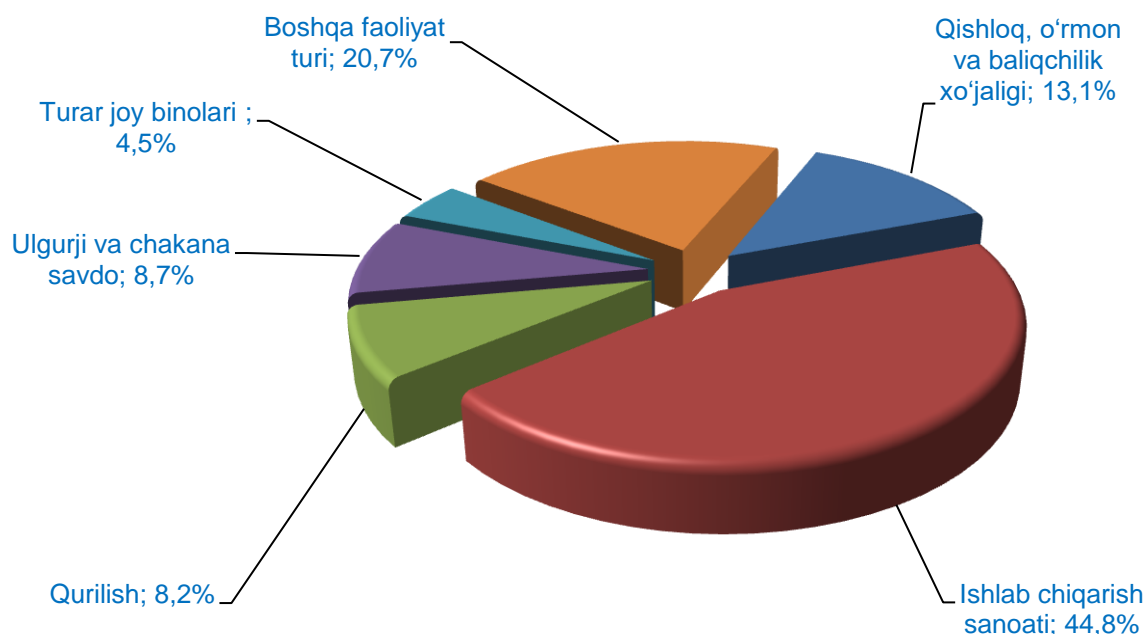


Moliyalashtirish manbalari bo‘yicha asosiy kapitalga investitsiyalar

	<i>Jami, mlrd. so‘m</i>	<i>O‘sish sur‘ati, % da</i>	<i>Jamiga nisbatan, % da</i>
Asosiy kapitalga kiritilgan investitsiyalar	6 567,6	114,0	100,0
<i>shu jumladan:</i>			
Markazlashgan investitsiyalar:	488,3	106,9	7,4
Byudjet mablag‘lari	223,0	106,3	3,4
Suv ta‘minoti va kanalizatsiya tizimlarini rivojlantirish	100,6	95,0	1,5
Tiklanish va taraqqiyot fondi mablag‘lari	73,8	-	1,1

	<i>Jami, mlrd. so‘m</i>	<i>O‘shish sur‘ati, % da</i>	<i>Jamiga nisbatan, % da</i>
O‘zbekiston Respublikasi kafolati ostida chet el kreditlari	90,8	64,4	1,4
Markazlashmagan investitsiyalar:	6 079,3	114,6	92,6
Korxonalar mablag‘i	2 696,3	336,2	41,1
Aholi mablag‘lari	439,1	104,1	6,7
To‘g‘ridan-to‘g‘ri xorijiy investitsiya va kreditlar	2 010,1	56,7	30,6
Tijorat bank kreditlari va boshqa qarz mablag‘lar	933,8	171,7	14,2

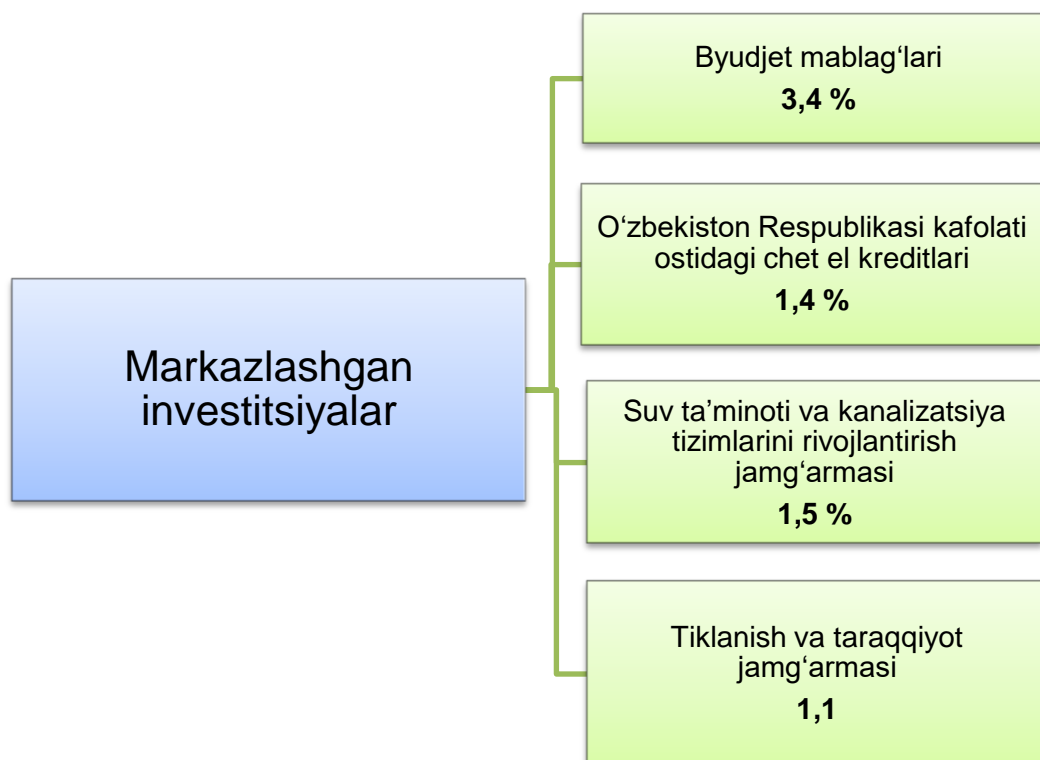
**Iqtisodiy faoliyat turlari bo‘yicha asosiy kapitalga investitsiyalar
2021- yil yanvar-iyun (jamiga nisbatan, % da)**



Iqtisodiy faoliyat turlari bo'yicha asosiy kapitalga o'zlashtirilgan investitsiyalarning asosiy qismi qishloq, o'rmon va baliqchilik xo'jaligida – 859,9 mlrd. so'm yoki jami investitsiyalar ulushining 13,1 % ni, ishlab chiqarish sanoatida – 2 943,5 mlrd. so'm (44,8 %), qurilish – 540,5 mlrd. so'm (8,2 %), ulgurji va chakana savdo 573,3 mlrd. so'm (8,7 %), turar joy binolari qurilishiga - 298,1 mlrd. so'm (4,5 %) va boshqa faoliyat turlariga 1 352,3 mlrd. so'm (20,7 %) ini tashkil etdi.

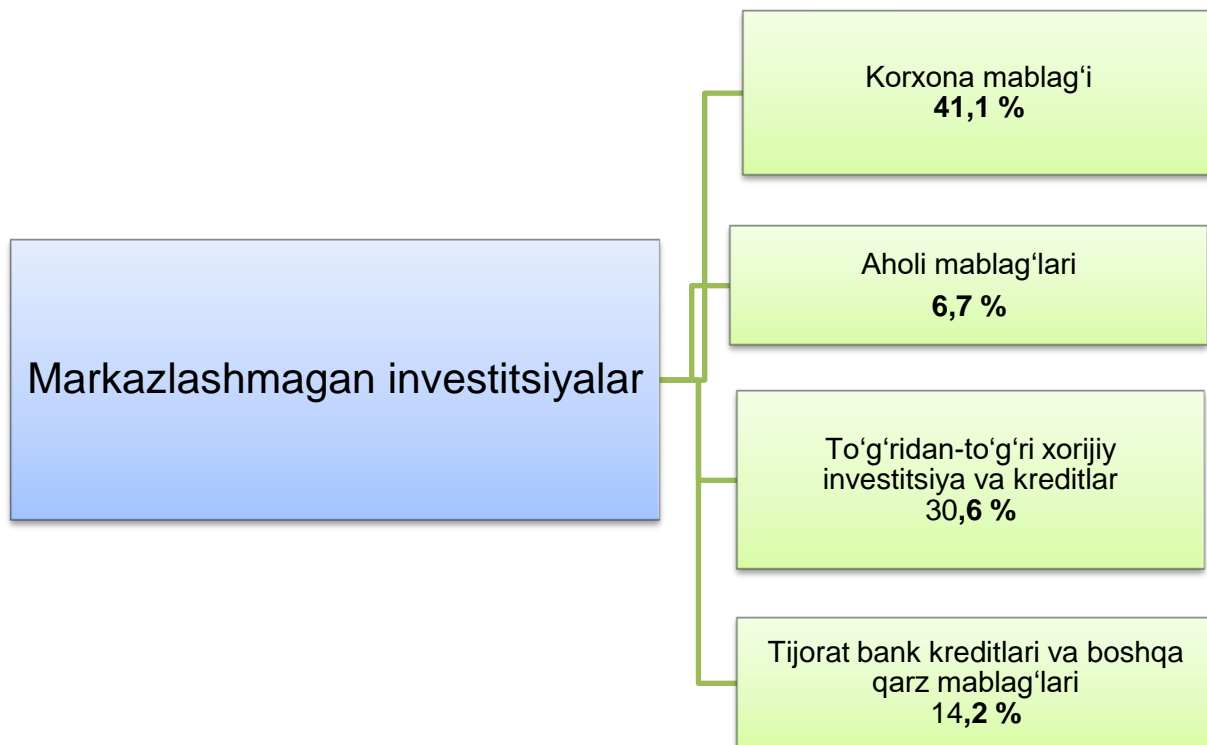
Markazlashgan investitsiyalar manbalari bo'yicha asosiy kapitalga investitsiyalar

2021- yil yanvar-iyun (jamiga nisbatan, % da)

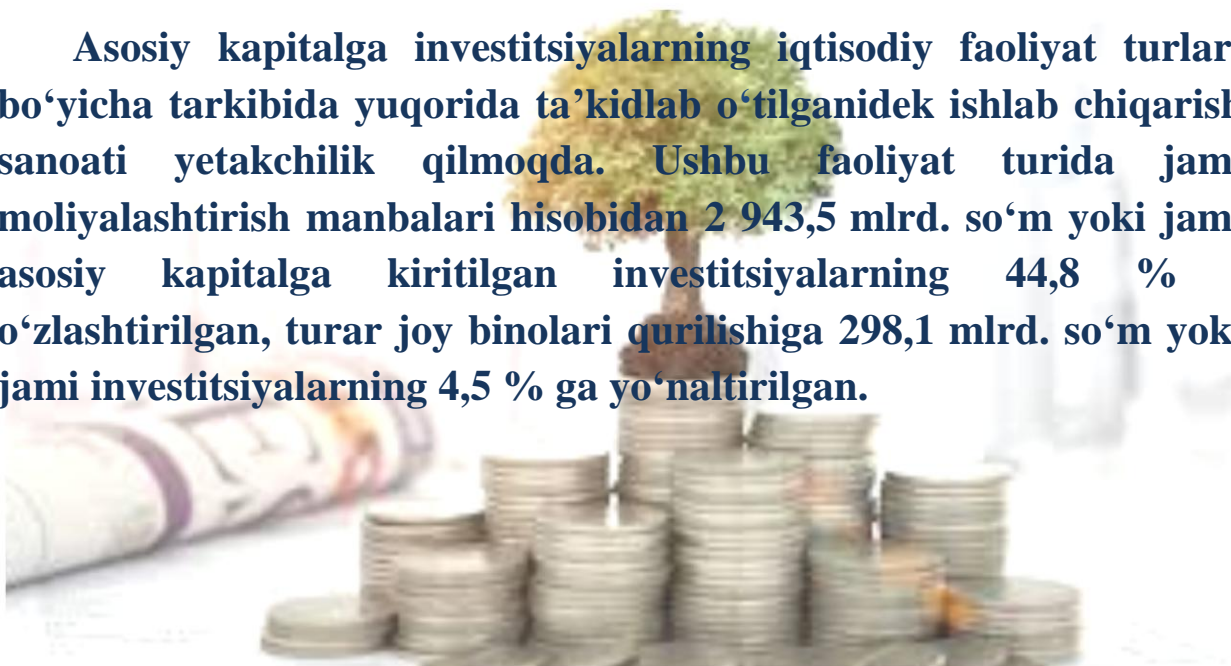


Markazlashmagan investitsiyalar manbalari bo'yicha asosiy kapitalga investitsiyalar

2021- yil yanvar-iyun (*jamiga nisbatan, % da*)



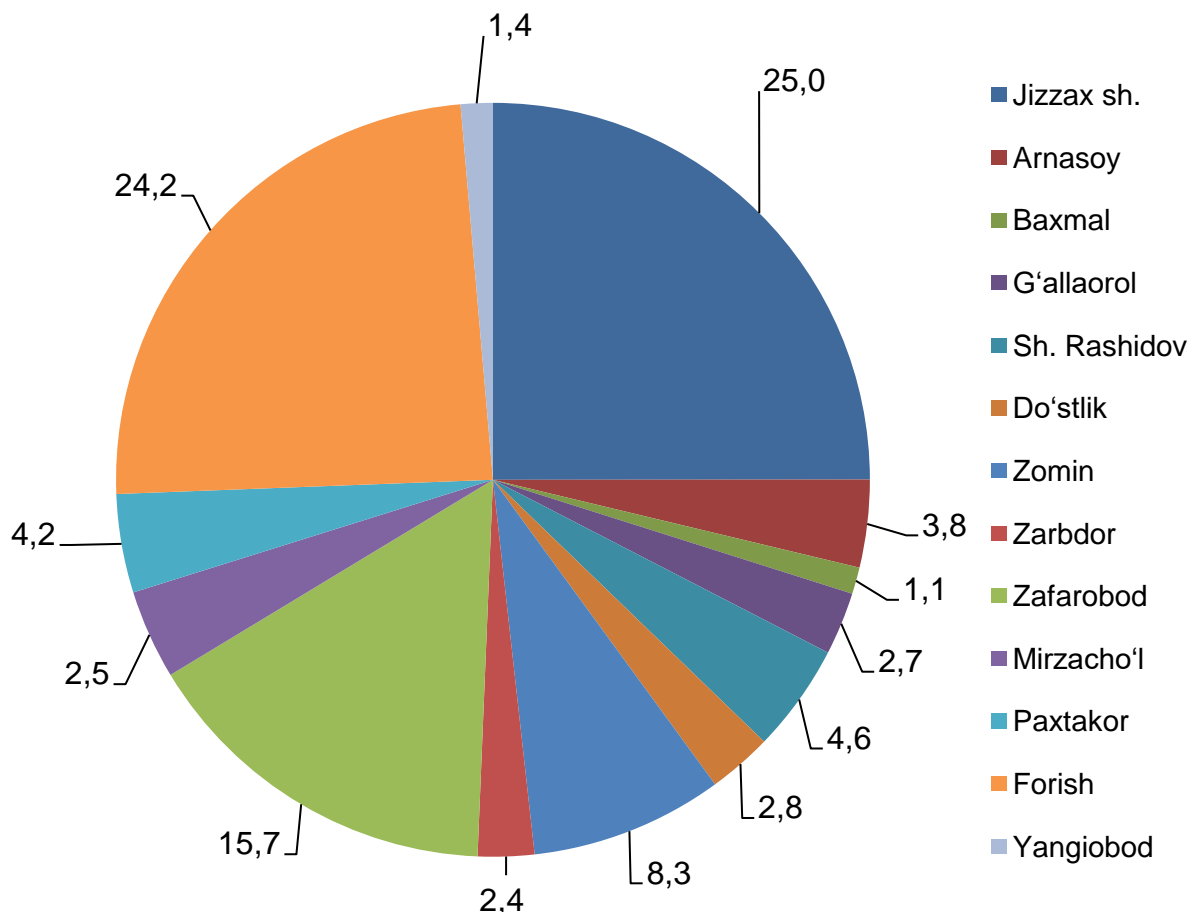
Asosiy kapitalga investitsiyalarning iqtisodiy faoliyat turlari bo'yicha tarkibida yuqorida ta'kidlab o'tilganidek ishlab chiqarish sanoati yetakchilik qilmoqda. Ushbu faoliyat turida jami moliyalashtirish manbalari hisobidan 2 943,5 mlrd. so'm yoki jami asosiy kapitalga kiritilgan investitsiyalarning 44,8 % i o'zlashtirilgan, turar joy binolari qurilishiga 298,1 mlrd. so'm yoki jami investitsiyalarning 4,5 % ga yo'naltirilgan.



**Shahar va tumanlar kesimida
asosiy kapitalga investitsiyalar
2021- yil yanvar-iyun**

	<i>Jami, mlrd. so'm</i>	<i>O'sish sur'ati, % da</i>	<i>Jamiga nisbatan, % da</i>
Jizzax viloyati	6567,6	114,0	100,0
Jizzax sh.	1638,7	108,6	25,0
<i>tumanlar:</i>			
Arnasoy	246,9	104,0	3,8
Baxmal	75,0	102,7	1,1
G'allaorol	176,9	109,1	2,7
Sharof Rashidov	304,9	115,5	4,6
Do'stlik	180,6	116,7	2,8
Zomin	543,1	128,4	8,3
Zarbdor	158,9	113,7	2,4
Zafarobod	1030,9	124,6	15,7
Mirzacho'l	251,6	115,9	3,8
Paxtakor	277,9	123,6	4,2
Forish	1591,9	108,5	24,2
Yangiobod	90,2	141,8	1,4

Shahar va tumanlar kesimida
asosiy kapitalga kiritilgan investitsiyalarning
jamiga nisbatan ulushi

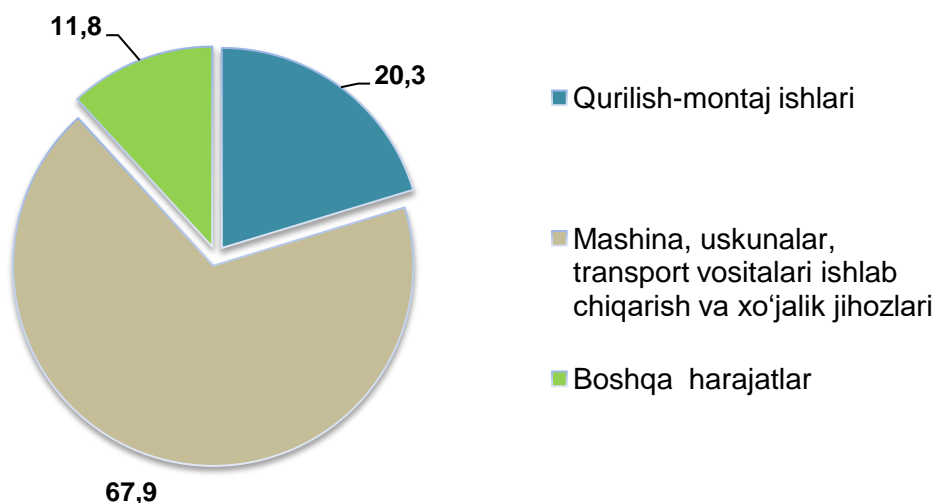


Asosiy kapitalga sarflangan investitsiyalarning yuqori o'sish sur'atlari quyidagi shahar va tumanda kuzatilgan: Jizzax shahrida - 108,6 % (yoki 1 638,7 mlrd. so'm), Zafarobod tumanida - 124,6 % (1 030,9 mlrd. so'm), Zomin tumanda - 128,4 % (543,1 mlrd. so'm) Sharof Rashidov tumanida 115,5 % (304,9 mlrd. so'm), Forish tumanida 108,5% (1 591,9 mlrd. so'm).

**Asosiy kapitalga kiritilgan investitsiyalarning
texnologik tarkibi
2021- yil yanvar-iyun**

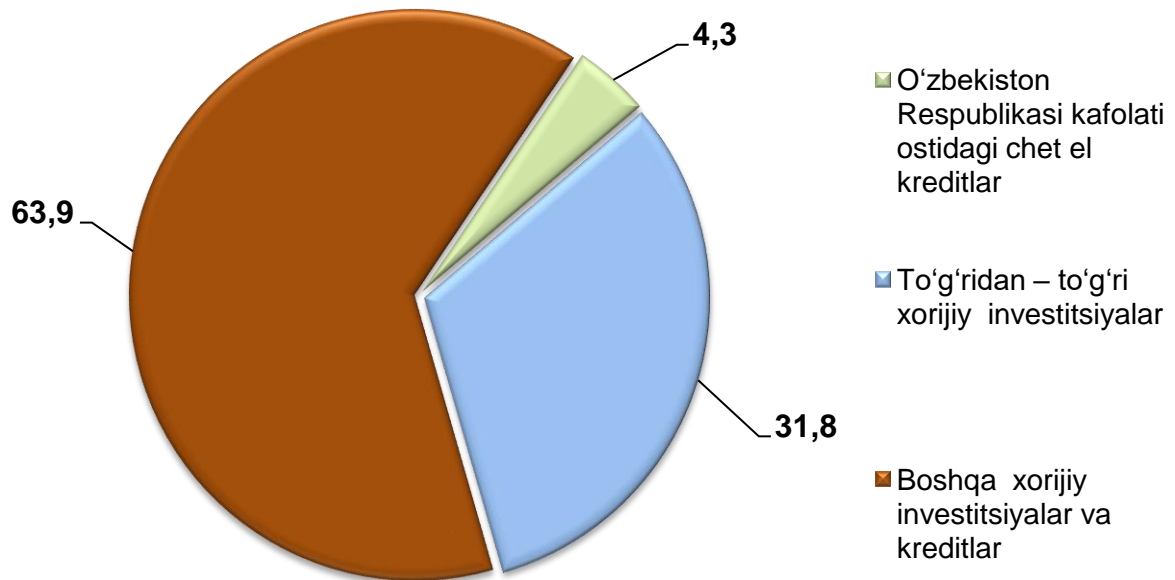
	<i>Jami, mlrd. so'm</i>	<i>Shu jumladan: mlrd. so'm</i>	
		<i>Davlat</i>	<i>Nodavlat</i>
Jami investitsiyalar	6 567,6	391,2	6 176,4
<i>shu jumladan:</i>			
Qurilish-montaj ishlari	1 334,6	308,7	1 025,9
Mashina, uskunalar va xo'jalik jihozlari	4 457,1	72,3	4 384,8
Boshqa harajatlar	775,9	10,2	765,7

**Asosiy kapitalga investitsiyalarning texnologik
tarkibi, (jamiga nisbatan, % da)**



Viloyat bo'yicha asosiy kapitalga investitsiyalarning texnologik tarkibi investitsiyalarning qariyb 67,9 % ulushi mashina, uskunalar, transport vositalari ishlab chiqarish va xo'jalik jihozlariga to'g'ri keldi.

Asosiy kapitalga kiritilgan xorijiy investitsiya va kreditlar 2021- yil yanvar-iyun (jamiga nisbatan, % da)



Joriy yilning yanvar-iyun oylarida asosiy kapitalga viloyat miqyosida xorijiy investitsiya va kreditlar 2 101,0 mlrd. so'm o'zlashtirilib, o'tgan yilning mos davriga nisbatan 57,7 % ni tashkil etdi.

Asosiy kapitalga kiritilgan to'g'ridan-to'g'ri xorijiy investitsiyalar

Joriy davrda 668,2 mlrd. so'm to'g'ridan-to'g'ri xorijiy investitsiyalar o'zlashtirilgan bo'lib, jami xorijiy investitsiya va kreditlarning 31,8 % ulushini tashkil etdi va o'tgan yilning mos davriga nisbatan 34,0 % ni tashkil etdi.

**Asosiy kapitalga kiritilgan
xorijiy investitsiya va kreditlar**
(mlrd. so'm)

	<i>Jami</i>	<i>Shu jumladan:</i>	
		<i>Davlat kafolati ostida</i>	<i>To'g'ridan-to'g'ri va boshqalar</i>

Asosiy kapitalga xorijiy investitsiya va kreditlar	2 101,0	90,8	2 010,2
--	---------	------	---------

shu jumladan:

<i>davlat</i>	6,9	6,9	-
---------------	-----	-----	---

<i>nodavlat</i>	2 094,1	83,9	2 010,2
-----------------	---------	------	---------

**Iqtisodiy faoliyat turlari bo'yicha
asosiy kapitalga investitsiyalar**
(mlrd. so'm)

	<i>2020- yil yanvar-iyun</i>	<i>Jamiga nisbatan, % da</i>	<i>2021- yil yanvar-iyun</i>	<i>Jamiga nisbatan, % da</i>
--	------------------------------	------------------------------	------------------------------	------------------------------

<i>Jami</i>	5 855,4	100,0	6 567,6	100,0
-------------	----------------	--------------	----------------	--------------

Shu jumladan: iqtisodiy faoliyat turlari bo'yicha:

<i>Qishloq, o'rmon va baliqchilik xo'jaligi</i>	624,3	10,7	859,9	13,1
---	-------	------	-------	------

	2020- yil yanvar- iyun	Jamiga nisbatan, % da	2021- yil yanvar- iyun	Jamiga nisbatan, % da
<i>Togʻ–kon sanoati</i>	411,0	7,0	680,7	10,4
<i>Ishlab chiqarish sanoati</i>	2 590,4	44,2	2 943,5	44,8
<i>Elektr, gaz, bugʻ bilan taʼminlash va havoni konditsiyalash</i>	23,6	0,4	147,8	2,2
<i>Suv bilan taʼminlash, kanalizatsiya tizimi, chiqindilarni yigʻish va utilizatsiya qilish</i>	190,0	3,2	180,9	2,8
<i>Qurilish</i>	361,1	6,2	540,5	8,2
<i>Ulgurji va chakana savdo, motorli transport vositalari, mototsikllarni taʼmirlash</i>	140,4	2,4	573,3	8,7
<i>Tashish va saqlash</i>	33,4	0,6	60,1	0,9
<i>Yashash va ovqatlanish boʻyicha xizmatlar</i>	3,8	0,1	6,4	0,1
<i>Axborot va aloqa</i>	36,5	0,6	16,3	0,2
<i>Moliyaviy va sugʻurta faoliyati</i>	13,4	0,2	7,8	0,1
<i>Professional, ilmiy va texnik faoliyat</i>	17,8	0,3	69,6	1,1
<i>Taʼlim</i>	63,1	1,1	59,8	0,9

	2020- yil yanvar- iyun	Jamiga nisbatan, % da	2021- yil yanvar- iyun	Jamiga nisbatan, % da
<i>Sog'liqni saqlash va ijtimoiy xizmatlar ko'rsatish</i>	37,5	0,6	41,7	0,6
<i>Boshqa iqtisodiy faoliyat turlaridan tashqari: turar joy binolari qurilishiga investitsiyalar</i>	291,0	5,0	298,1	4,5
<i>San'at, ko'ngil ochish va dam olish</i>	10,4	0,2	14,5	0,2
<i>Boshqa faoliyat turlari</i>	1 007,7	17,2	66,7	1,2

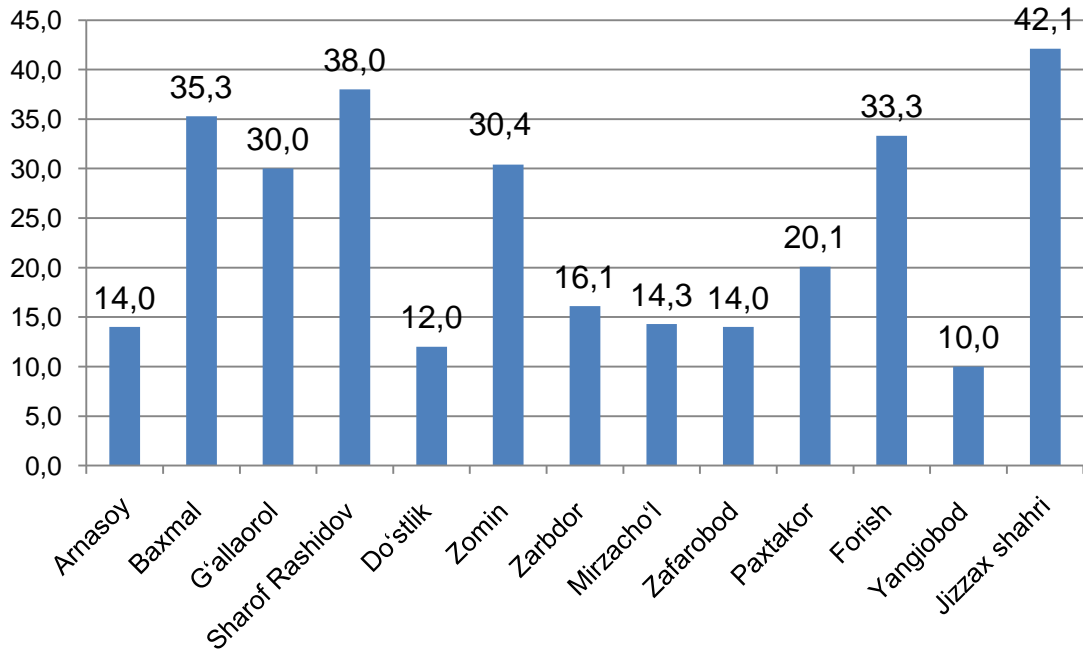
Ijtimoiy soha obyektlari

2021- yilning yanvar-iyun oylarida umumiy maydoni 309,6 ming kv.m bo'lgan 1851 ta uy yoki 1851 ta kvartira, shu jumladan qishloq joylarida 212,7 ming kv.m 1231 ta uy-joy foydalanishga topshirildi.



Foydalanishga topshirilgan turar joylar (ming kv.m)

(2021- yil yanvar - iyun oylari)



Joriy yilning 3 oy davomida tumanlar ichida eng ko'p foydalanishga topshirilgan turar joylar Sharof Rashidov tumaniga to'g'ri keldi, uylar soni bo'yicha 224 tani, qurilish osti maydoni esa 38,0 ming kv.m keyingi o'rinda Zomin tumani, uylar soni 198 tani, qurilish osti maydoni 30,4 ming kv.m.



**Investitsiyalar va qurilish
statistikasi bo'limi**
Aloqa telefoni:

(99872) 221-53-73