

## 2021- yil yanvar-mart oylarida asosiy kapitalga investitsiyalar

2021- yil yanvar-mart oylarida viloyatda asosiy kapitalga kiritilgan investitsiyalar 1 652,8 mlrd. so‘m hajm o‘zlashtirilib, o‘tgan yilning mos davriga nisbatan o‘shish sur‘ati 103,2 % ni tashkil etdi.

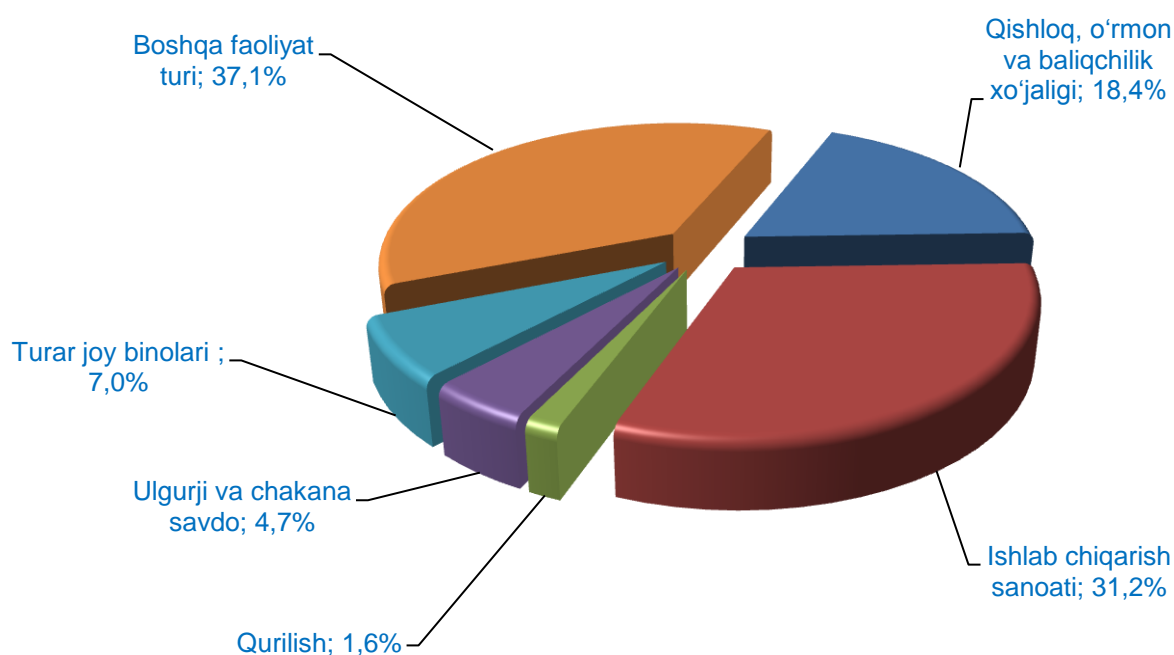


### Moliyalashtirish manbalari bo‘yicha asosiy kapitalga investitsiyalar

	<i>Jami, mlrd. so‘m</i>	<i>O‘shish sur‘ati, % da</i>	<i>Jamiga nisbatan, % da</i>
<b>Asosiy kapitalga kiritilgan investitsiyalar</b>	<b>1 652,8</b>	<b>103,2</b>	<b>100,0</b>
<i>shu jumladan:</i>			
<b>Markazlashgan investitsiyalar:</b>	<b>69,9</b>	<b>61,1</b>	<b>4,2</b>
Byudjet mablag‘lari	26,4	32,8	1,6
Suv ta‘minoti va kanalizatsiya tizimlarini rivojlantirish	7,9	53,3	0,5
Tiklanish va taraqqiyot fondi mablag‘lari	35,1	-	2,1

	<i>Jami, mlrd. so‘m</i>	<i>O‘shish sur‘ati, % da</i>	<i>Jamiga nisbatan, % da</i>
O‘zbekiston Respublikasi kafolati ostida chet el kreditlari	0,5	2,1	0,02
<b>Markazlashmagan investitsiyalar:</b>	<b>1582,9</b>	<b>106,5</b>	<b>95,8</b>
Korxonalar mablag‘i	652,2	434,4	39,5
Aholi mablag‘lari	179,5	98,7	10,9
To‘g‘ridan-to‘g‘ri xorijiy investitsiya va kreditlar	690,0	64,4	41,7
Tijorat bank kreditlari va boshqa qariz mablag‘lar	61,2	71,6	3,7

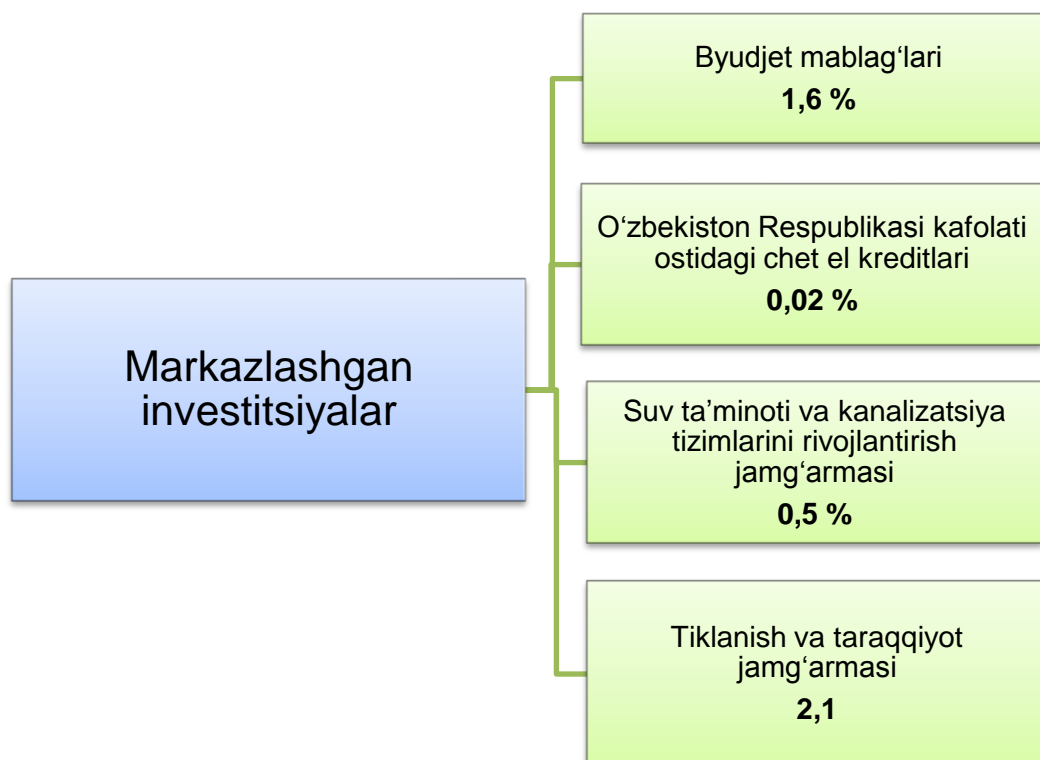
**Iqtisodiy faoliyat turlari bo‘yicha asosiy kapitalga investitsiyalar  
2021- yil yanvar-mart (*jamiga nisbatan, % da*)**



Iqtisodiy faoliyat turlari bo'yicha asosiy kapitalga o'zlashtirilgan investitsiyalarning asosiy qismi qishloq, o'rmon va baliqchilik xo'jaligida – 304,3 mlrd. so'm yoki jami investitsiyalar ulushining 18,4 % ni, ishlab chiqarish sanoatida – 514,9 mlrd. so'm (31,2 %), qurilish – 26,1 mlrd. so'm (1,6 %), ulgurji va chakana savdo 77,7 mlrd. so'm (4,7 %), turar joy binolari qurilishiga - 115,2 mlrd. so'm (7,0 %) va boshqa faoliyat turlariga 31,2 mlrd. so'm (1,9 %) ini tashkil etdi.

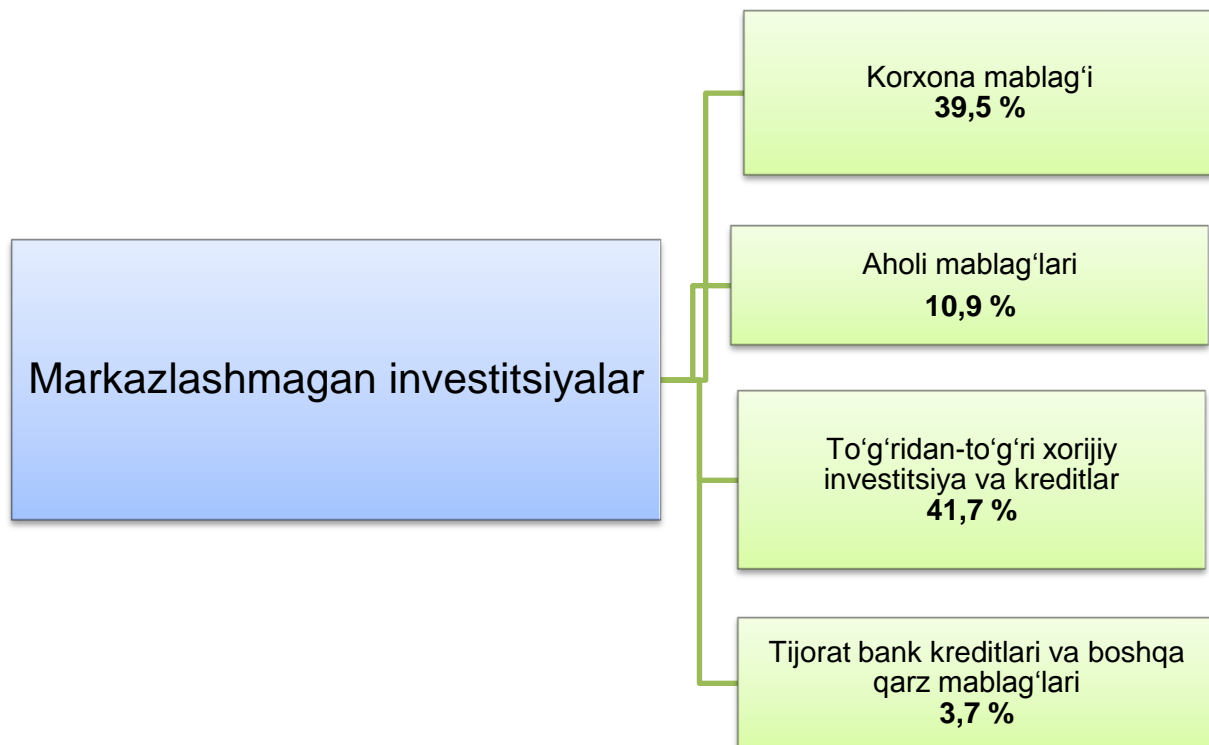
### **Markazlashgan investitsiyalar manbalari bo'yicha asosiy kapitalga investitsiyalar**

**2021- yil yanvar-mart (*jamiga nisbatan, % da*)**

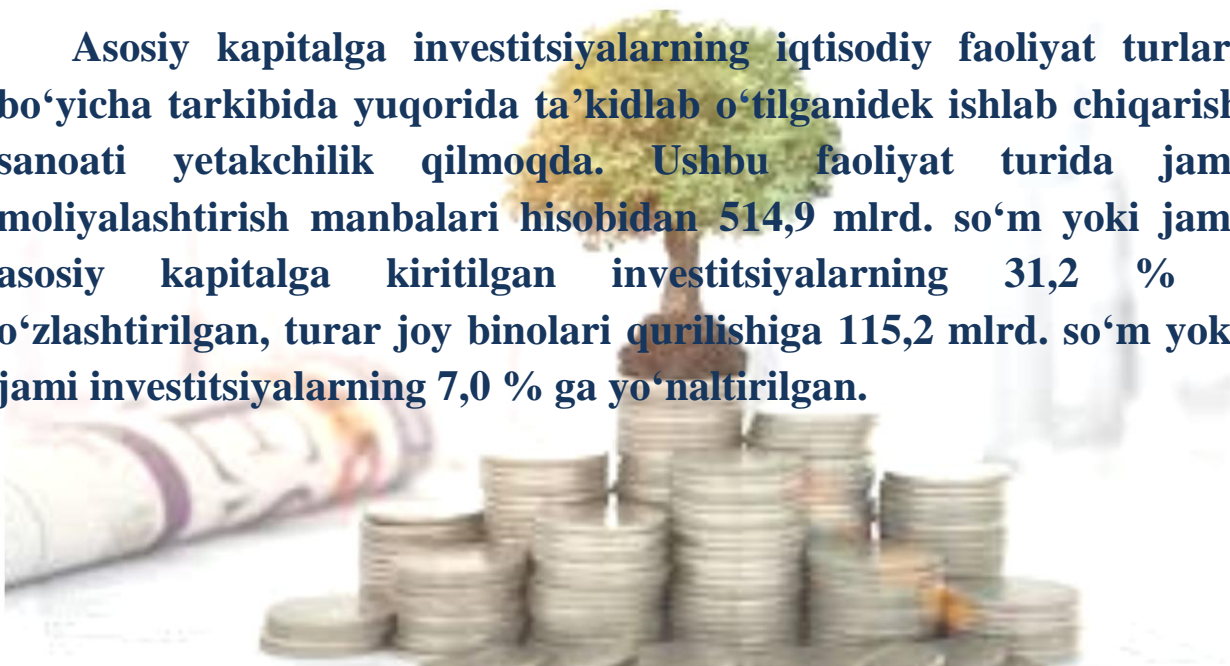


## Markazlashmagan investitsiyalar manbalari bo'yicha asosiy kapitalga investitsiyalar

2021- yil yanvar-mart (*jamiga nisbatan, % da*)



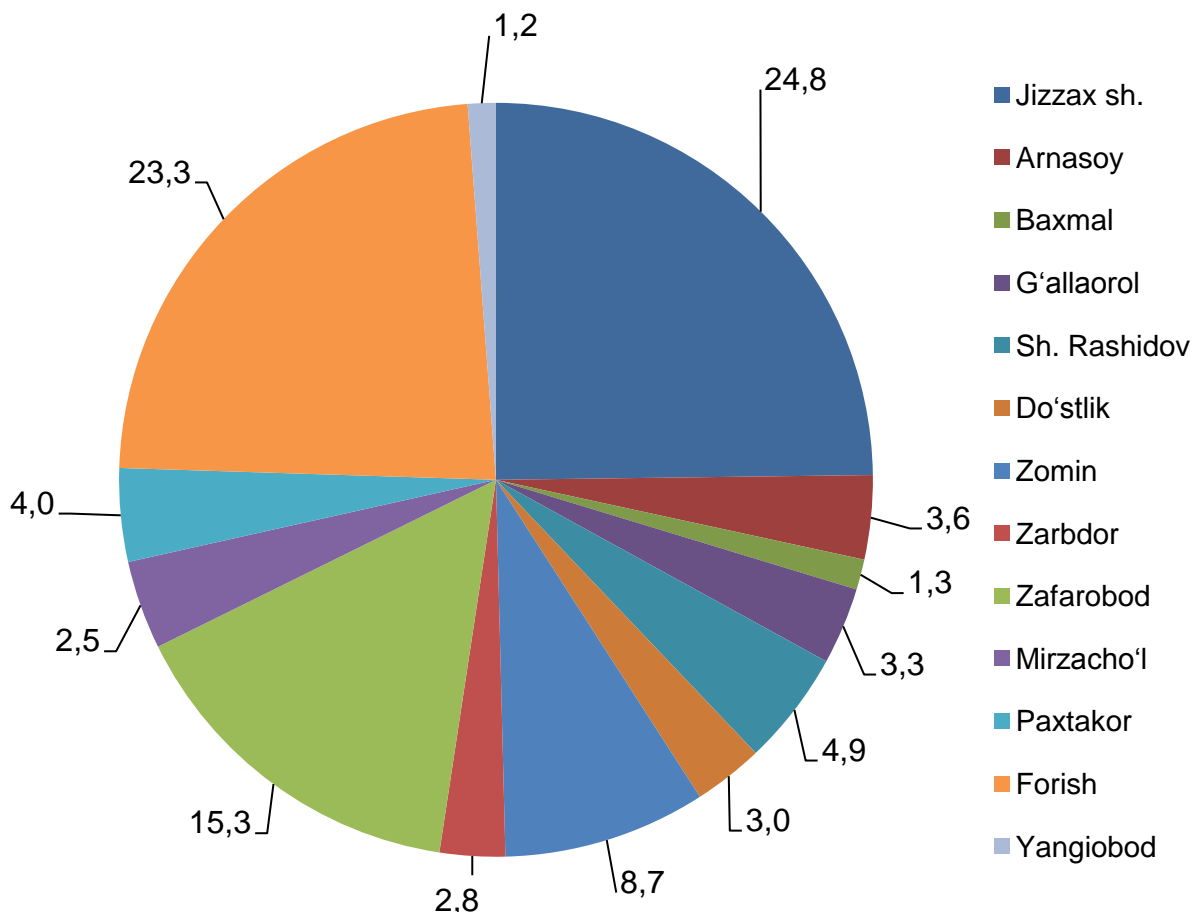
Asosiy kapitalga investitsiyalarning iqtisodiy faoliyat turlari bo'yicha tarkibida yuqorida ta'kidlab o'tilganidek ishlab chiqarish sanoati yetakchilik qilmoqda. Ushbu faoliyat turida jami moliyalashtirish manbalari hisobidan 514,9 mlrd. so'm yoki jami asosiy kapitalga kiritilgan investitsiyalarning 31,2 % i o'zlashtirilgan, turar joy binolari qurilishiga 115,2 mlrd. so'm yoki jami investitsiyalarning 7,0 % ga yo'naltirilgan.



**Shahar va tumanlar kesimida  
asosiy kapitalga investitsiyalar  
2021- yil yanvar-mart**

	<i><b>Jami, mlrd. so'm</b></i>	<i><b>O'sish sur'ati, % da</b></i>	<i><b>Jamiga nisbatan, % da</b></i>
<b>Jizzax viloyati</b>	<b>1652,8</b>	<b>103,2</b>	<b>100,0</b>
Jizzax sh.	410,0	105,7	24,8
<i><b>tumanlar:</b></i>			
Arnasoy	58,8	106,8	3,6
Baxmal	21,8	104,0	1,3
G'allaorol	54,4	105,1	3,3
Sharof Rashidov	81,1	105,1	4,9
Do'stlik	48,8	103,5	3,0
Zomin	143,8	125,8	8,7
Zarbdor	46,2	113,6	2,8
Zafarobod	252,9	108,2	15,3
Mirzacho'l	62,8	103,3	3,8
Paxtakor	66,8	106,5	4,0
Forish	385	89,8	23,3
Yangiobod	20,4	104,0	1,2

Shahar va tumanlar kesimida  
asosiy kapitalga kiritilgan investitsiyalarning  
jamiga nisbatan ulushi

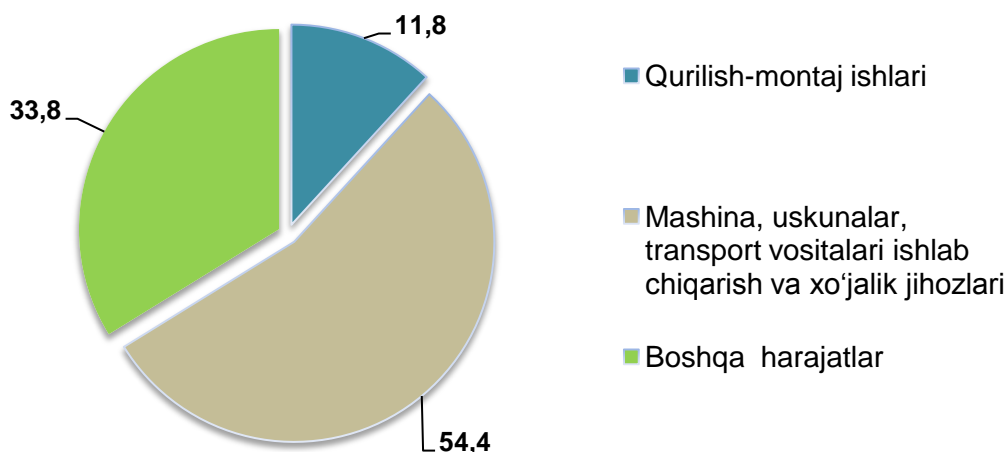


Asosiy kapitalga sarflangan investitsiyalarning yuqori o'sish sur'atlari quyidagi shahar va tumanda kuzatilgan: Jizzax shahrida - 105,7 % (yoki 410,0 mlrd. so'm), Zafarobod tumanida - 108,2 % (252,9 mlrd. so'm), Zomin tumanda - 125,8 % (143,8 mlrd. so'm) Sharof Rashidov tumanida 105,1 % (81,1 mlrd. so'm), Forish tumanida 89,8% (385,0 mlrd. so'm).

**Asosiy kapitalga kiritilgan investitsiyalarning  
texnologik tarkibi  
2021- yil yanvar-mart**

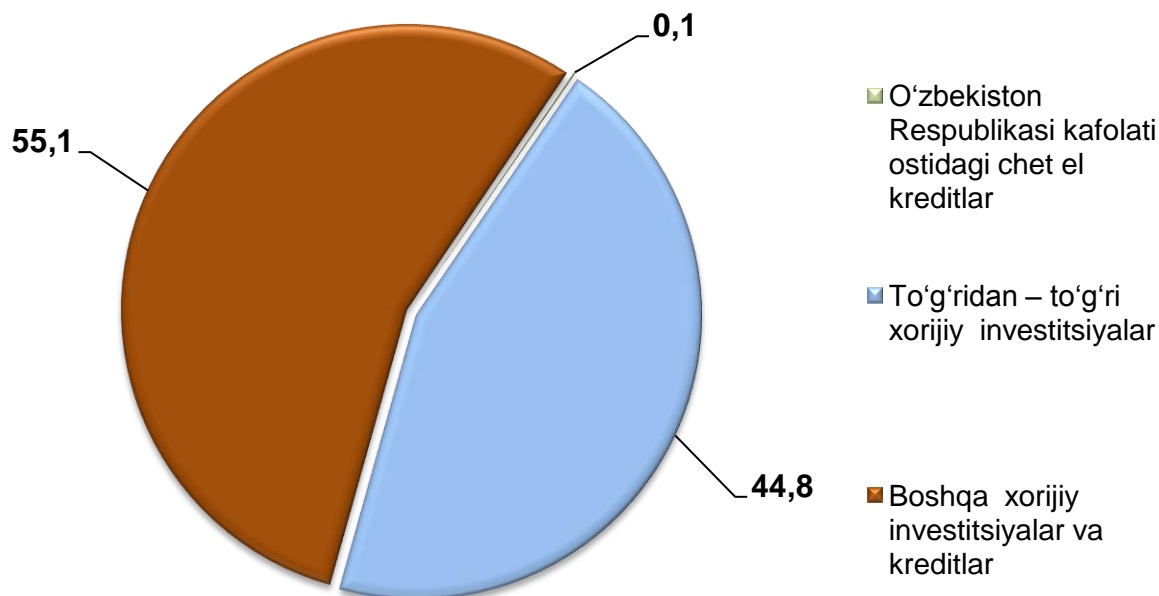
	<i>Jami, mlrd. so'm</i>	<i>Shu jumladan: mlrd. so'm</i>	
		<i>Davlat</i>	<i>Nodavlat</i>
<b>Jami investitsiyalar</b>	<b>1652,8</b>	<b>63,9</b>	<b>1588,9</b>
<i>shu jumladan:</i>			
Qurilish-montaj ishlari	194,6	37,3	157,3
Mashina, uskunalar va xo'jalik jihozlari	898,9	21,7	877,2
Boshqa harajatlar	559,3	4,9	554,4

**Asosiy kapitalga investitsiyalarning texnologik  
tarkibi, (jamiga nisbatan, % da)**



Viloyat bo'yicha asosiy kapitalga investitsiyalarning texnologik tarkibi investitsiyalarning qariyb 54,4 % ulushi mashina, uskunalar, transport vositalari ishlab chiqarish va xo'jalik jihozlariga to'g'ri keldi.

### Asosiy kapitalga kiritilgan xorijiy investitsiya va kreditlar 2021- yil yanvar-mart (jamiga nisbatan, % da)



Joriy yilning yanvar-mart oylarida asosiy kapitalga viloyat miqyosida xorijiy investitsiya va kreditlar 690,4 mlrd. so'm o'zlashtirilib, o'tgan yilning mos davriga nisbatan 63,3 % ni tashkil etdi.

#### Asosiy kapitalga kiritilgan to'g'ridan-to'g'ri xorijiy investitsiyalar

Joriy davrda 309,5 mlrd. so'm to'g'ridan-to'g'ri xorijiy investitsiyalar o'zlashtirilgan bo'lib, jami xorijiy investitsiya va kreditlarning 44,8 % ulushini tashkil etdi va o'tgan yilning mos davriga nisbatan 72,7 % ni tashkil etdi.



**Asosiy kapitalga kiritilgan  
xorijiy investitsiya va kreditlar**
*(mlrd. so'm)*

	<i>Jami</i>	<i>Shu jumladan:</i>	
		<i>Davlat kafolati ostida</i>	<i>To'g'ridan-to'g'ri va boshqalar</i>

Asosiy kapitalga xorijiy investitsiya va kreditlar	690,4	299,9	390,5
--	-------	-------	-------

*shu jumladan:*

<i>davlat</i>	-	-	-
---------------	---	---	---

<i>nodavlat</i>	690,4	299,9	390,5
-----------------	-------	-------	-------

**Iqtisodiy faoliyat turlari bo'yicha  
asosiy kapitalga investitsiyalar**
*(mlrd. so'm)*

	<i>2020- yil yanvar-mart</i>	<i>Jamiga nisbatan, % da</i>	<i>2021- yil yanvar-mart</i>	<i>Jamiga nisbatan, % da</i>
--	------------------------------	------------------------------	------------------------------	------------------------------

<i>Jami</i>	<b>1619,5</b>	<b>100,0</b>	<b>1652,8</b>	<b>100,0</b>
-------------	---------------	--------------	---------------	--------------

*Shu jumladan: iqtisodiy faoliyat turlari bo'yicha:*

<i>Qishloq, o'rmon va baliqchilik xo'jaligi</i>	388,9	24,0	304,3	18,4
---	-------	------	-------	------

	2020- yil yanvar- mart	Jamiga nisbatan, % da	2021- yil yanvar- mart	Jamiga nisbatan, % da
<i>Togʻ–kon sanoati</i>	12,3	0,8	485,7	29,4
<i>Ishlab chiqarish sanoati</i>	843,1	52,1	514,9	31,2
<i>Elektr, gaz, bugʻ bilan taʼminlash va havoni konditsiyalash</i>	4,2	0,3	38,5	2,3
<i>Suv bilan taʼminlash, kanalizatsiya tizimi, chiqindilarni yigʻish va utilizatsiya qilish</i>	28,5	1,8	8,4	0,5
<i>Qurilish</i>	32,1	2,0	26,1	1,6
<i>Ulgurji va chakana savdo, motorli transport vositalari, mototsikllarni taʼmirlash</i>	99,1	6,1	77,7	4,7
<i>Tashish va saqlash</i>	19,2	1,2	1,4	0,1
<i>Yashash va ovqatlanish boʻyicha xizmatlar</i>	9,8	0,6	1,8	0,1
<i>Axborot va aloqa</i>	8,8	0,5	9,9	0,6
<i>Moliyaviy va sugʻurta faoliyati</i>	6,6	0,4	2,8	0,2
<i>Professional, ilmiy va texnik faoliyat</i>	1,7	0,1	15,2	0,9
<i>Taʼlim</i>	6,1	0,4	10,5	0,6

	2020- yil yanvar- mart	Jamiga nisbatan, % da	2021- yil yanvar- mart	Jamiga nisbatan, % da
<i>Sog'liqni saqlash va ijtimoiy xizmatlar ko'rsatish</i>	15,6	1,0	3,8	0,2
<i>Boshqa iqtisodiy faoliyat turlaridan tashqari: turar joy binolari qurilishiga investitsiyalar</i>	95,2	5,9	115,2	7,0
<i>San'at, ko'ngil ochish va dam olish</i>	5,9	0,4	5,4	0,3
<i>Boshqa faoliyat turlari</i>	42,4	2,4	31,2	1,9

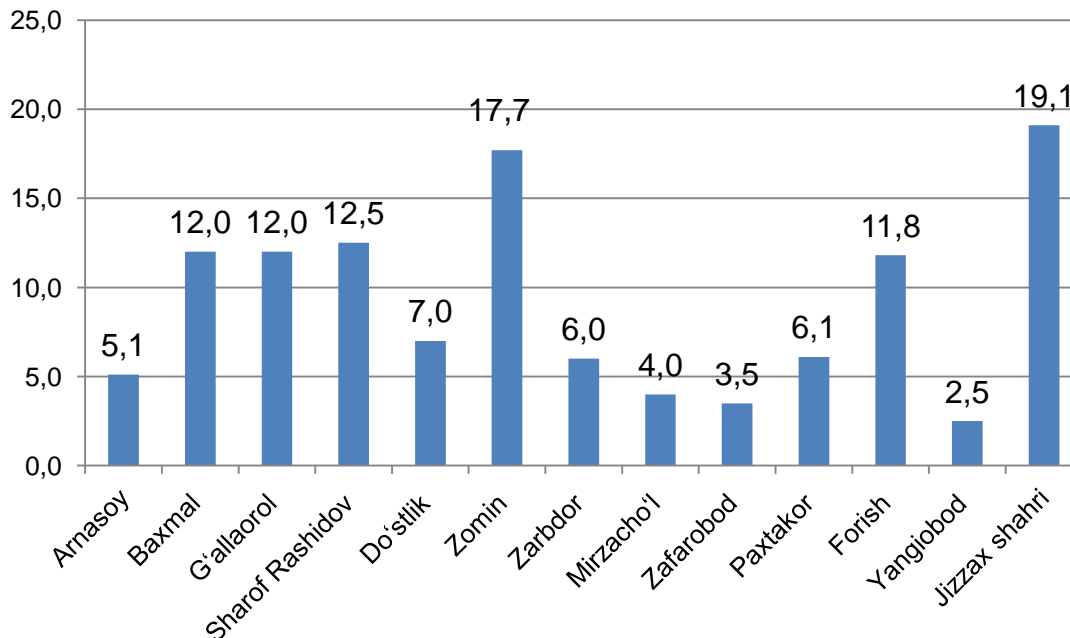
### Ijtimoiy soha obyektlari

2021- yilning yanvar-mart oylarida umumiy maydoni 119,3 ming kv.m bo'lgan 699 ta uy yoki 699 ta kvartira, shu jumladan qishloq joylarida 72,5 ming kv.m 437 ta uy-joy foydalanishga topshirildi.



## Foydalanishga topshirilgan turar joylar (ming kv.m)

(2021- yil yanvar - mart oylari)



Joriy yilning 3 oy davomida tumanlar ichida eng ko'p foydalanishga topshirilgan turar joylar Zomin tumaniga to'g'ri keldi, uylar soni bo'yicha 110 tani, qurilish osti maydoni esa 17,7 ming kv.m keyingi o'rinda Sharof Rashidov



tumani, uylar soni 80 tani, qurilish osti maydoni 12,5 ming kv.m.

**Investitsiyalar va qurilish  
statistikasi bo'limi**  
Aloqa telefoni:

**(99872) 221-53-73**