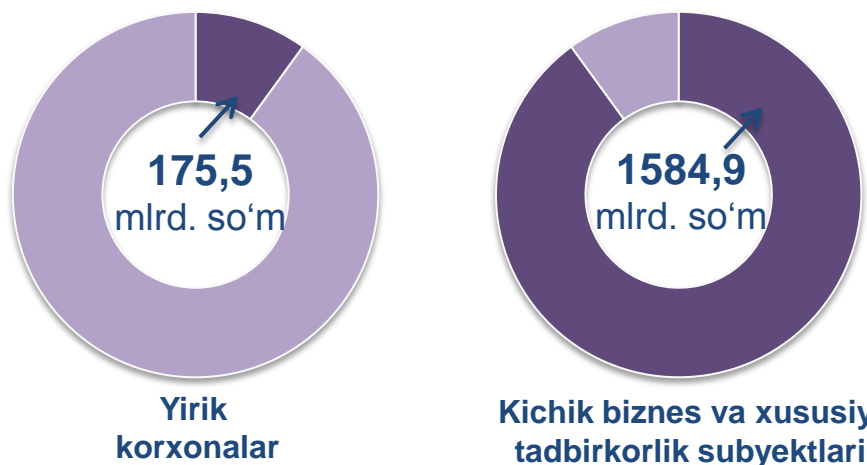


CHAKANA SAVDO TOVAR AYLANMASI


Asosiy tarkib




Dastlabki ma'lumotlar

Viloyat bo'yicha 2021- yilning yanvar-mart oylarida chakana savdo tovar aylanmasi **1 760,4** mlrd. so'mni tashkil etib, 2020- yilning yanvar-mart oylariga nisbatan **0,1** % ga oshdi. Shu jumladan, yirik korxonalarining tovar aylanmasi **175,5** mlrd. so'mni (**25,8** % ga kamaydi), kichik biznes va xususiy tadbirkorlik subyektlarining tovar aylanmasi **1 584,9** mlrd. so'mni (**4,1** % ga oshdi), shundan uyushmagan savdo tovar aylanmasi **977,0** mlrd. so'mni (**4,2** % ga oshdi) tashkil etdi.

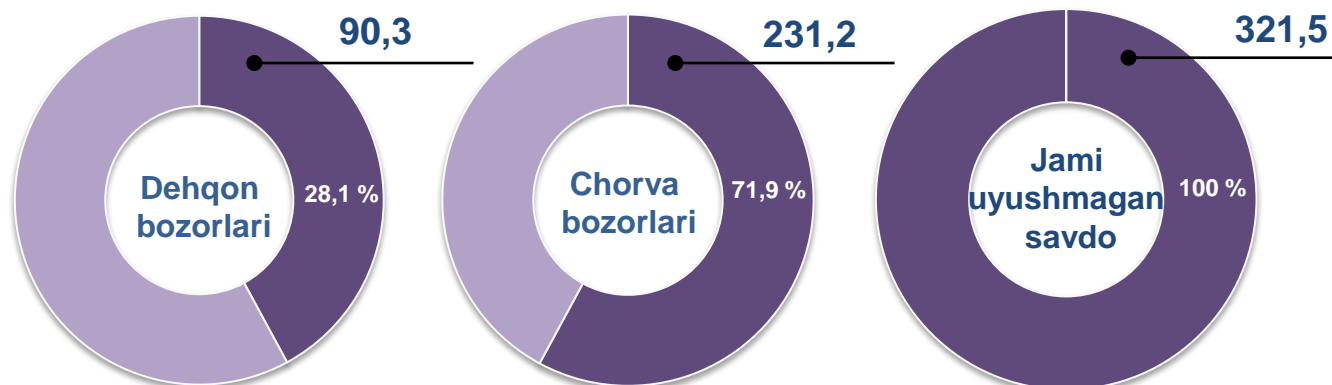
Tarkibiy qism, ulushlarda



O'sish (o'zgarish) sur'atlari, foizda



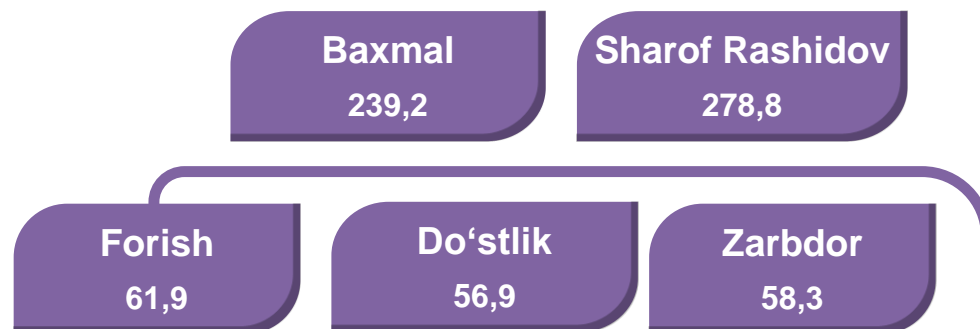
Uyushmagan savdo, mlrd. so'm





UMUMIY MA'LUMOT

Viloyat bo'yicha 2021- yilning yanvar-mart oylarida chakana savdo tovar aylanmasi **1 760,4** mlrd. so'mni tashkil etib, 2020- yil yanvar-mart oylariga nisbatan **0,1** % ga oshdi.



Viloyatimiz chakana savdo tovar aylanmasida barcha tumanlarda o'sish sur'atlari kuzatildi. Chakana savdo tovar aylanmasining tarkibiy qismlarida kichik biznes va xususiy tadbirkorlik subyektlari hissasiga **90,0** % va yirik korxonalar hissasiga **10,0** % to'g'ri keldi.



ENG YUQORI ULUSH

Viloyat chakana savdo tovar aylanmasida eng yuqori ulushni Jizzax shahri **27,2** % ulush bilan **478,8** mlrd. so'mni tashkil etdi.

Jizzax sh.
478,8

Zomin
254,0

G'allaorol
133,7

Paxtakor
69,6

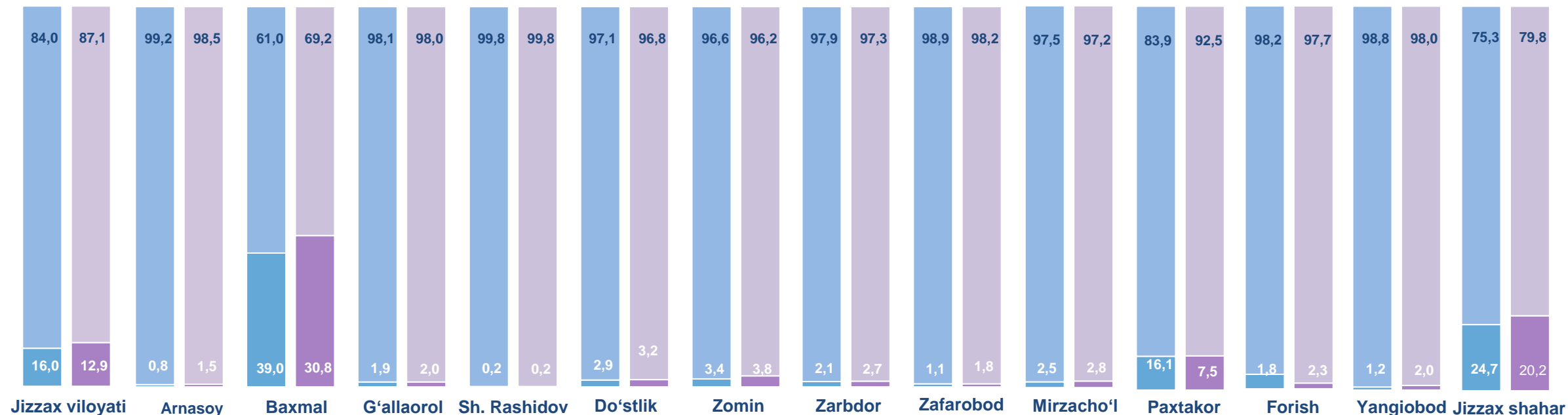
Mirzacho'l
44,8

Arnasoy
38,2

ENG QUIYI ULUSH

Viloyat chakana savdo tovar aylanmasida eng quyi ulushni Yangiobod tumani **1,0** % ulush bilan **18,2** mlrd. so'mni tashkil etdi.

YIRIK KORXONALAR, KICHIK BIZNES VA XUSUSIY TADBIRKORLIK SUBYEKTLARINING CHAKANA SAVDO TOVAR AYLANMASIDAGI ULUSHI, foizda



Chakana savdo tovar aylanmasida eng yuqori hajm kichik biznes va xususiy tadbirkorlik subyektlariga to'g'ri kelib, mazkur hajm 2021- yil yanvar-mart oylari yakuniga ko'ra, **1 584,9** mlrd. so'mni tashkil etib, 2020- yil yanvar-mart oylariga nisbatan 4,1 % ga oshdi. Jami chakana savdo tovar aylanamasidagi ulushi esa **90,0 %** ni tashkil etdi.

Bu ko'rsatkich hududlar kesimida taqqoslanganda, Sharof Rashidov (99,8 %), Arnasoy (98,8 %), Zafarobod (98,3 %), Yangiobod (98,2 %), G'allaorol (97,6 %), Forish (97,7 %) tumanlarida yuqori bo'lgan.

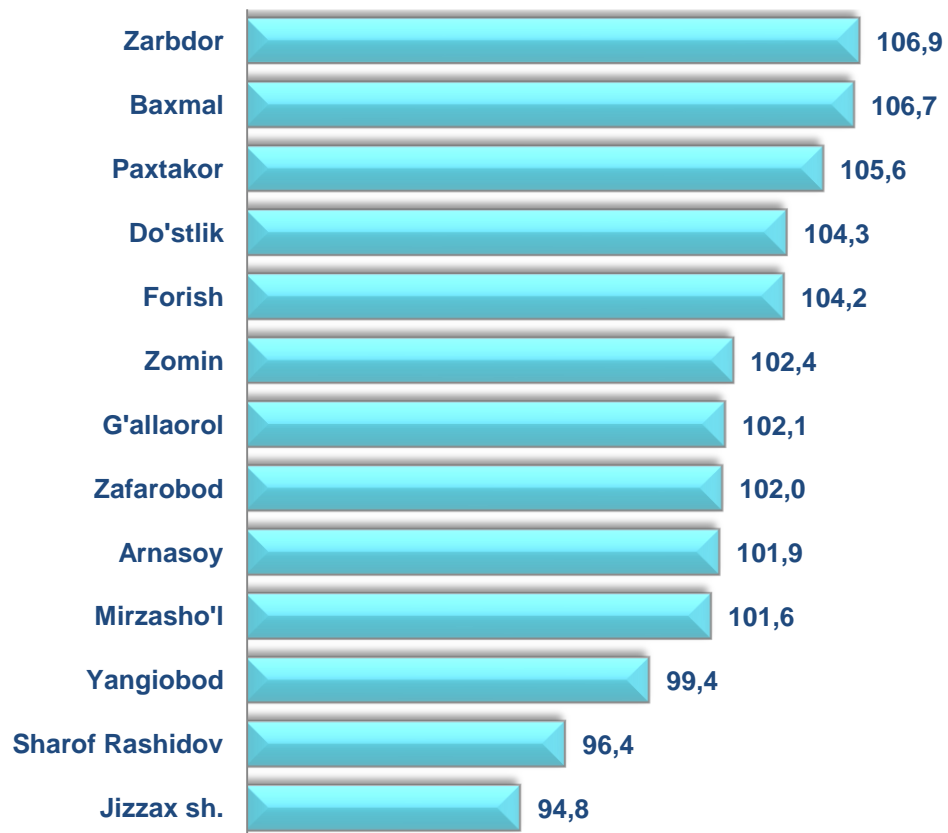




**CHAKANA SAVDO AYLANMASIDA YIRIK KORXONALAR,
KICHIK BIZNES VA XUSUSIY TADBIRKORLIK
SUBYEKTLARINING HAJMI VA O'SISH SUR'ATLARI**

2020- yilning yanvar-mart oylariga nisbatan deyarli barcha hududlarida chakana savdo tovar aylanmasining o'sish sur'atlari kuzatildi .

Chakana savdo aylanmasining o'sish sur'atlari, foizda



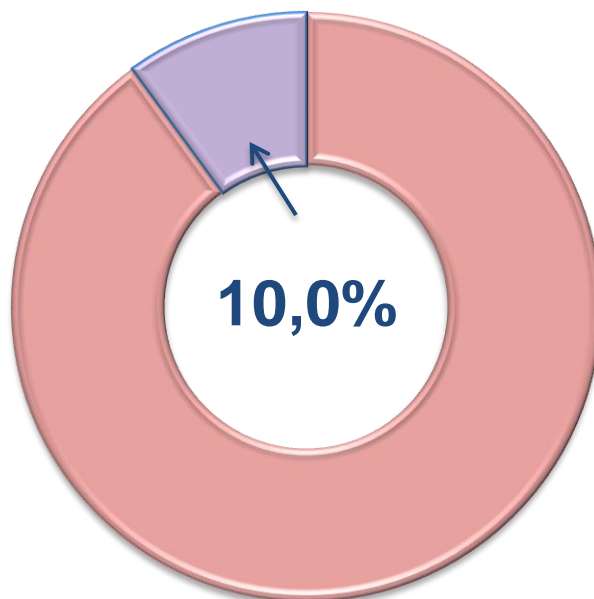
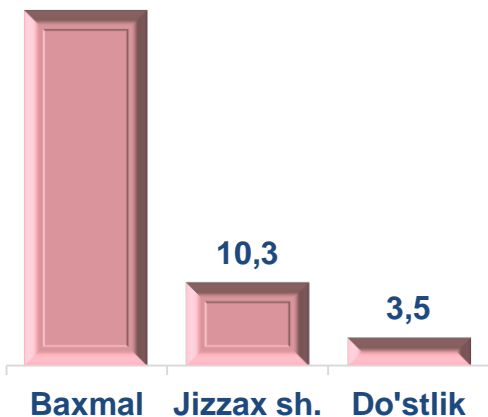
	Jami, mln. so'm	2020- yil yanvar-mart oylariga nisbatan, foizda	Yirik korxonalar, mln. so'm	2020- yil yanvar-mart oylariga nisbatan, foizda	Kichik biznes va xususiy tadbirkorlik, mln. so'm	2020- yil yanvar-mart oylariga nisbatan, foizda
Jizzax viloyati	1760380,8	100,1	175521,5	74,2	1584859,3	104,1
Jizzax sh.	478846,1	94,8	49429,4	45,0	429416,7	108,7
<i>tumanlar:</i>					0,0	
Arnasoy	38167,1	101,9	445,3	137,7	37721,8	101,6
Baxmal	239200,3	106,7	104462,9	100,7	134737,4	111,8
G'allaorol	133714,8	102,1	3160,7	158,2	130554,1	101,2
Sharof Rashidov	278774,0	96,4	457,9	137,8	278316,1	96,4
Do'stlik	56907,1	104,3	1963,7	155,6	54943,4	103,0
Zomin	253951,1	102,4	8152,2	126,2	245798,9	101,8
Zarbdor	58257,1	106,9	1650,2	180,0	56606,9	105,7
Zafarobod	28082,8	102,0	485,7	146,4	27597,1	101,4
Mirzacho'l	44815,8	101,6	1296,5	145,3	43519,3	100,7
Paxtakor	69604,6	105,6	2243,0	25,0	67361,6	118,3
Forish	61886,1	104,2	1440,4	138,0	60445,7	103,6
Yangiobod	18174,0	99,4	333,6	135,7	17840,4	98,9

CHAKANA SAVDO TOVAR AYLANMASI TARKIBI

Yirik korxonalar

Eng yuqori ulushga
ega hududlar, foizda

43,7



Chakana savdo tovar aylanmasi tarkibida yirik korxonalarning tovar aylanmasi hajmi, 2020- yilning yanvar-mart oylariga nisbatan 25,8 % ga kamaydi va **175,5** mlrd. so'mni tashkil qildi. Bu esa umumiy savdo hajmining 10,0 % ulushiga to'g'ri keladi.



Kichik biznes va xususiy tadbirkorlik subyektlari

Eng yuqori ulushga
ega hududlar, foizda

99,8

98,9

98,2

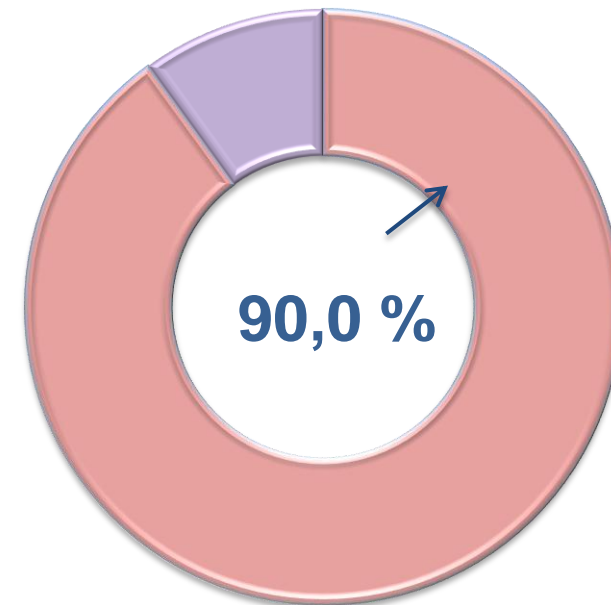
98,3

Sharof Rashidov

Arnasoy

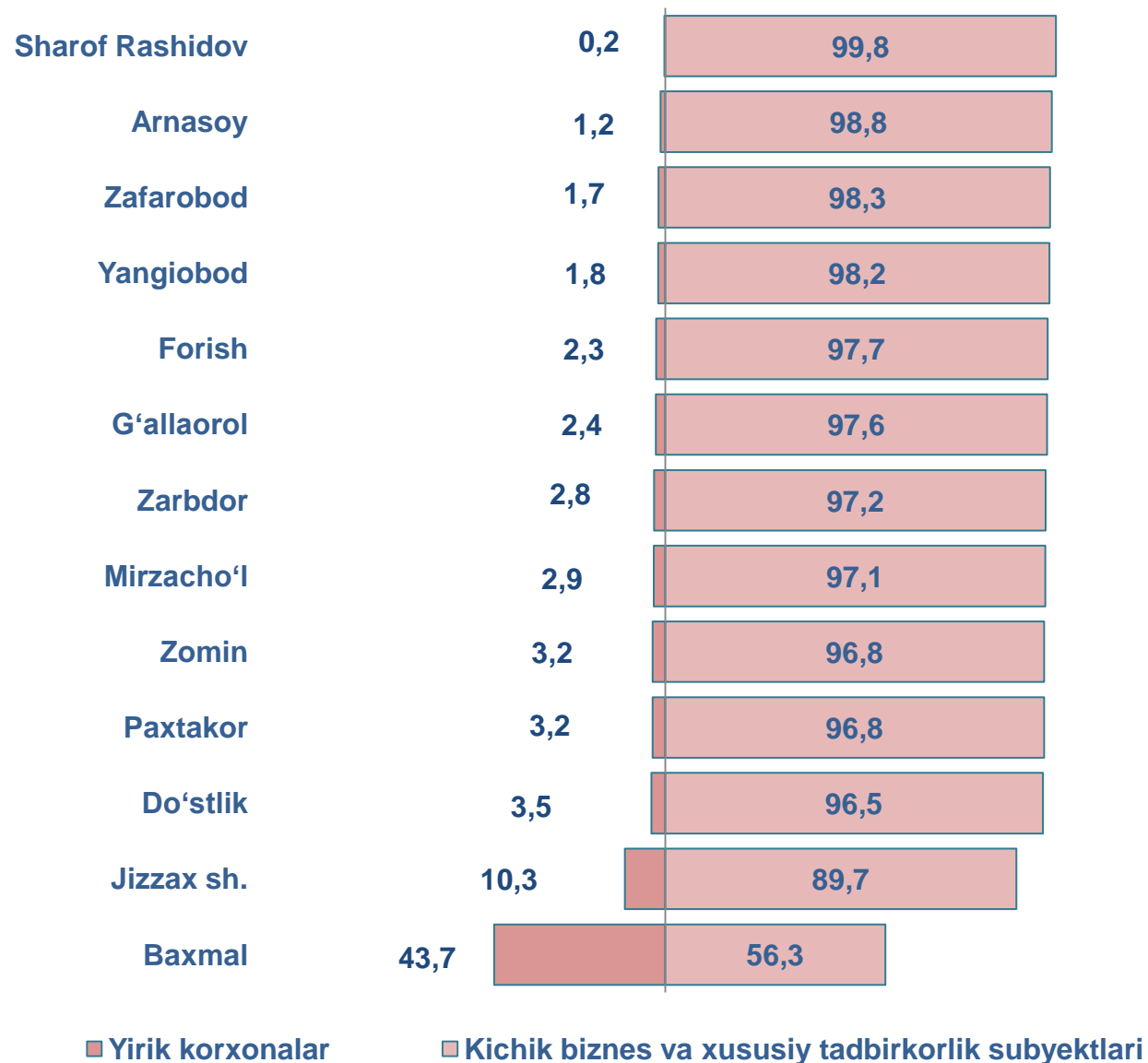
Zafarobod

Yangiobod

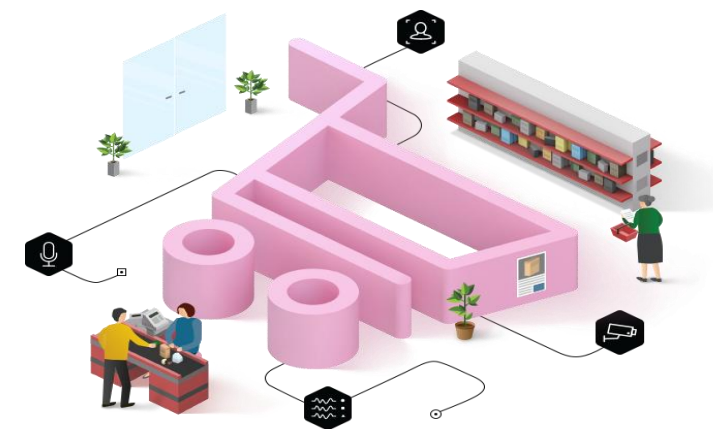


Kichik biznes va xususiy tadbirkorlik subyektlarining chakana savdo tovar aylanmasi hajmi statistik hisob-kitoblarga ko'ra, 1 584,9 mlrd. so'mni tashkil etib, 2020- yilning yanvar-mart oylariga nisbatan 4,1 % ga oshdi. Viloyat miqyosida ushbu sektorning jami chakana savdo tovar aylanmasidagi ulushi 90,0 % ni tashkil etdi.

**CHAKANA SAVDO AYLANMASIDA YIRIK KORXONALAR, KICHIK
BIZNES VA XUSUSIY TADBIRKORLIK SUBYEKTLARINING
HUDUDLAR KESIMIDA ULUSHI (foizda)**



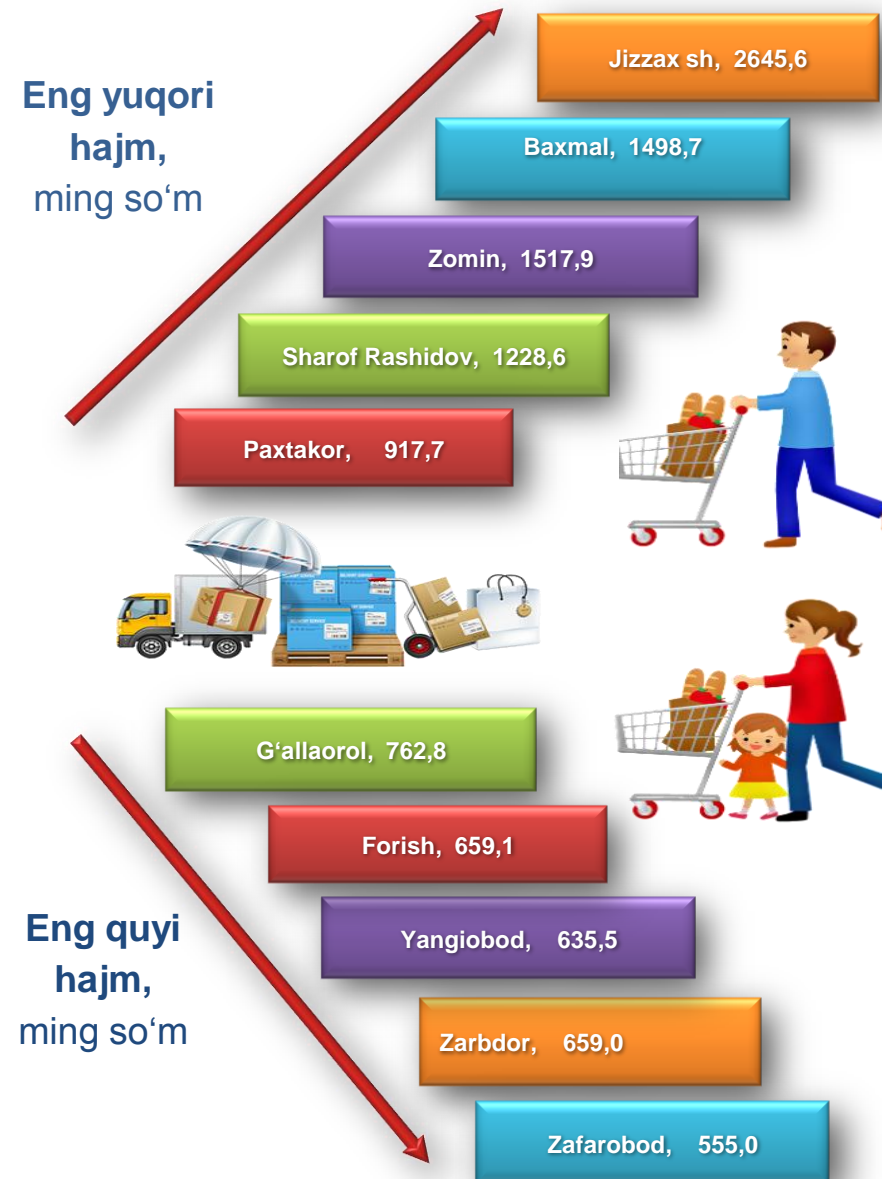
Tahliliy natijalarga ko'ra, chakana savdo tovar aylanmasida kichik biznes va xususiy tadbirkorlik subyektlarining ulushi bo'yicha Sharof Rashidov (99,8 %), Arnasoy (98,8 %), Zafarobod (98,3 %), Yangiobod (98,2 %), G'allaorol (97,6 %), Forish (97,7 %) tumanlari yetakchilik qilmoqda. Chakana tovar aylanmasi tarkibida yirik korxonalarining ulushi 10,0 % ni tashkil etib, eng katta ulush Jizzax shahri (10,3 %), Paxtakor (3,2 %), Baxmal (43,7 %), Zomin (3,2 %) va Do'stlik (3,5 %) tumanlarida kuzatildi.



JIZZAX VILOYATI BO'YICHA AHOLI JON BOSHIGA NISBATAN CHAKANA SAVDO TOVAR AYLANMASI HAJMI VA O'SISH SUR'ATLARI

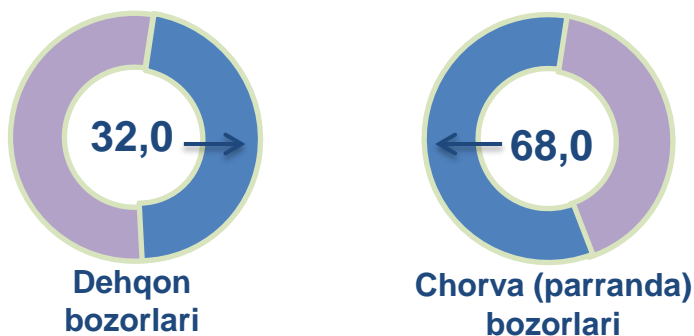
2021- yil yanvar-mart oylari holatiga ko'ra o'rtacha aholi jon boshiga chakana savdo tovar aylanmasi 1 245,4 ming so'm (2020- yil yanvar-mart oylariga nisbatan 1,9 % ga kamaydi), hududlarda aholi jon boshiga chakana savdo tovar aylanmasi ko'rsatkichlarida o'sish sur'atlari kuzatildi.

Ushbu ko'rsatkichni hududlar kesimida solishtirilganda eng yuqorisi Jizzax shahri (2 645,6 ming so'm), Baxmal (1 498,7 ming so'm), Zomin (1 517,9 ming so'm) va Sharof Rashidov (1 228,6 ming so'm) tumanlari hissasiga to'g'ri keladi.



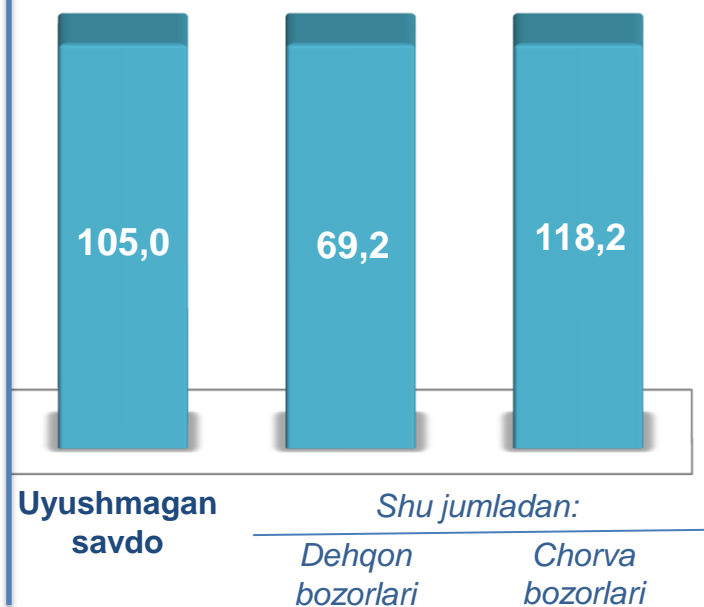
	Hajm, ming so'm	2020- yil yanvar-mart oylariga nisbatan, % da
Jizzax viloyati	1245,4	98,1
Jizzax sh.	2645,6	93,2
<i>tumanlar:</i>		
Arnasoy	819,0	100,4
Baxmal	1498,7	104,4
G'allaorol	762,8	100,1
Sharof Rashidov	1228,6	94,0
Do'stlik	853,2	102,4
Zomin	1517,9	100,3
Zarbdor	659,0	104,2
Zafarobod	555,0	100,3
Mirzacho'l	850,4	99,8
Paxtakor	917,1	103,7
Forish	659,1	102,7
Yangiobod	635,5	97,7

Asosiy tarkib, foizda

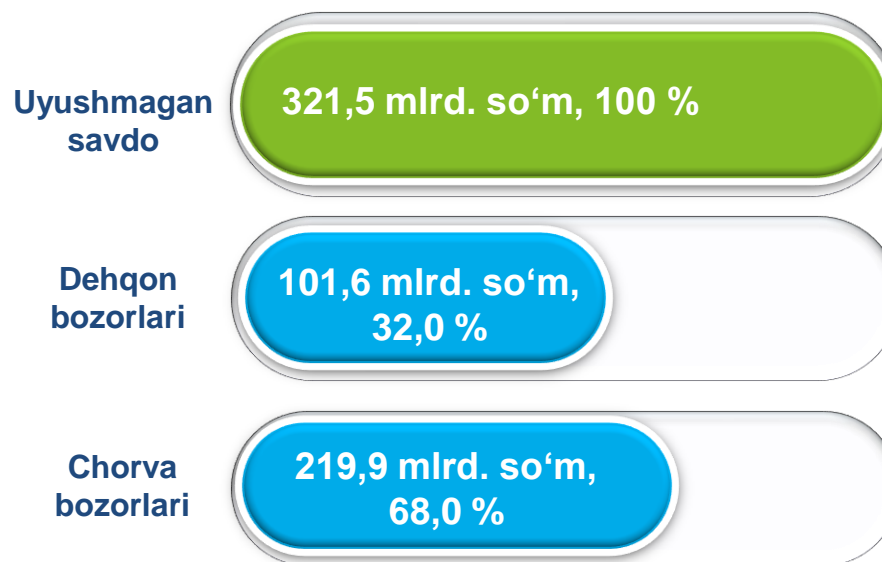


Viloyat bo'yicha 2021- yilning yanvar-mart oylarida uyushmagan savdo tovar aylanmasi **321,5** mlrd. so'mni tashkil etib, 2020- yil yanvar-mart oylariga nisbatan **5,0** % ga oshdi. Shu jumladan, 1- bozor va 1- bozor (chorva) (oylik) kuzatuvlari ma'lumotlariga asosan, dehqon bozorlarida savdo faoliyati bilan shug'ullanuvchi jismoniy shaxslarning uy xo'jaliklarida yetishtirgan mahsulotlarining sotish hajmi **101,6** mlrd. so'mni (o'zgarish sur'ati **30,8** % ga kamaydi), chorva mollari va parrandalar sotuvchi jismoniy shaxslarning savdo aylanmasi hajmi **219,9** mlrd. so'mni (o'zgarish sur'ati **18,2** % ga oshdi) .

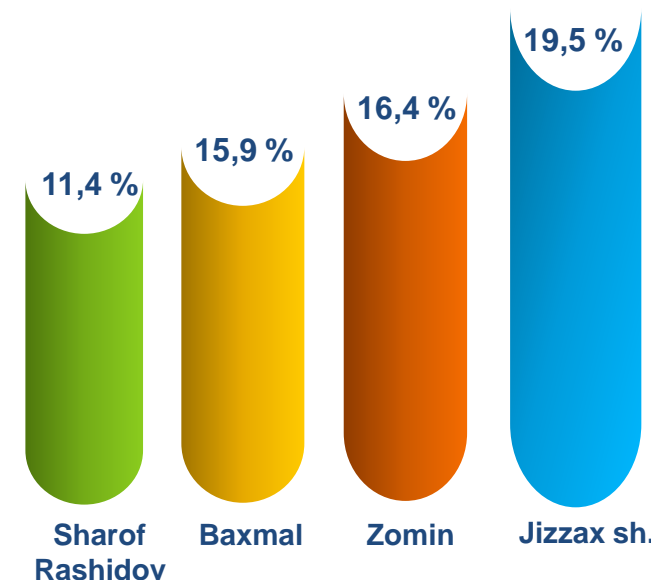
O'sish (o'zgarish) sur'atlari, foizda



Savdo aylanmasi hajmi va ulushi



Eng yuqori ulushga ega hududlar



**UYUSHMAGAN SAVDO AYLANMASIDA DEHQON* VA
CHORVA (PARRANDA) BOZORLARINING SAVDO
AYLANMASI HAJMI VA O'SISH SUR'ATLARI**

2021- yilning yanvar-mart oyida dehqon va chorva (parranda) bozorlarida, uy xo'jaligida yetishtirilgan qishloq xo'jaligi mahsulotlari, parrandalar va chorva mollari savdosi bilan shug'ullanuvchi jismoniy shaxslar tanlanma kuzatuv, dastlabki ma'lumotlarga ko'ra jismoniy shaxslar tomonidan amalga oshirilgan savdo aylanmasi hajmi dehqon bozorlarida **101,6** mlrd. so'mni, chorva (parranda) bozorlarida **219,9** mlrd. so'mni tashkil etdi.



* Xo'jalik yurituvchi subyektlar va yakka tartibdagi tadbirkorlar (YTT) ni qo'shmagan holatda

* Jismoniy shaxslar (dehqonlar)ning uy xo'jaligida o'z kuchlari bilan yetishtirilgan qishloq xo'jaligi mahsulotlari, chorva (parranda) mollari

	Jami, mlrd. so'm	2020- yil yanvar- mart oylariga nisbatan, foizda	Dehqon bozorlari, mlrd. so'm	2020- yil yanvar- mart oylariga nisbatan, foizda	Chorva (parranda) bozorlari, mlrd. so'm	2020- yil yanvar-mart oylariga nisbatan, foizda
Jizzax viloyati	321,5	105,0	101,8	69,2	219,7	118,2
Jizzax sh.	42,8	74,8	42,8	73,3	0,0	0,0
tumanlar:						
Arnasoy	10,2	89,1	2,2	70,1	8,0	94,8
Baxmal	71,2	150,9	10,9	220,9	60,2	143,5
G'allaorol	32,6	69,8	8,2	53,6	24,4	80,9
Sharof Rashidov	21,7	64,6	0,0	0,0	21,7	64,6
Do'stlik	16,0	125,1	4,8	71,9	11,2	206,3
Zomin	52,6	82,1	15,3	76,4	37,3	86,2
Zarbdor	22,0	112,8	2,5	84,7	19,5	118,5
Zafarobod	0,0	0,0	0,0	0,0	0,0	0,0
Mirzacho'l	7,5	73,4	3,4	93,7	4,1	64,3
Paxtakor	24,1	171,4	4,4	87,0	19,7	255,3
Forish	14,5	83,3	6,7	98,9	7,8	69,3
Yangiobod	6,3	95,1	0,6	63,5	5,7	99,5

UYUSHMAGAN SAVDO TOVAR AYLANMASI: DEHQON BOZORLARI



2,4
mlrd. so'm

Tuzlamalar



36,1
mlrd. so'm

Yangi uzilgan qishloq
xo'jaligi mahsulotlari



2,7
mlrd. so'm

Qurtilgan qishloq
xo'jaligi mahsulotlari
(yong'oq, bodom, pista va
boshqalarni qo'shgan holda)

16,4
mlrd. so'm



Non va non
mahsulotlari



4,4
mlrd. so'm

Sut va sut
mahsulotlari

6,2
mlrd. so'm



Tuxum

13,9
mlrd. so'm



Don mahsulotlari (mosh,
loviya, no'xat, guruch va
boshqalar)

4,0
mlrd. so'm



Chorva mollari va
parrandalar uchun har xil
yem-hashaklar

0,8
mlrd. so'm



Gullar, o'simlik va nihol
ko'chatlari (manzarali va
qishloq xo'jaligi)

2,1
mlrd. so'm



Ziravorlar

7,4
mlrd. so'm



Tovuq go'shti

2021- yilning yanvar-mart oyida viloyatning Zafarobod va Sharof Rashidov tumanlaridan tashqari barcha hududlarida joylashgan dehqon bozorlarida qishloq xo'jaligi mahsulotlarini sotuvchi jismoniy shaxslarning tanlanma kuzatuv natijalariga ko'ra savdo aylanmasi hajmi **101,7** mlrd. so'mni tashkil etdi. Bunda asosiy yirik hajm yangi uzilgan qishloq xo'jaligi mahsulotlari savdosiga (**36,1** mlrd. so'm) to'g'ri keldi.

UYUSHMAGAN SAVDO TOVAR AYLANMASI: CHORVA (PARRANDA) BOZORLARI

2021- yilning yanvar-mart oylarida viloyatning Jizzax shahri va Zafarobod tumanidan tashqari barcha hududlarida joylashgan chorva (parranda) bozorlarida parrandalar va chorva mollari sotuvchi jismoniy shaxslar tanlanma kuzatuvini o'tkazildi. Kuzatuv natijalariga ko'ra savdo aylanmasi hajmi **219,8** mlrd. so'mni tashkil etdi. Bunda har xil yoshdagi qora mollar savdosi **153,3** mlrd. so'mni, qo'y va echkilar **61,5** mlrd. so'mni, otlar **4,5** mlrd. so'mni, parrandalar **0,8** mlrd. so'mni tashkil etdi. Savdo aylanmasining to'liq tarkibi quyidagi ko'rsatkichda o'z aksini topgan:

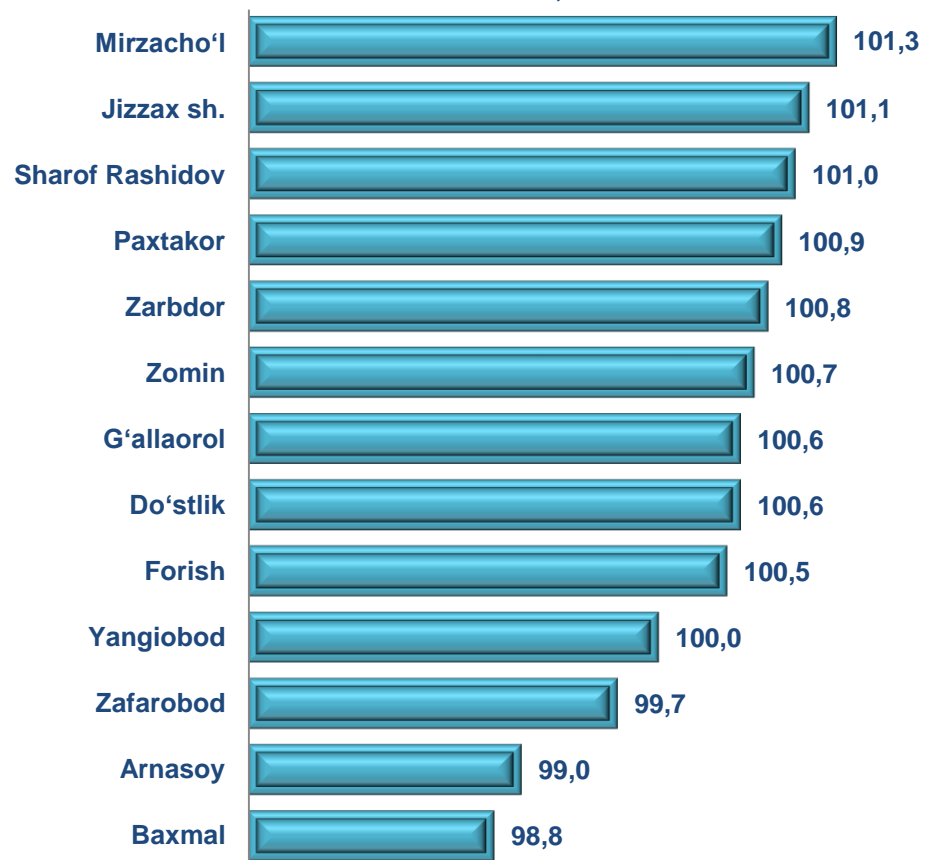




**UMUMIY OVQATLANISH KORXONALARI SAVDO AYLANMASIDA KICHIK
BIZNES VA XUSUSIY TADBIRKORLIK SUBYEKTLARINING HAJMI VA
O‘SISH SUR‘ATLARI**

2021- yilning yanvar-mart oylarida chakana savdo tovar aylanmasi tarkibida ovqatlanish tashkilotlarining savdo aylanmasi **1,9 %** ni tashkil etib, **33,7 mlrd. so‘mga** yetdi va 2020- yil yanvar-mart oylariga nisbatan **0,9 %** ga oshdi. Bunda jami savdo aylanmasining **100,0 %** ulushi kichik biznes va xususiy tadbirkorlik subyektlari hissasiga to‘g‘ri kelmoqda.

Umumiy ovqatlanish korxonalarini savdo aylanmasining o‘shish sur‘atlari, foizda



	Jami, mln. so‘m	2020- yil yanvar-mart oylariga nisbatan, foizda	Kichik biznes va xususiy tadbirkorlik, mln. so‘m	2020- yil yanvar-mart oylariga nisbatan, foizda
Jizzax viloyati	33775,8	100,9	33775,8	100,9
Jizzax sh.	16533,1	101,1	16533,1	101,1
<i>tumanlar:</i>				
Arnasoy	239,4	99,0	239,4	99,0
Baxmal	631,6	98,8	631,6	98,8
G‘allaorol	2071,4	100,6	2071,4	100,6
Sh. Rashidov	5992,9	101,0	5992,9	101,0
Do‘stlik	1151,1	100,6	1151,1	100,6
Zomin	2325,8	100,7	2325,8	100,7
Zarbdor	1046,4	100,8	1046,4	100,8
Zafarobod	303,7	99,7	303,7	99,7
Mirzacho‘l	1321,9	101,3	1321,9	101,3
Paxtakor	1101,2	100,9	1101,2	100,9
Forish	851,0	100,5	851,0	100,5
Yangiobod	206,2	100,0	206,2	100,0

ULGURJI SAVDO TOVAR AYLANMASI

Asosiy tarkib, foizda

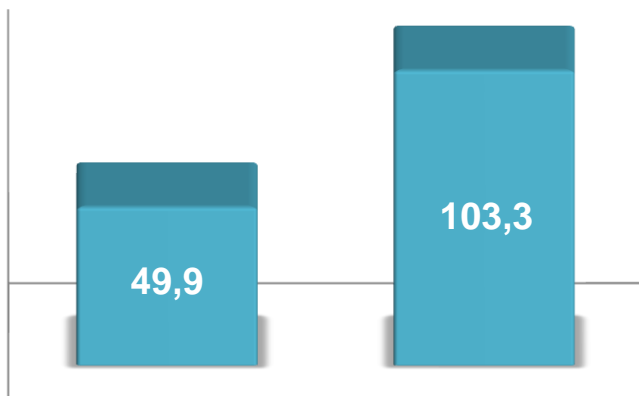


Yirik korxonalar



Mikrofirma va kichik korxonalar

O'sish (o'zgarish) sur'atlari, foizda

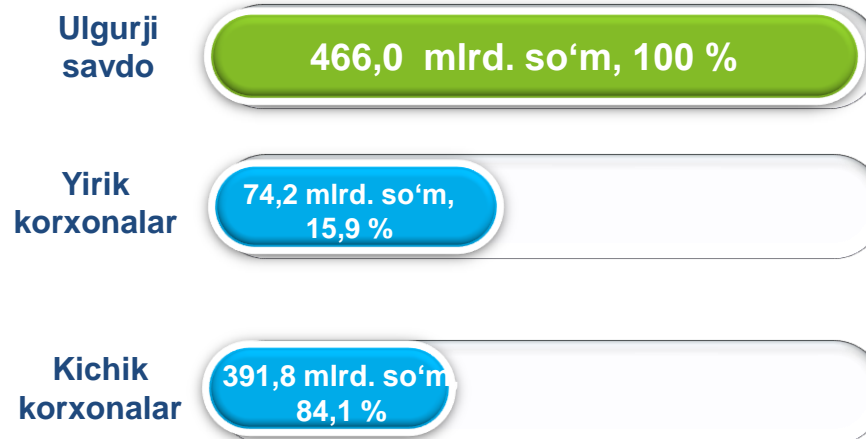


Yirik korxonalar

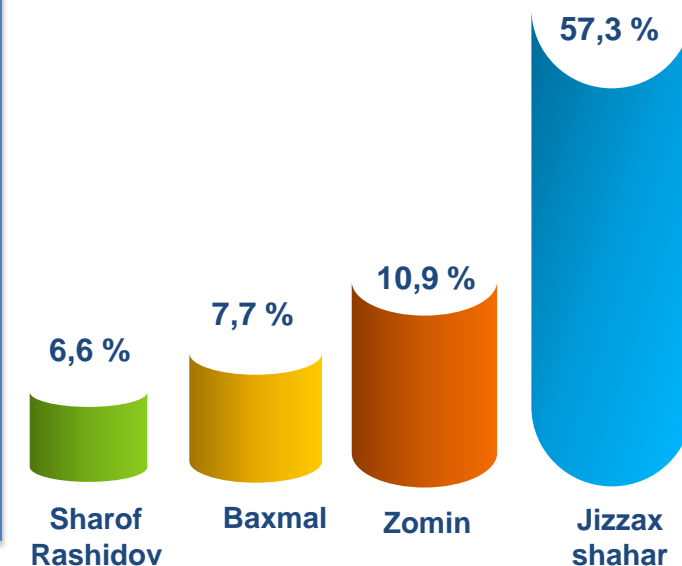
Kichik korxonalar

Viloyat bo'yicha 2021- yilning yanvar-mart oylarida ulgurji savdo tovar aylanmasi 466,0 mlrd. so'mni tashkil etib, 2020- yil yanvar-efke oylariga nisbatan **11,8 %** ga kamaydi. Shu jumladan, yirik korxonalarining savdo tovar aylanmasi **74,2 mlrd. so'mni (50,1 %** ga kamaydi), kichik biznes subyektlarining savdo tovar aylanmasi **391,8 mlrd. so'mni (3,3 %** ga kamaydi) tashkil etdi.

Savdo aylanmasi hajmi va ulushi



Eng yuqori ulushga ega hududlar

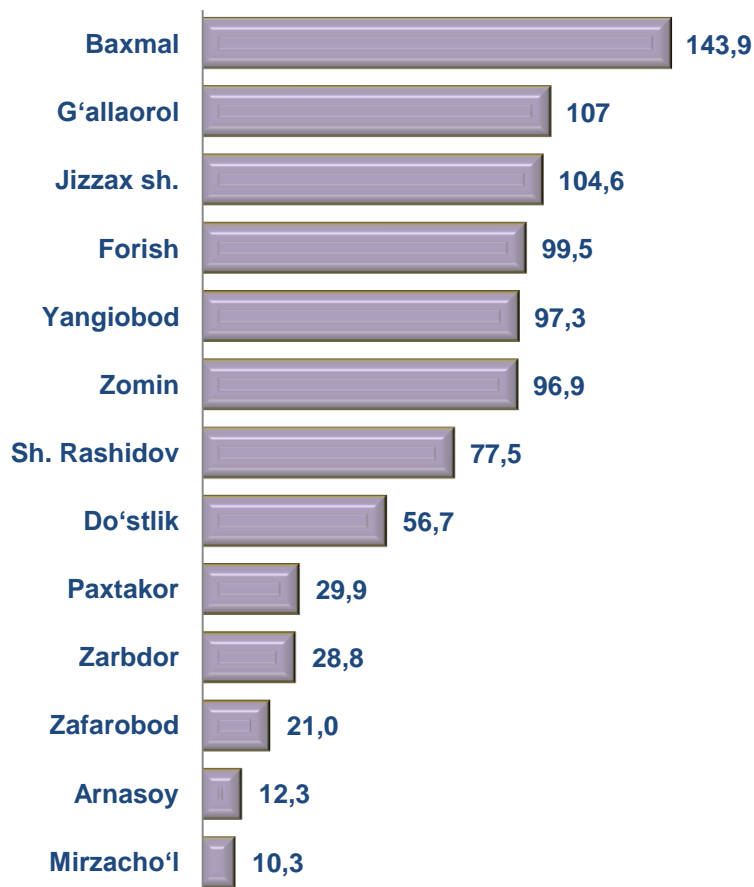




**ULGURJI SAVDO AYLANMASIDA YIRIK KORXONALAR
VA KICHIK BIZNES SUBYEKTLARINING HAJMI VA
O'SISH SUR'ATLARI**

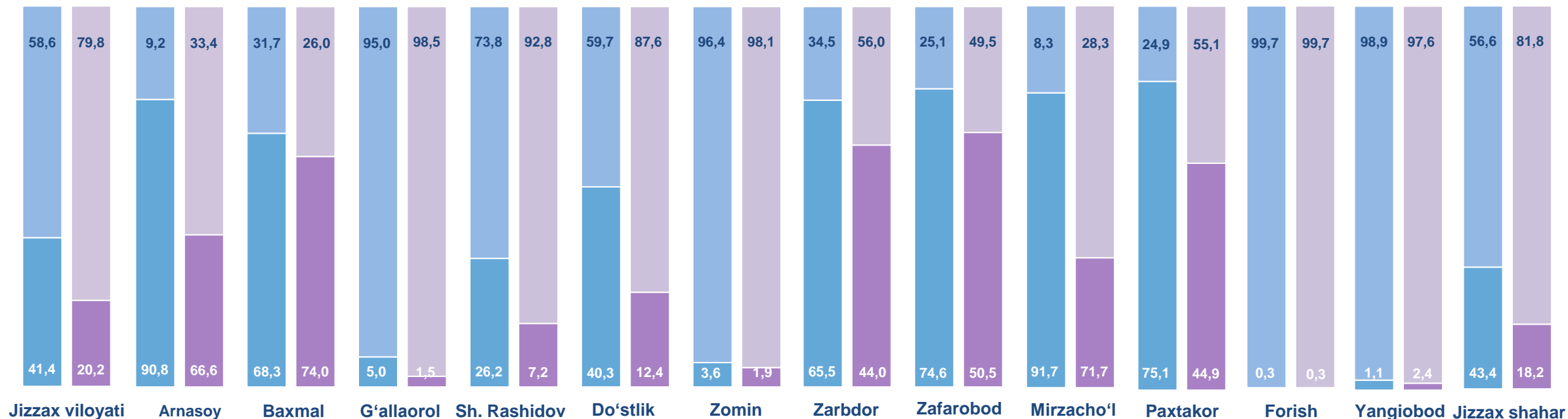
Ulgurji savdo tovar aylanmasida yuqori o'sish sur'atlariga ega yirik korxonalar Jizzax shahar (**104,6 %**), Baxmal (**143,9 %**) va G'allaorol (**107,0 %**) tumanlarida kuzatildi.

Ulgurji savdo aylanmasi o'sish sur'atlari, foizda



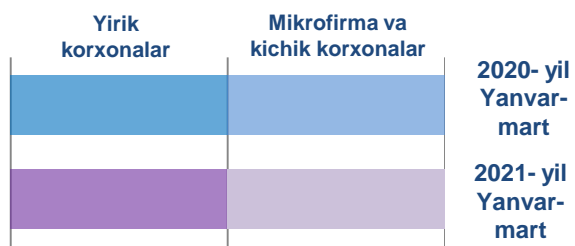
	Jami, mln. so'm	2020- yil yanvar- mart oylariga nisbatan, foizda	Yirik korxonalar, mln. so'm	2020- yil yanvar- mart oylariga nisbatan, foizda	Mikrofirma va kichik korxonalar, mln. so'm	2020- yil yanvar- mart oylariga nisbatan, foizda
Jizzax viloyati	466003,0	88,2	74167,4	49,9	391835,6	103,3
Jizzax sh.	266854,5	104,6	46607,1	111,7	220247,4	103,2
<i>tumanlar:</i>						
Arnasoy	895,6	12,3	21,1	0,3	874,5	100,9
Baxmal	36099,2	143,9	27152,0	165,0	8947,2	103,6
G'allaorol	13542,9	107,0	53,2	13,7	13489,7	110,0
Sh. Rashidov	30668,3	77,5	43,2	0,5	30625,1	101,3
Do'stlik	23320,2	56,7	45,1	0,2	23275,1	113,0
Zomin	50632,5	96,9	7,0	0,3	50625,5	102,2
Zarbdor	6426,6	28,8	4,9	0,0	6421,7	100,7
Zafarobod	3427,2	21,0	47,0	0,4	3380,2	98,8
Mirzacho'l	1263,8	10,3	37,4	0,3	1226,4	99,8
Paxtakor	4708,1	29,9	59,5	0,5	4648,6	102,2
Forish	25758,5	99,5	77,7	90,9	25680,8	99,5
Yangiobod	2405,3	97,3	12,2	23,0	2393,1	98,9

YIRIK KORXONALAR VA KICHIK BIZNES SUBYEKTLARINING ULGURJI SAVDO TOVAR AYLANMASIDAGI ULUSHI, foizda



Ulgurji savdo tovar aylanmasida eng yuqori hajm kichik biznes subyektlariga to'g'ri kelib, mazkur hajm 2021- yil yanvar-mart oylari yakuniga ko'ra, **391,8** mlrd. so'mni tashkil etib, 2020- yil yanvar-mart oylariga nisbatan **3,3** % ga oshdi. Jami ulgurji savdo tovar aylanamasidagi ulushi esa **84,1** % ni tashkil etdi.

Bu ko'rsatkich hududlar kesimida taqqoslanganda, Zomin (**100,0** %), Yangiobod (**99,5** %), G'allaorol (**99,6** %), Forish (**99,7** %), Sharof Rashidov (**99,9** %) tumanlarida yuqori bo'lgan. Eng past ulush esa Baxmal (**24,8** %), Mirzacho'l (**97,0** %) tumanlariga to'g'ri keldi.



Tashqi iqtisodiy faoliyat va savdo statistikasi bo'limi
Tel.:72-221-51-26