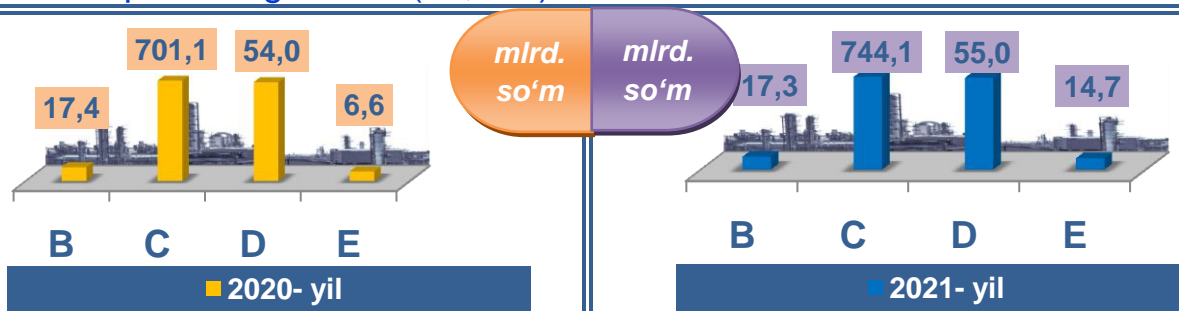


Jizzax viloyatining sanoat ishlab chiqarishi (2021- yil yanvar-fevral oylarida)


Dastlabki ma'lumotlar bo'yicha 2021- yilning yanvar-fevral oylarida viloyat korxonalari tomonidan 831,1 mlrd. sanoat mahsulotlari ishlab chiqarilgan bo'lib, 2020- yilning yanvar-fevral oylariga nisbatan sanoat ishlab chiqarishining fizik hajm indeksi* 102,2 % ni tashkil etdi.

Sanoat ishlab chiqarishi tarkibida eng katta ulush ishlab chiqaradigan sanoat hissasiga to'g'ri kelib, uning jami sanoat ishlab chiqarishidagi ulushi (89,5 %)ni tashkil etdi.



B–Togʻ-kon sanoati va ochiq konlarni ishlash, *C*–Ishlab chiqaradigan sanoat
D–Elektr, gaz, bugʻ bilan taʼminlash va havoni konditsiyalash, *E*–Suv bilan taʼminlash;
kanalizatsiya tizimi, chiqindilarni yigʻish va utilizatsiya qilish.

Asosiy iqtisodiy faoliyat turlari bo'yicha sanoat ishlab chiqarishi, FHI* % da

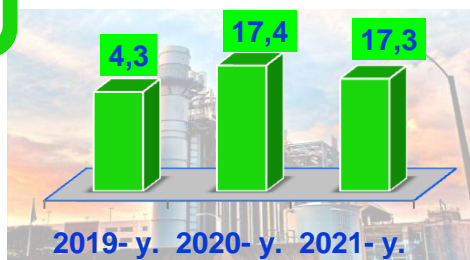


Jami sanoat ishlab chiqarish fizik hajmining pasayishining asosiy omili bo'lib, ishlab chiqaradigan (qayta ishlash) sanoatning 10,5 % ga pasayishi kuzatildi. Shuningdek, elektr, gaz, bugʻ bilan taʼminlash va havoni konditsiyalashning 30,8 % ga va suv bilan taʼminlash, kanalizatsiya tizimi, chiqindilarni yigʻish va utilizatsiya qilishda 44,2 % ga togʻ-kon sanoati va ochiq konlarni ishlash sanoatida 116,1 % ga oshganligi kuzatildi.

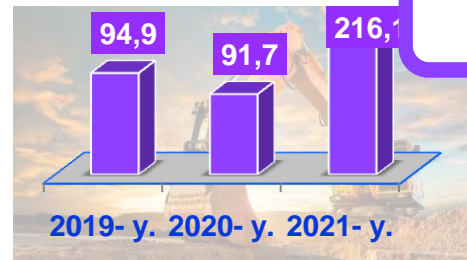
*Sanoat ishlab chiqarishining fizik hajmi indeksi ishlab chiqarilgan mahsulotlar (ishlar, xizmatlar) hajmining taqqoslanadigan davrlardagi o'zgarishini tavsiflovchi nisbiy ko'rsatkichdir.

Tog'-kon sanoati va ochiq konlarni ishlash sanoati

mlrd.
so'm




FHI
% da



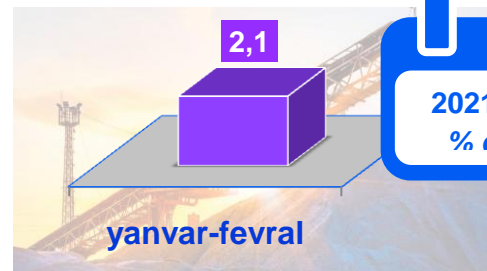
Tog'-kon sanoati va ochiq konlarni ishlash korxonalari tomonidan 2021- yilning yanvar-fevral oylarida ishlab chiqarilgan mahsulotlar hajmi 17,3 mlrd. so'mni yoki jami ishlab chiqarilgan sanoat mahsulotlari hajmining 2,1 % ini tashkil etdi.

Jami sanoat ishlab chiqarishi hajmidagi ulushi, % da

2020- y
% da



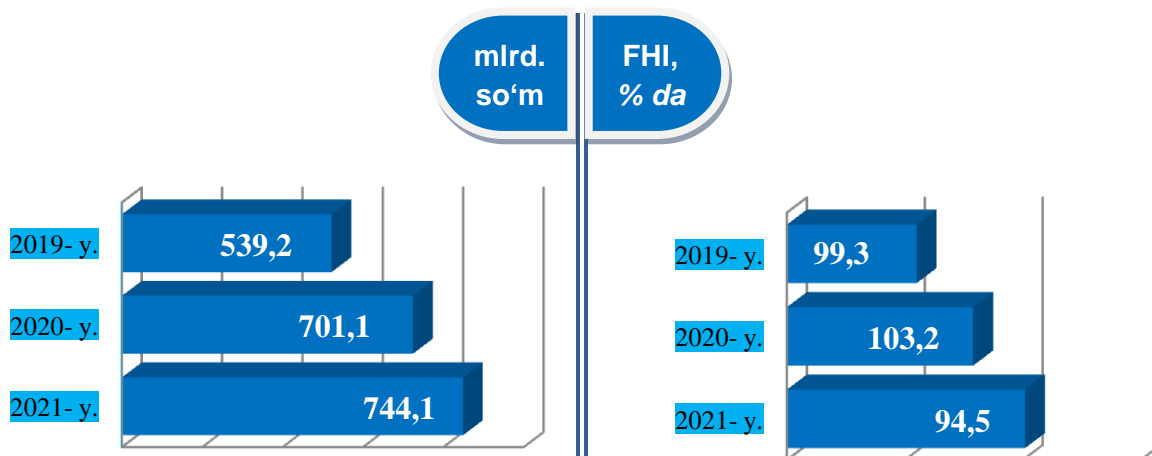
2021- y
% da



Tumanlar miqyosida, tog'-kon sanoati va ochiq konlarni ishlash korxonalari tomonidan ishlab chiqarilgan mahsulotlar hajmi, mln. so'mda


Tumanlar nomi	2020- yil yanvar-fevral	2021- yil yanvar-fevral	FHI, %
G'allaorol tumani	1736,7	3734,9	157,3
Forish tumani	2176,8	8814,1	392,0
Sharof Rashidov tumani	2704,0	325,3	8,8
Zomin tumani	5100,3	1514,0	21,7
Jizzax shahri	1183,0	939,1	57,9
Zafarobod tumani	1174,3	1652,3	102,7

Ishlab chiqaradigan sanoat




2021- yilning yanvar-fevral oylarida ishlab chiqaradigan sanoat korxonalaridan ishlab chiqarilgan mahsulotlar hajmi 744,1 mlrd. soʻmni yoki jami sanoat mahsulotlarining 89,5 % ini tashkil etdi.

Jami sanoat ishlab chiqarish hajmidagi ulushi, % da



Oʻtgan yilning mos davri bilan solishtirganda ishlab chiqaradigan sanoat tarkibida yuqori texnologiyali tarmoqning ulushi 1,2 % ni (2020- yilning yanvar-fevral oylarida – 3,0 %), oʻrta-yuqori texnologiyali – 4,3 % (4,1 %), oʻrta-quyi texnologiyali – 14,9 % (16,8 %) va quyi texnologiyalisi – 69,1 % (66,9 %)ni tashkil etdi.




Jami ishlab chiqaradigan sanoat tarkibida mashina va asbob-uskunalar ishlab chiqarish, ta'mirlash va o'rnatish, avtotransport vositalari, yarim pritseplar va boshqa tayyor buyumlarni ishlab chiqarish sohasining ulushi - 6,1 % (2020- yilning yanvar-fevral oylariga nisbatan fizik hajm indeksi 71,4 %), metallurgiya sanoatining ulushi - 1,5 % (2020- yilning yanvar-fevral oylariga nisbatan fizik hajm indeksi 51,7 %), to'qimachilik, kiyim, teri mahsulotlarini ishlab chiqarishning ulushi – 46,1 % (2020- yilning yanvar-fevral oylariga nisbatan fizik hajm indeksi 86,9 %), oziq-ovqat, ichimliklar va tamaki mahsulotlarini ishlab chiqarishning ulushi – 17,2 % (2020- yilning yanvar-fevral oylariga nisbatan fizik hajmi indeksi 123,1 %), kimyo mahsulotlari, rezina va plastmassa buyumlarini ishlab chiqarishning ulushi – 3,1 % (2020- yilning yanvar-fevral oylariga nisbatan fizik hajm indeksi 128,3 %) ni tashkil etdi.

Ishlab chiqaradigan sanoatda ayrim turdagi mahsulotlarning o'sish sur'ati


2021- yilning yanvar-fevral oylarida davomida ishlab chiqaradigan sanoatda 10,5 ming tonna yumshoq bug'doy va spelta uni (2020- yilning yanvar-fevral oylariga nisbatan 14,8 % ga), ishlab chiqarilib, yuqori o'sish sur'atlari kuzatildi.

O'tgan yilning mos davriga nisbatan, % da

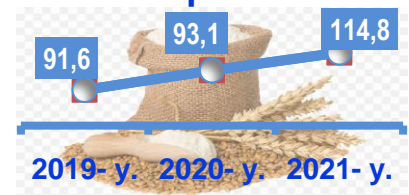
O'simlik yog'i (tozalangan)




Paxta tolasi




Yumshoq bug'doy va spelta uni




Paxta linti



Paxta chigiti



Kalava ip

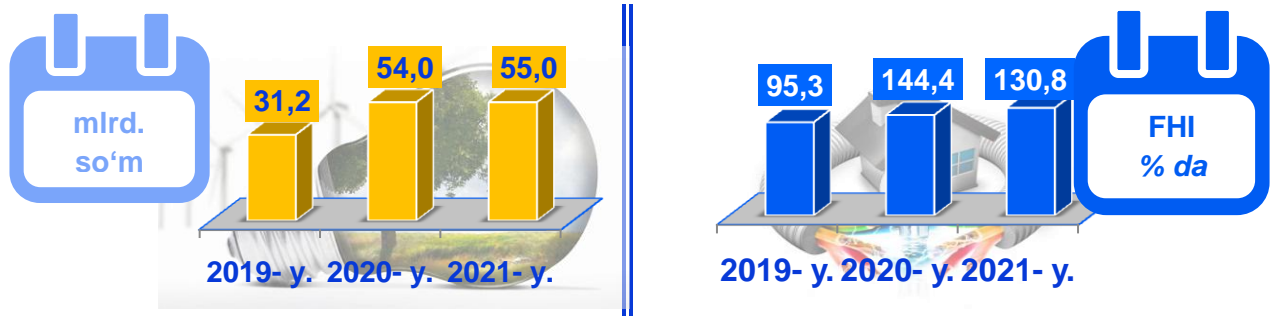


Ishlab chiqaradigan sanoatda yirik sanoat korxonalar tomonidan ayrim turdagi mahsulotlarni ishlab chiqarish

Sanoat mahsulotlari	2020- yil yanvar-fevral	2021- yil yanvar-fevral	Farqi +/-
Yumshoq bug'doy va spelta uni, t.	9 189,0	10 548,2	1359,2
Paxta tolasi, t.	8 099,0	2 498,0	- 5 601,0
O'simlik yog'i (tozalangan), t.	585,0	740,3	155,3
Paxta linti, t.	758,0	246,0	- 512
Trikotaj polotnolar, t.	356,0	588,0	232

Elektr, gaz, bug' bilan taminlash va havoni konditsiyalash

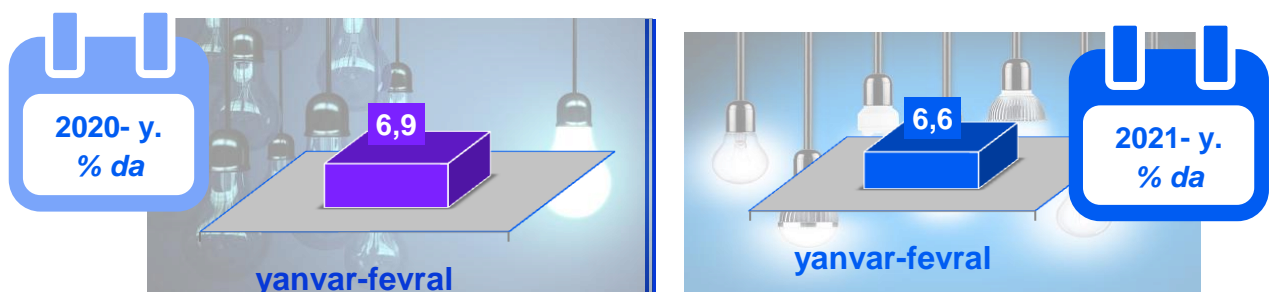
2021- yilning yanvar-fevral oylarida



Elektr, gaz, bug' bilan ta'minlash va havoni konditsiyalash korxonalarini tomonidan ishlab chiqarilgan mahsulotlar hajmi 55,0 mlrd. so'mni (jami ishlab chiqarilgan sanoat mahsulotlari hajmining (6,6 % ini) tashkil etdi.

2021- yilning yanvar-fevral oylarida, sanoatning mazkur tarmog'ida elektr energiyani ishlab chiqarish, uzatish va taqsimlash, bug' bilan ta'minlash tizimlari va havoni konditsiyalashning o'tgan yilning mos davriga nisbatan fizik hajm indeksi 30,8 % ga oshganligi kuzatildi.

Jami sanoat ishlab chiqarish hajmidagi ulushi, % da



Elektr, gaz, bug' bilan ta'minlash va havoni konditsiyalash sohasida yirik sanoat korxonalarini tomonidan sanoat mahsulotlarini ishlab chiqarish

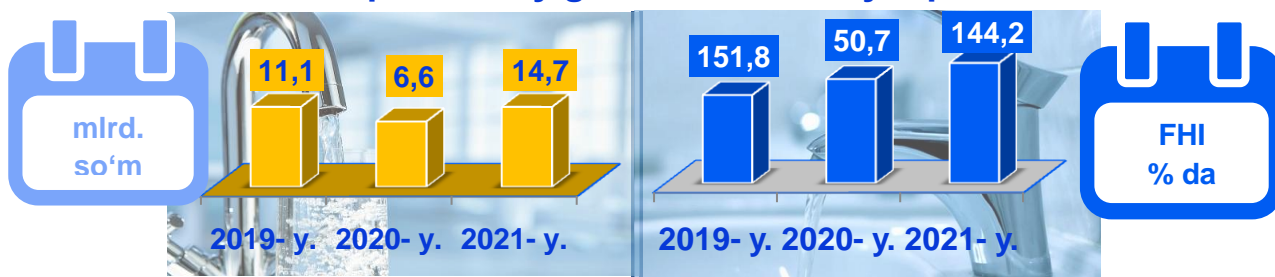
Sanoat mahsulotlari	2020- yil yanvar-fevral	2021- yil yanvar-fevral	Farqi +/-
Elektr energiyasini uzatish bo'yicha xizmatlar, mln. so'm	54 103,4	54 989,7	886,3
Boshqa bug' va issiq	4,8	6,6	1,8



JIZZAX VILOYATI STATISTIKA BOSHQARMASI

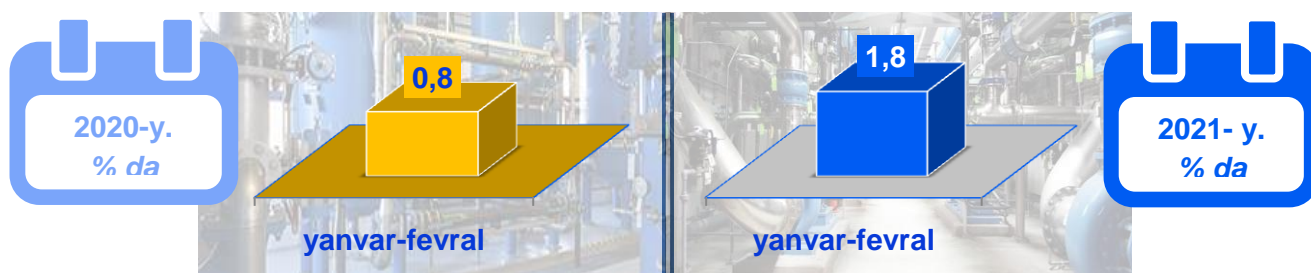
Sanoat mahsulotlari	2020- yil yanvar-fevral	2021- yil yanvar-fevral	Farqi +/-
suv (issiqlik energiyasi), ming gkal			
Gazsimon yonilg'ini quvurlar orqali taqsimlash bo'yicha xizmatlar, mln. so'm	15 660,6	18 353,8	2 693,2

Suv bilan ta'minlash, kanalizatsiya tizimi, chiqindilarni yig'ish va utilizatsiya qilish



Suv bilan ta'minlash, kanalizatsiya tizimi, chiqindilarni yig'ish va utilizatsiya qilish korxonalarini tomonidan ishlab chiqarilgan mahsulotlar hajmi 14,7 mlrd.so'mni (jami ishlab chiqarilgan sanoat mahsulotlari hajmining 1,8 % ini) tashkil etdi.

Jami sanoat ishlab chiqarish hajmidagi ulushi, % da



Sanoat mahsulotlari	2020- yil yanvar-fevral	2021- yil yanvar-fevral	Farqi +/-
Suvni yig'ish, qayta ishlash va taqsimlash bo'yicha xizmatlar, mln. so'm,	3 379,3	10 970,5	7 591,2
Kanalizatsiya tizimi bo'yicha	8,8	4,6	- 4,2

2021- yil
yanvar-fevral



JIZZAX VILOYATI STATISTIKA BOSHQARMASI

Sanoat mahsulotlari	2020- yil yanvar-fevral	2021- yil yanvar-fevral	Farqi +/-
---------------------	----------------------------	----------------------------	--------------

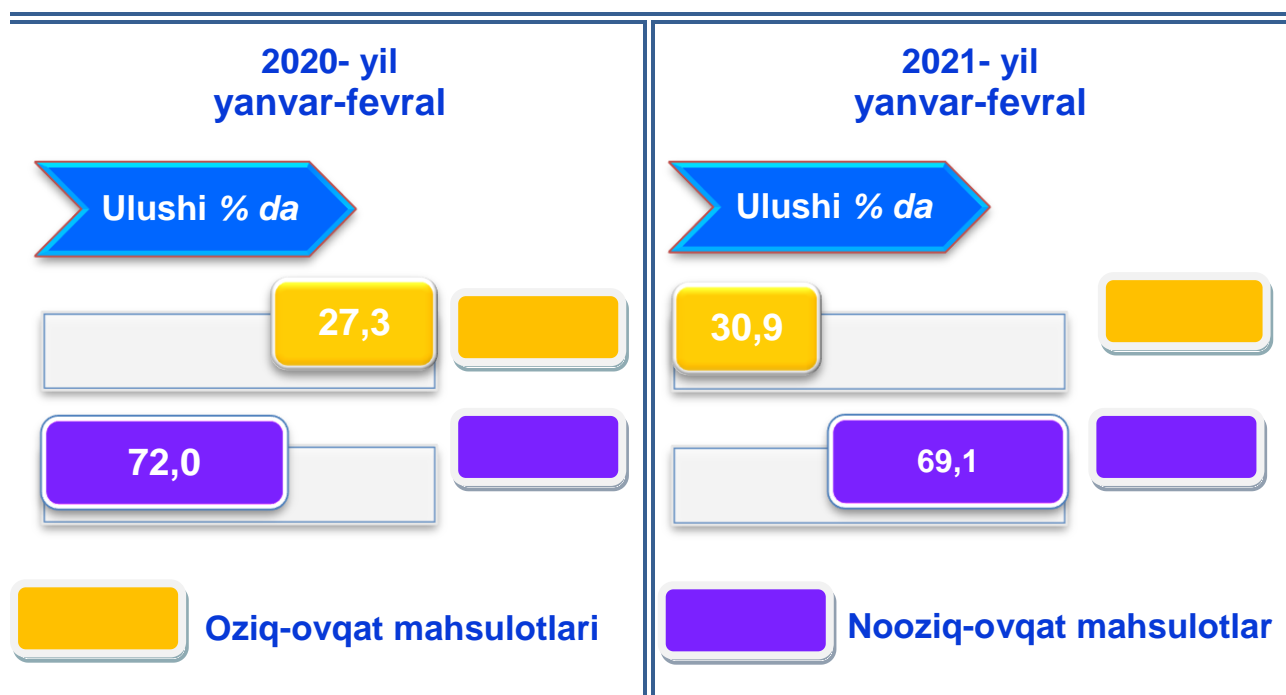
xizmatlar, mln. so'm

Chiqindilarni yig'ish, ishlov berish, yo'qotish, utilizatsiya qilish bo'yicha xizmatlar, mln. so'm	2 605,8	3 713,7	1 107,9
--	---------	---------	---------

O'tgan yilning mos davriga nisbatan suvni yig'ish, qayta ishlash va taqsimlash bo'yicha xizmatlar 73,5 % ga oshganlik kuzatildi, chiqindilarni yig'ish, ishlov berish, yo'qotish, utilizatsiya qilish bo'yicha xizmatlar 6,2 % ga, hamda kanalizatsiya tizimi bo'yicha xizmatlar 74,5 % ga pasayishi kuzatildi.

Iste'mol mahsulotlari ishlab chiqarish

Tayyor mahsulot turlarini kengaytirish va ishlab chiqarilishini qo'llab-quvvatlash bo'yicha amalga oshirib kelinayotgan chora-tadbirlar natijasida, iste'mol mahsulotlari ishlab chiqarish hajmi 336,9 mlrd. so'mni tashkil etdi va 2020- yilning yanvar-fevral oylariga mos davriga nisbatan 2,0 % ga pasaygan holda, uning jami sanoatdagi ulushi 40,5 % ni tashkil etdi.

















Shahar va tumanlar kesimida iste'mol mahsulotlari ishlab chiqarilishining viloyat jami hajmidagi eng yuqori ulushi Jizzax shahriga to'g'ri kelib, 35,0 % ni, shuningdek, Sharof Rashidov tumani 6,7 % ni, Zafarobod tumani 10,5 % ni hamda Do'stlik tumani 7,3 % ni tashkil etdi.

Shuningdek, viloyatda iste'mol mahsulotlari ishlab chiqarilishining o'sish sur'atida yuqori ko'rsatkich Zafarobod tumani (176,3 %), Paxtakor (166,6 %) va Zarbdor (157,9 %) tumanlarida qayd etildi.

Shahar va tumanlar bo'yicha iste'mol mahsulotlari ishlab chiqarish hajmi, tarkibi va o'sish sur'ati















2021- yilning yanvar-fevral oylarida

	Mlrd. so'm	Ulushi % da	O'sishi % da		Mlrd. so'm	Ulushi % da	O'sishi % da
	336,9	100,0	98,0		17,8	5,3	46,4
Jizzax viloyati				Zomin			
	117,8	35,0	95,2		19,0	5,6	157,9
Jizzax shahar				Zarbdor			
	16,7	5,0	120,8		35,4	10,5	176,3
Arnasoy				Zafarobod			
	11,0	3,3	92,5		10,5	3,1	109,5
Baxmal				Mirzacho'l			
	13,2	3,9	90,3		24,2	7,2	166,6
G'allaorol				Paxtakor			
	22,7	6,7	86,1		8,1	2,4	62,4
Sharof Rashidov				Forish			
	24,8	7,3	84,2		15,7	4,7	96,8
Do'stlik				Yangiobod			

Shahar va tumanlar kesimida oziq-ovqat mahsulotlari ishlab chiqarilishining viloyat jami hajmidagi eng yuqori ulushi Jizzax shahriga to'g'ri kelib, 32,0 % ni, shuningdek, Zarbdor tumani 8,5 % ni, Do'stlik tumani 14,2 % ni, Sharof Rashidov 5,4 % ni hamda Paxtakor tumani 9,4 % ni tashkil etdi.

Shuningdek, oziq-ovqat mahsulotlari ishlab chiqarilishining o'sish sur'atida eng yuqori ko'rsatkich Jizzax shahar (240,6 %) hamda Zarbdor tumanida (127,7 %) qayd etildi.















Shahar va tumanlar bo'yicha oziq-ovqat mahsulotlari ishlab chiqarish hajmi, tarkibi va o'sish sur'ati (2021- yilning yanvar-fevral oylarida)

	Mlrd. so'm	Ulushi % da	O'sishi % da		Mlrd. so'm	Ulushi % da	O'sishi % da
	104,1	100,0	108,1		4,4	4,2	42,6
Jizzax viloyati				Zomin			
	33,2	32,0	240,6		8,8	8,5	127,7
Jizzax shahar				Zarbdor			
	3,9	3,8	92,9		4,4	4,2	106,4
Arnasoy				Zafarobod			
	5,5	5,2	94,2		2,5	2,4	53,2
Baxmal				Mirzacho'l			
	4,6	4,4	90,3		9,8	9,4	112,5
G'allaorol				Paxtakor			
	5,7	5,4	102,9		3,5	3,4	84,1
Sharof Rashidov				Forish			
	14,8	14,2	85,8		3,0	2,9	93,7
Do'stlik				Yangiobod			

Shahar va tumanlar kesimida nooziq-ovqat mahsulotlari ishlab chiqarilishining viloyat jami hajmidagi eng yuqori ulushi Jizzax shahriga to'g'ri kelib, 36,3 % ni, shuningdek, Sharof Rashidov tumani 7,3 % ni, Zafarobod tumani 13,3 % ni, Zomin tumani 5,7 % ni tashkil etdi.

Shuningdek, nooziq-ovqat mahsulotlari ishlab chiqarilishining o'sish sur'atida eng yuqori ko'rsatkich Paxtakor tumaniga to'g'ri kelib, 246,9 % ni, hamda Zarbdor tumanida 198,7 % qayd etildi.















Shahar va tumanlar bo'yicha nooziq-ovqat mahsulotlari ishlab chiqarish hajmi, tarkibi va o'sish sur'ati 2021- yilning yanvar-fevral oylarida

	Mlrd. so'm	Ulushi % da	O'sishi % da		Mlrd. so'm	Ulushi % da	O'sishi % da
	232,8	100,0	94,1		13,4	5,7	52,3
Jizzax viloyati				Zomin			
	84,5	36,3	77,0		10,2	4,4	198,7
Jizzax shahar				Zarbdor			
	12,8	5,5	133,2		31,0	13,3	194,3
Arnasoy				Zafarobod			
	5,5	2,4	91,0		8,0	3,4	162,5
Baxmal				Mirzacho'l			
	8,6 ^{so'm}	3,7 ^{% da}	90,4 ^{% da}		14,5	6,2	246,9
G'allaorol				Paxtakor			
	17,0	7,3	81,6		4,6	2,0	52,1
Sharof Rashidov				Forish			
	10,0	4,3	82,0		12,7	5,5	97,6
Do'stlik				Yangiobod			

Xorijiy investitsiyalar ishtirokidagi korxonalar tomonidan sanoat mahsulotlari ishlab chiqarish 2021- yilning yanvar-fevral oylarida

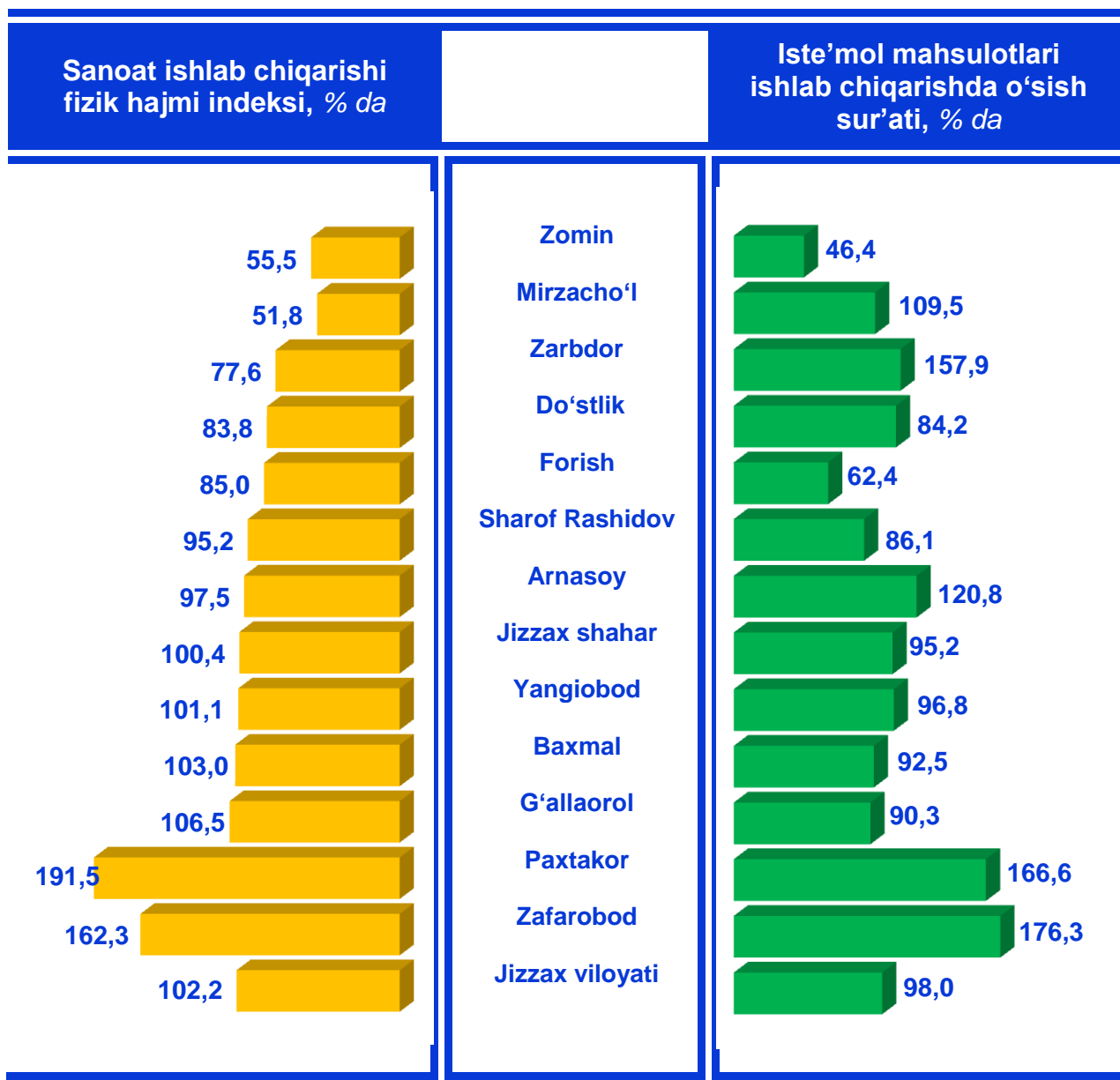
Hisobot davrida xorijiy investitsiyalar ishtirokidagi korxonalar tomonidan 237,4 mlrd. soʻmlik sanoat mahsulotlari ishlab chiqarildi. Xorijiy investitsiyalar ishtirokidagi korxonalarining umumiy ishlab chiqarishdagi tutgan ulushi 28,6 % ni tashkil etdi.

Jizzax viloyatining shahar va tumanlar kesimida sanoat ishlab chiqarish hajmlari 2021- yilning yanvar-fevral oylarida

	<i>Mlrd. soʻm</i> 831,1	<i>Ulushi % da</i> 100,0	<i>Oʻsishi % da</i> 102,2		<i>Mlrd. soʻm</i> 25,3	<i>Ulushi % da</i> 3,0	<i>Oʻsishi % da</i> 5,5
Jizzax viloyati.				Zomin			
	<i>Mlrd. soʻm</i> 319,9	<i>Ulushi % da</i> 38,5	<i>Oʻsishi % da</i> 100,4		<i>Mlrd. soʻm</i> 55,9	<i>Ulushi % da</i> 6,7	<i>Oʻsishi % da</i> 77,6
Jizzax shahar				Zarbdor			
	<i>Mlrd. soʻm</i> 45,3	<i>Ulushi % da</i> 5,4	<i>Oʻsishi % da</i> 97,5		<i>Mlrd. soʻm</i> 61,7	<i>Ulushi % da</i> 7,4	<i>Oʻsishi % da</i> 162,3
Arnasoy				Zafarobod			
	<i>Mlrd. soʻm</i> 11,2	<i>Ulushi % da</i> 1,4	<i>Oʻsishi % da</i> 103,0		<i>Mlrd. soʻm</i> 10,8	<i>Ulushi % da</i> 1,3	<i>Oʻsishi % da</i> 51,8
Baxmal				Mirzachoʻl			
	<i>Mlrd. soʻm</i> 18,2	<i>Ulushi % da</i> 2,2	<i>Oʻsishi % da</i> 106,5		<i>Mlrd. soʻm</i> 74,1	<i>Ulushi % da</i> 8,9	<i>Oʻsishi % da</i> 191,5
Gʻallaorol				Paxtakor			
	<i>Mlrd. soʻm</i> 49,7	<i>Ulushi % da</i> 6,0	<i>Oʻsishi % da</i> 95,2		<i>Mlrd. soʻm</i> 22,2	<i>Ulushi % da</i> 2,7	<i>Oʻsishi % da</i> 85,0
Sharof Rashidov				Forish			
	<i>Mlrd. soʻm</i> 121,3	<i>Ulushi % da</i> 14,6	<i>Oʻsishi % da</i> 83,8		<i>Mlrd. soʻm</i> 15,8	<i>Ulushi % da</i> 1,9	<i>Oʻsishi % da</i> 101,1
Doʻstlik				Yangiobod			

Jizzax viloyati shahar va tumanlar kesimida ishlab chiqarish fizik hajm indeksi, iste'mol mahsulotlari ishlab chiqarishning o'sish sur'ati % da

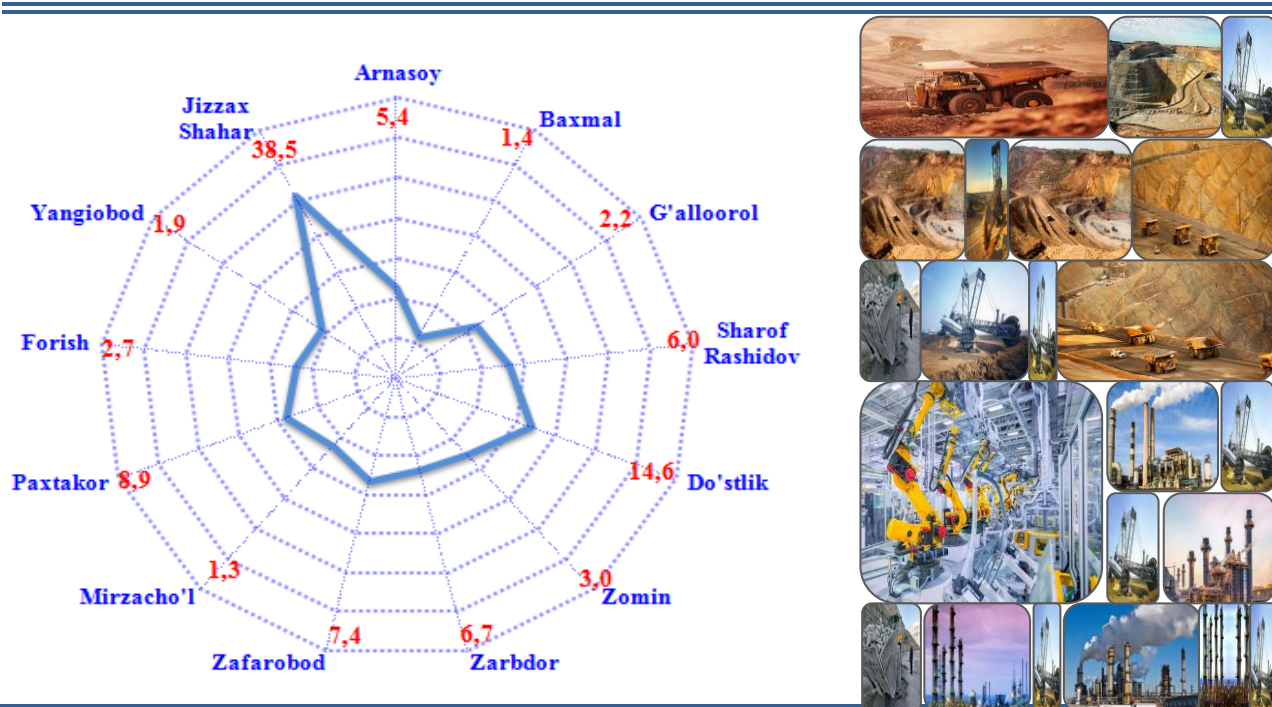
Viloyat sanoat ishlab chiqarish fizik hajm indeksining oshganini, Zafarobod (2020- yilning yanvar-fevral oylariga nisbatan 162,3 %), Paxtakor (191,5 %) tumanlarida sanoat ishlab chiqarish hajmlari fizik hajm indeksining sezilarli darajada oshganligi bilan izohlashimiz mumkin.



Jizzax viloyati jami sanoat mahsulotlari hajmida hududlarning ulushi, % da

Viloyat sanoat ishlab chiqarish hajmi tarkibida eng ko'p ulush Jizzax shahri (viloyat sanoat ishlab chiqarish hajmining 38,5 % ni) hamda Do'stlik (14,6 %), Paxtakor (8,9 %) va Zafarobod (7,4 %) tumanlari hissasiga to'g'ri kelmoqda.

Eng past ko'rsatkich esa Baxmal (1,4 %) hamda Mirzacho'l (1,3 %) tumanlariga to'g'ri kelmoqda.



Aholi jon boshiga sanoat mahsulotlari ishlab chiqarishning taqsimlanishi, yirik sanoat korxonalari joylashganligi hisobiga Jizzax shahri (1786,4 ming so'm), Do'stlik (1839,4 ming so'm), Zafarobod (1224,6 ming so'm) tumanlarida o'rtacha viloyat darajasi ko'rsatkichidan ancha yuqoriligini ko'rsatmoqda.

Viloyat bo'yicha aholi jon boshiga iste'mol mahsulotlari ishlab chiqarilishi 241,3 ming so'm bo'lgan bo'lsa, Jizzax shahrida 657,6 ming so'mni, Yangiobod tumanida 555,5 ming so'mni, Zafarobod tumanida 706,0 ming so'mni tashkil etdi.

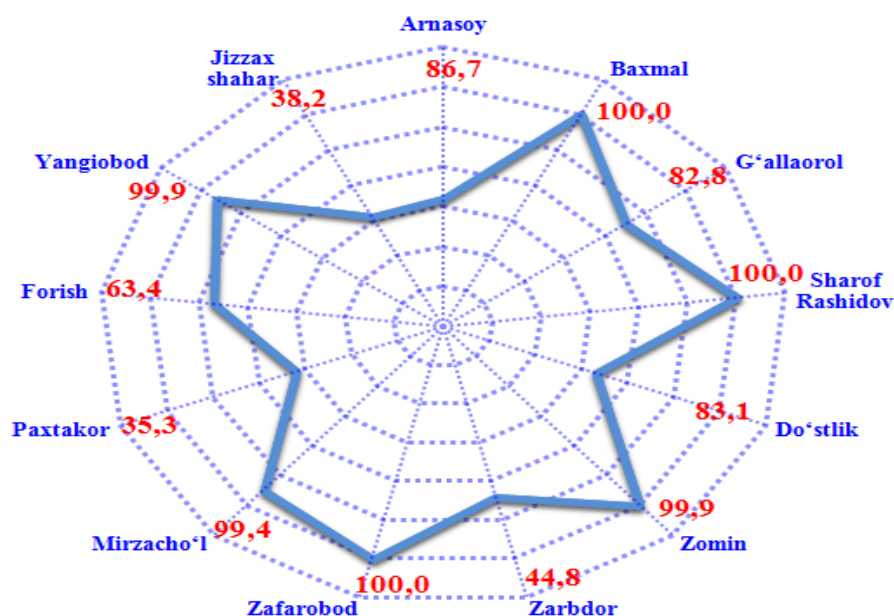
Aholi jon boshiga to'g'ri keladigan sanoat mahsulotlari va iste'mol mahsulotlari ishlab chiqarish 2021- yilning yanvar-fevral oylarida, ming. so'm

	Sanoat mahsulotlari 595,2	Iste'mol mahsulotlari 241,3		Sanoat mahsulotlari 153,0	Iste'mol mahsulotlari 107,7
Jizzax viloyati			Zomin		
	Sanoat mahsulotlari 1786,4	Iste'mol mahsulotlari 657,6		Sanoat mahsulotlari 641,7	Iste'mol mahsulotlari 218,3
Jizzax shahar			Zarbdor		
	Sanoat mahsulotlari 979,9	Iste'mol mahsulotlari 362,6		Sanoat mahsulotlari 1224,6	Iste'mol mahsulotlari 706,0
Arnasoy			Zafarobod		
	Sanoat mahsulotlari 71,4	Iste'mol mahsulotlari 69,8		Sanoat mahsulotlari 207,1	Iste'mol mahsulotlari 201,0
Baxmal			Mirzacho'l		
	Sanoat mahsulotlari 105,2	Iste'mol mahsulotlari 76,0		Sanoat mahsulotlari 987,5	Iste'mol mahsulotlari 323,1
G'allaorol			Paxtakor		
	Sanoat mahsulotlari 222,8	Iste'mol mahsulotlari 101,7		Sanoat mahsulotlari 238,4	Iste'mol mahsulotlari 87,0
Sharof Rashidov			Forish		
	Sanoat mahsulotlari 1839,4	Iste'mol mahsulotlari 375,2		Sanoat mahsulotlari 556,4	Iste'mol mahsulotlari 555,5
Do'stlik			Yangiobod		

Sanoat mahsulotlari ishlab chiqarishda kichik biznesning ulushi

2021- yilning yanvar-fevral oylarida, % da

Hisobot davrida kichik tadbirkorlik sub'yektlari tomonidan 516,8 mlrd. so'mlik sanoat mahsuloti ishlab chiqarilib, uning umumiy ishlab chiqarish hajmidagi ulushi 62,2 % ni tashkil etdi.



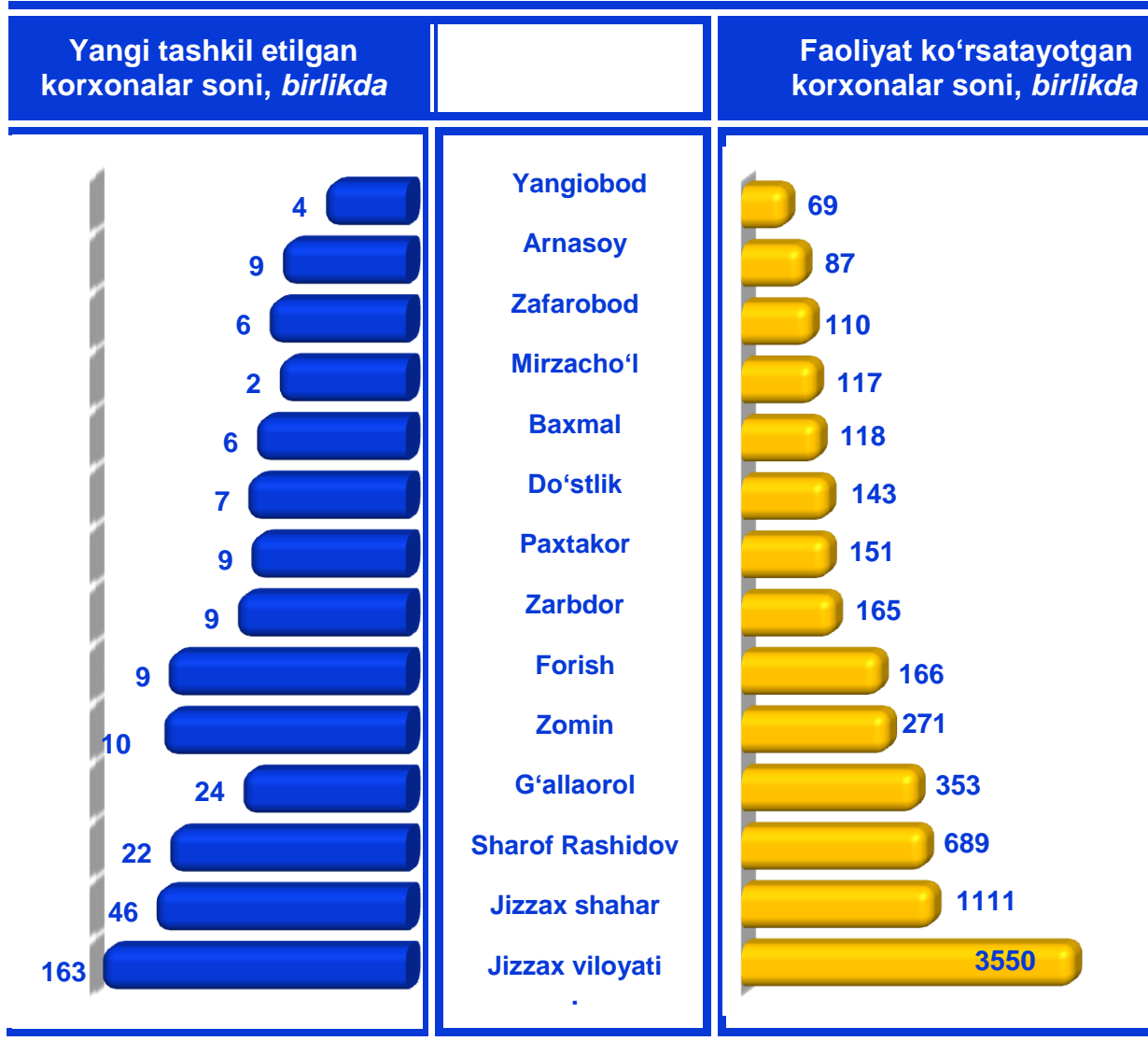
Hududlar kesimida kichik biznesning sanoat mahsulotlari ishlab chiqarishdagi eng yuqori ulushi Baxmal tumanida (jami sanoat mahsulotlari ishlab chiqarishdagi ulushi 100,0 %), Sharof Rashidov (100,0 %), Zomin (99,9 %), Zafarobod (100,0 %) hamda tumanlarida kuzatildi.

Viloyatimiz hududlari kesimida sanoat mahsulotlari ishlab chiqarish hajmida kichik biznes sub'yektlarining ulushi tahlili shuni ko'rsatdiki, Paxtakor (5,1 %) tumanlarida hamda Jizzax shahrida (21,3 %) sanoat ishlab chiqarish hajmlaridagi kichik biznes sub'yektlari ulushining kamligini, mazkur hududlarda joylashgan yirik sanoat korxonalarining ishlab chiqarish hajmlari yuqori ekanligi bilan izohlash mumkin.

Jizzax viloyatida faoliyat yuritayotgan va yangi tashkil etilgan sanoat korxonalari

(2021- yil 1-mart holatiga)

Bugungi kunda viloyatda 3550 ta sanoat korxonalari faoliyat ko'rsatmoqda, shundan 1 111 tasi (faoliyat yuritayotgan korxonalar umumiy sonining 31,3 %) Jizzax shahriga, Sharof Rashidov tumaniga 689 tasi (19,4 %), G'allaorol tumaniga 353 tasi (9,9 %), Zomin tumaniga 271 tasi (7,6 %), Forish tumaniga 166 tasi (4,7 %), Zarbdor tumaniga 165 tasi (4,6 %) to'g'ri kelmoqda.



2021- yil yanvar-fevral oylarida viloyatda 163 ta yangi sanoat korxonalari tashkil etildi, shulardan 46 tasi (jami yangi tashkil etilgan sanoat korxonalari hajmidagi ulushi 28,2 %) Jizzax shahrida, 22 tasi (13,5 %) Sharof Rashidov tumanida, 24 tasi (14,7 %) G'allaorol tumanida tashkil etildi.

Sanoat statistikasi bo'limi

Tel.: (72-221-51-13)