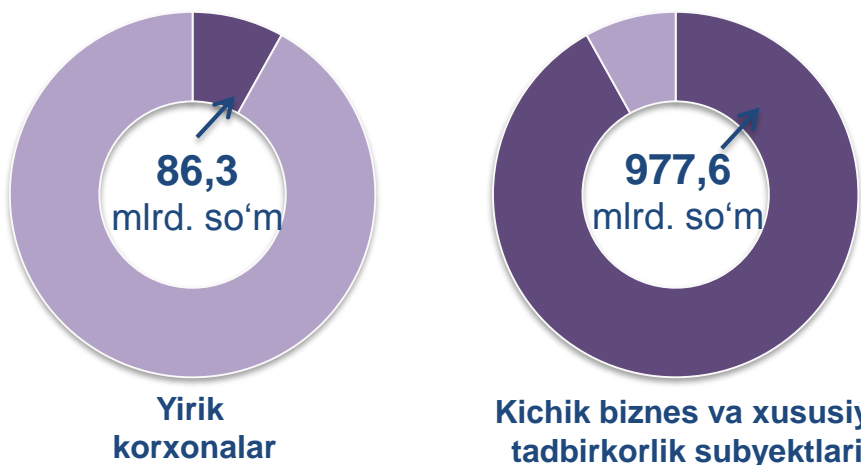


CHAKANA SAVDO TOVAR AYLANMASI

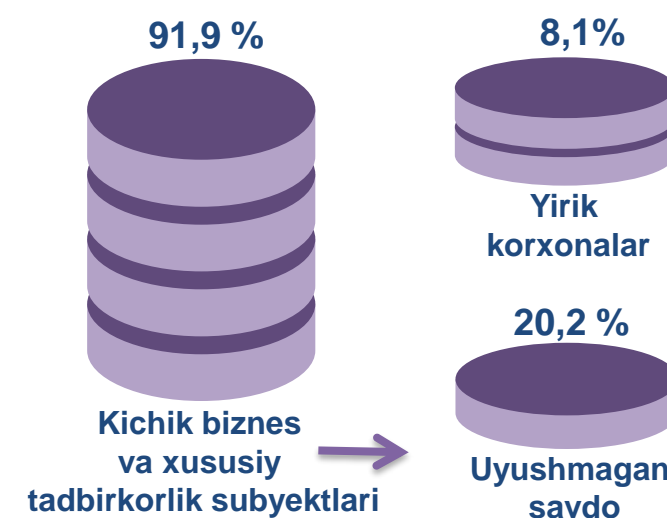
Asosiy tarkib



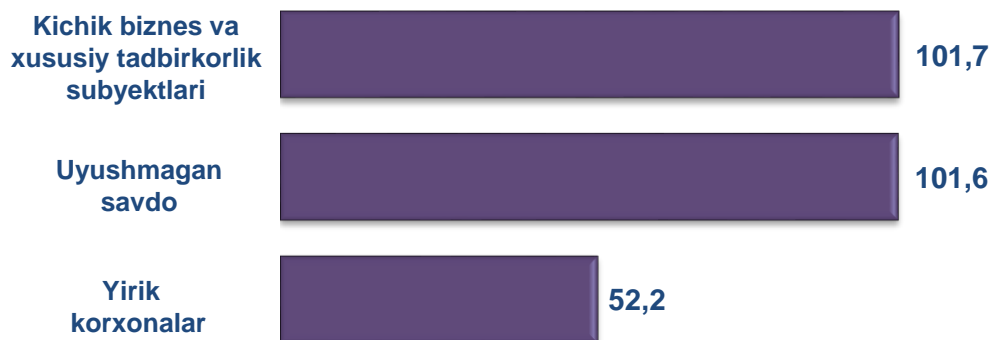
Dastlabki ma'lumotlar

Viloyat bo'yicha 2021- yilning yanvar-fevral oylarida chakana savdo tovar aylanmasi **1063,9** mlrd. so'mni tashkil etib, 2020- yilning yanvar-fevral oylariga nisbatan **5,6 %** ga kamaydi. Shu jumladan, yirik korxonalarining tovar aylanmasi **86,3** mlrd. so'mni (**47,8 %** ga kamaydi), kichik biznes va xususiy tadbirkorlik subyektlarining tovar aylanmasi **977,6** mlrd. so'mni (**1,7 %** ga oshdi), shundan uyushmagan savdo tovar aylanmasi **627,9** mlrd. so'mni (**1,6 %** ga oshdi) tashkil etdi.

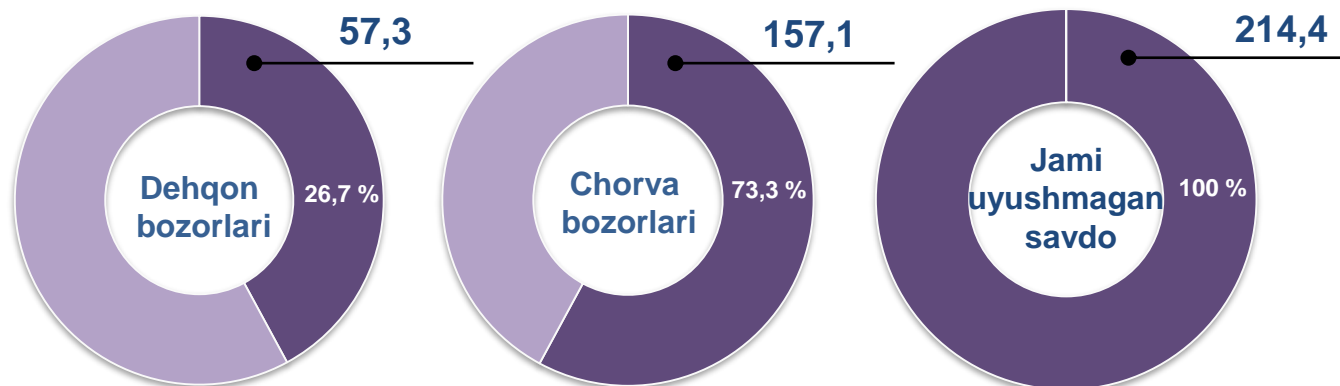
Tarkibiy qism, ulushlarda



O'sish (o'zgarish) sur'atlari, foizda

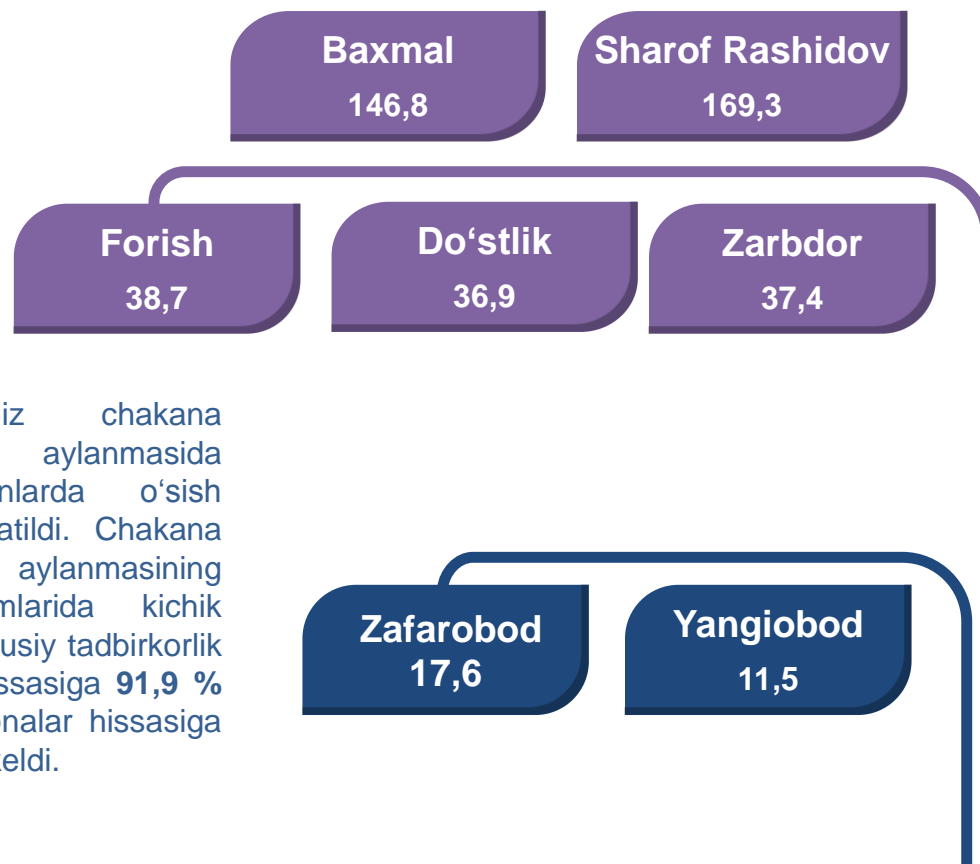


Uyushmagan savdo, mlrd. so'm



UMUMIY MA'LUMOT

Viloyat bo'yicha 2021- yilning yanvar-fevral oyida chakana savdo tovar aylanmasi **1063,9** mlrd. so'mni tashkil etib, 2020- yil yanvar-fevral oyiga nisbatan **5,6 %** ga kamaydi.



Viloyatimiz chakana savdo tovar aylanmasida barcha tumanlarda o'sish sur'atlari kuzatildi. Chakana savdo tovar aylanmasining tarkibiy qismlarida kichik biznes va xususiy tadbirkorlik subyektlari hissasiga **91,9 %** va yirik korxonalar hissasiga **8,1 %** to'g'ri keldi.

ENG YUQORI ULUSH

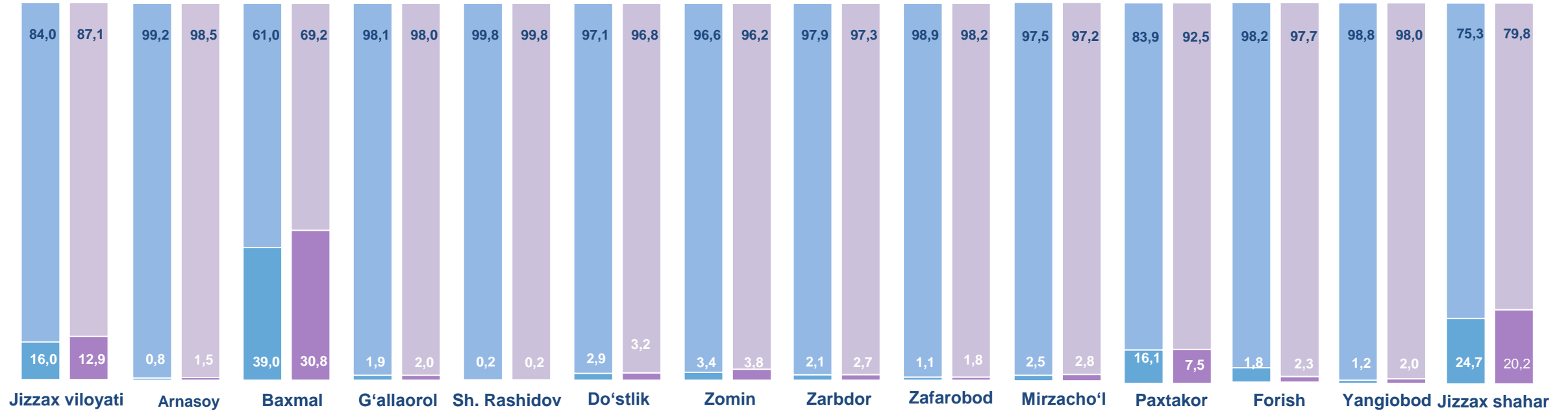
Viloyat chakana savdo tovar aylanmasida eng yuqori ulushni Jizzax shahri **25,3 %** ulush bilan **269,4** mlrd. so'mni tashkil etdi.



ENG QUIYI ULUSH

Viloyat chakana savdo tovar aylanmasida eng quyi ulushni Yangiobod tumani **1,1 %** ulush bilan **11,5** mlrd. so'mni tashkil etdi.

YIRIK KORXONALAR, KICHIK BIZNES VA XUSUSIY TADBIRKORLIK SUBYEKTLARINING CHAKANA SAVDO TOVAR AYLANMASIDAGI ULUSHI, foizda



Yirik korxonalar	Kichik biznes va xususiy tadbirkorlik subyektlari	
2020- yil Yanvar-fevral	2020- yil Yanvar-fevral	
2021- yil Yanvar-fevral	2021- yil Yanvar-fevral	

Chakana savdo tovar aylanmasida eng yuqori hajm kichik biznes va xususiy tadbirkorlik subyektlariga to'g'ri kelib, mazkur hajm 2021- yil yanvar-fevral oylari yakuniga ko'ra, **977,6** mlrd. so'mni tashkil etib, 2020- yil yanvar-fevral oylariga nisbatan **1,7 %** ga oshdi . Jami chakana savdo tovar aylanamasidagi ulushi esa **91,9 %** ni tashkil etdi.

Bu ko'rsatkich hududlar kesimida taqqoslanganda, Sharof Rashidov (99,8 %), Arnasoy (98,9 %), Zafarobod (98,2 %), Yangiobod (98,3 %), G'allaorol (97,7 %), Forish (97,7 %) tumanlarida yuqori bo'lgan.

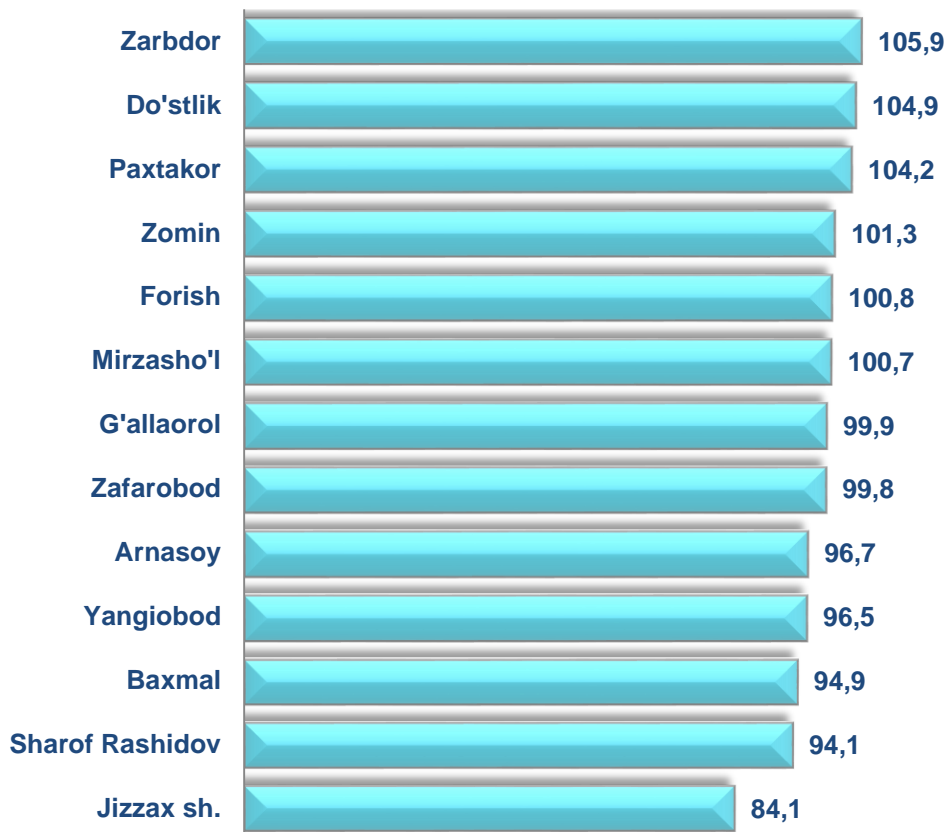




**CHAKANA SAVDO AYLANMASIDA YIRIK KORXONALAR,
KICHIK BIZNES VA XUSUSIY TADBIRKORLIK
SUBYEKTLARINING HAJMI VA O'SISH SUR'ATLARI**

2020- yilning yanvar-fevral oylariga nisbatan deyarli barcha hududlarida chakana savdo tovar aylanmasining o'sish sur'atlari kuzatildi .

Chakana savdo aylanmasining o'sish sur'atlari, foizda

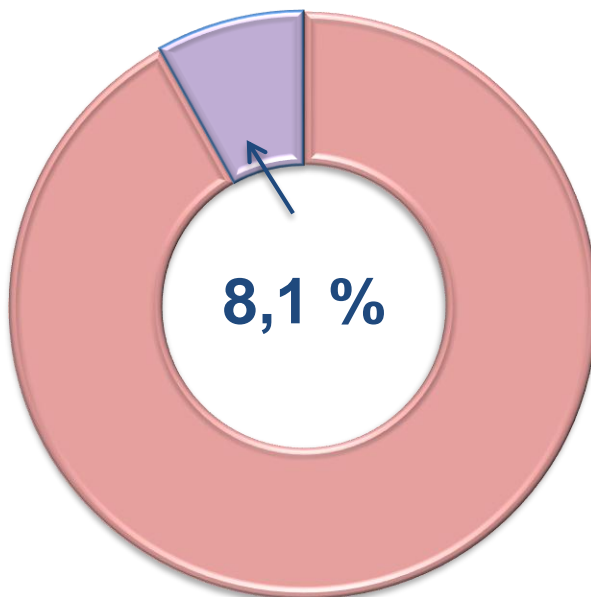
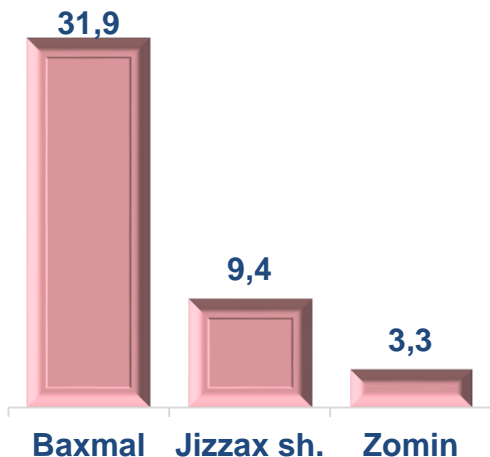


	Jami, mln. so'm	2020- yil yanvar-fevral oylariga nisbatan, foizda	Yirik korxonalar, mln. so'm	2020- yil yanvar-fevral oylariga nisbatan, foizda	Kichik biznes va xususiy tadbirkorlik, mln. so'm	2020- yil yanvar-fevral oylariga nisbatan, foizda
Jizzax viloyati	1063876,1	94,4	86305,0	52,2	977571,1	101,7
Jizzax sh.	269427,9	84,1	25206,8	32,9	244221,1	100,1
<i>tumanlar:</i>						
Arnasoy	23738,0	96,7	270,0	128,4	23468,0	96,4
Baxmal	146806,6	94,9	46822,1	61,5	99984,5	127,3
G'allaorol	84203,3	99,9	1958,6	146,0	82244,8	99,1
Sharof Rashidov	169275,5	94,1	276,4	125,9	168999,1	94,1
Do'stlik	36911,0	104,9	1234,7	149,7	35676,3	103,8
Zomin	155529,8	101,3	5061,4	258,5	150468,4	99,3
Zarbdor	37482,5	105,9	1039,6	169,0	36442,8	104,8
Zafarobod	17566,3	99,8	307,9	135,6	17258,4	99,3
Mirzacho'l	28711,9	100,7	799,6	135,3	27912,3	100,0
Paxtakor	43936,8	104,2	2222,9	39,1	41713,8	114,4
Forish	38743,1	100,8	906,2	134,4	37836,9	100,2
Yangiobod	11543,3	96,5	198,6	130,1	11344,6	96,1

CHAKANA SAVDO TOVAR AYLANMASI TARKIBI

Yirik korxonalar

Eng yuqori ulushga
ega hududlar, foizda

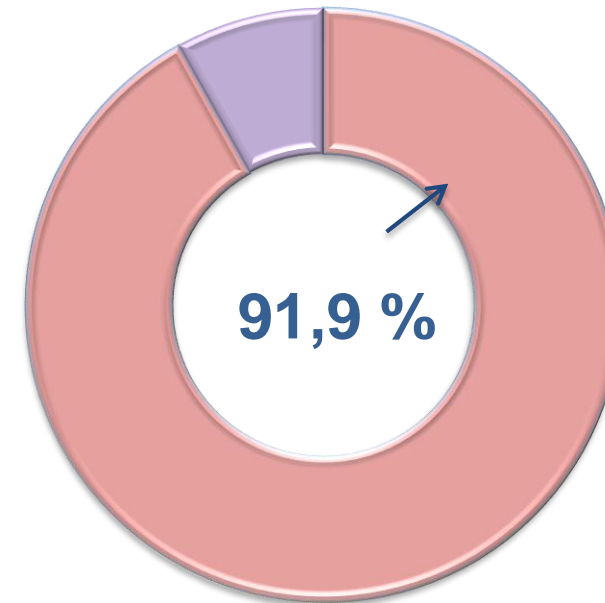



Chakana savdo tovar aylanmasi tarkibida yirik korxonalarning tovar aylanmasi hajmi, 2020- yilning yanvar-fevral oylariga nisbatan 47,8 % ga kamaydi va 86,3 mlrd. so'mni tashkil qildi. Bu esa umumiy savdo hajmining 8,1 % ulushiga to'g'ri keladi.



Kichik biznes va xususiy tadbirkorlik subyektlari

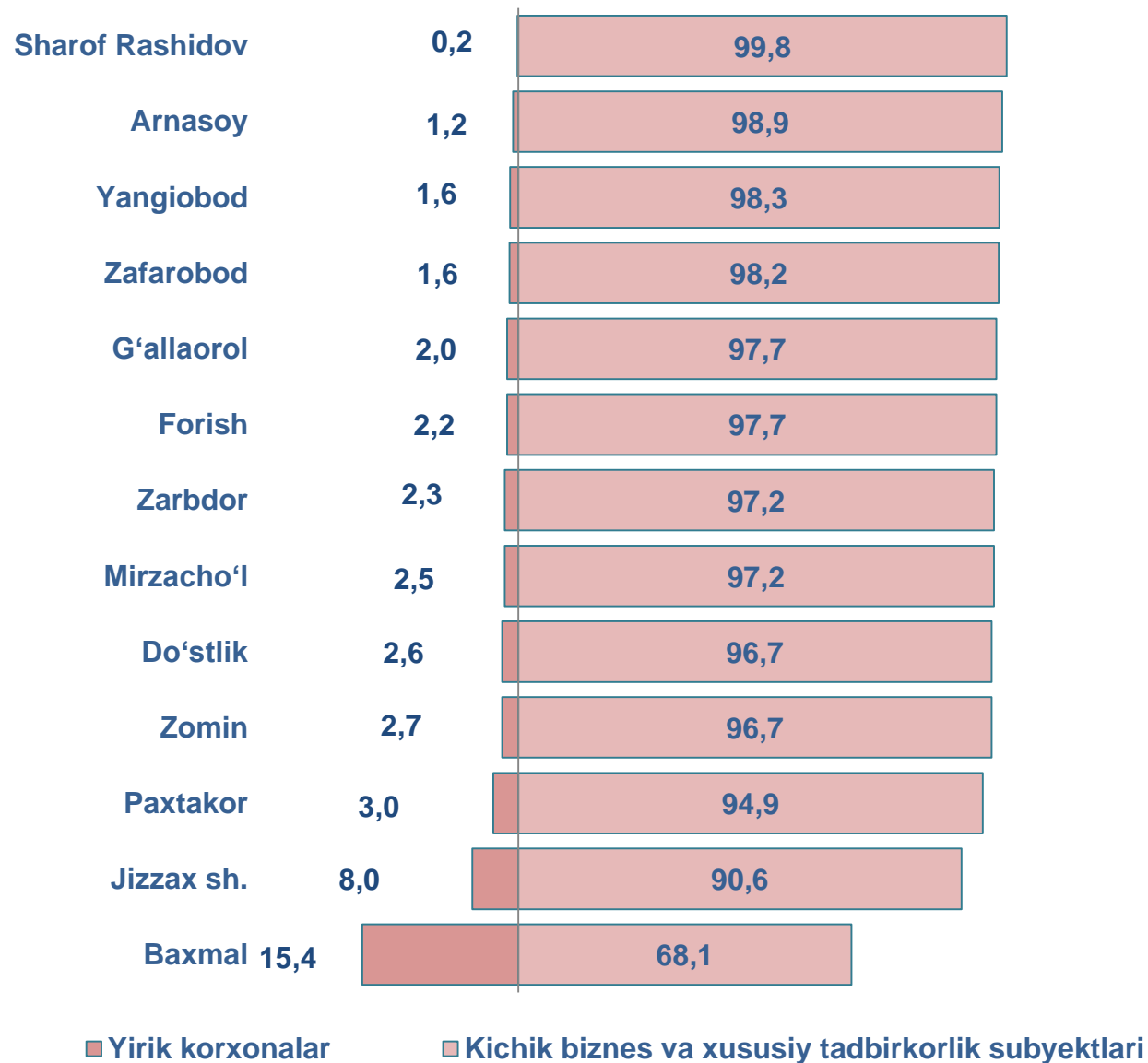
Eng yuqori ulushga
ega hududlar, foizda



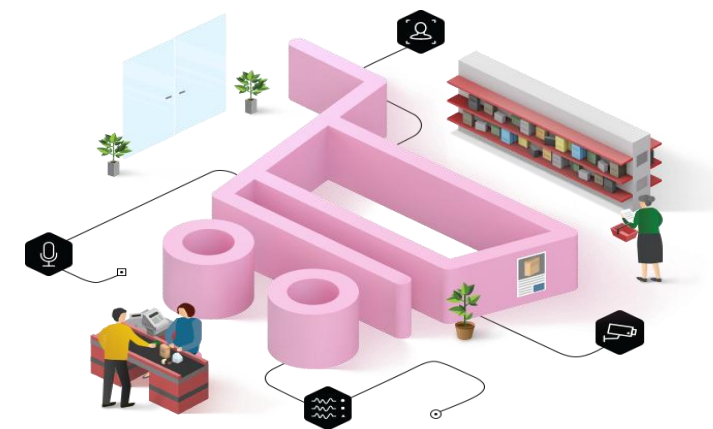
Kichik biznes va xususiy tadbirkorlik subyektlarining chakana savdo tovar aylanmasi hajmi statistik hisob-kitoblarga ko'ra, 977,6 mlrd. so'mni tashkil etib, 2020- yilning yanvar-fevral oylariga nisbatan 1,7 % ga oshdi. Viloyat miqyosida ushbu sektorning jami chakana savdo tovar aylanmasidagi ulushi 91,9 % ni tashkil etdi.



**CHAKANA SAVDO AYLANMASIDA YIRIK KORXONALAR, KICHIK
BIZNES VA XUSUSIY TADBIRKORLIK SUBYEKTLARINING
HUDUDLAR KESIMIDA ULUSHI (foizda)**



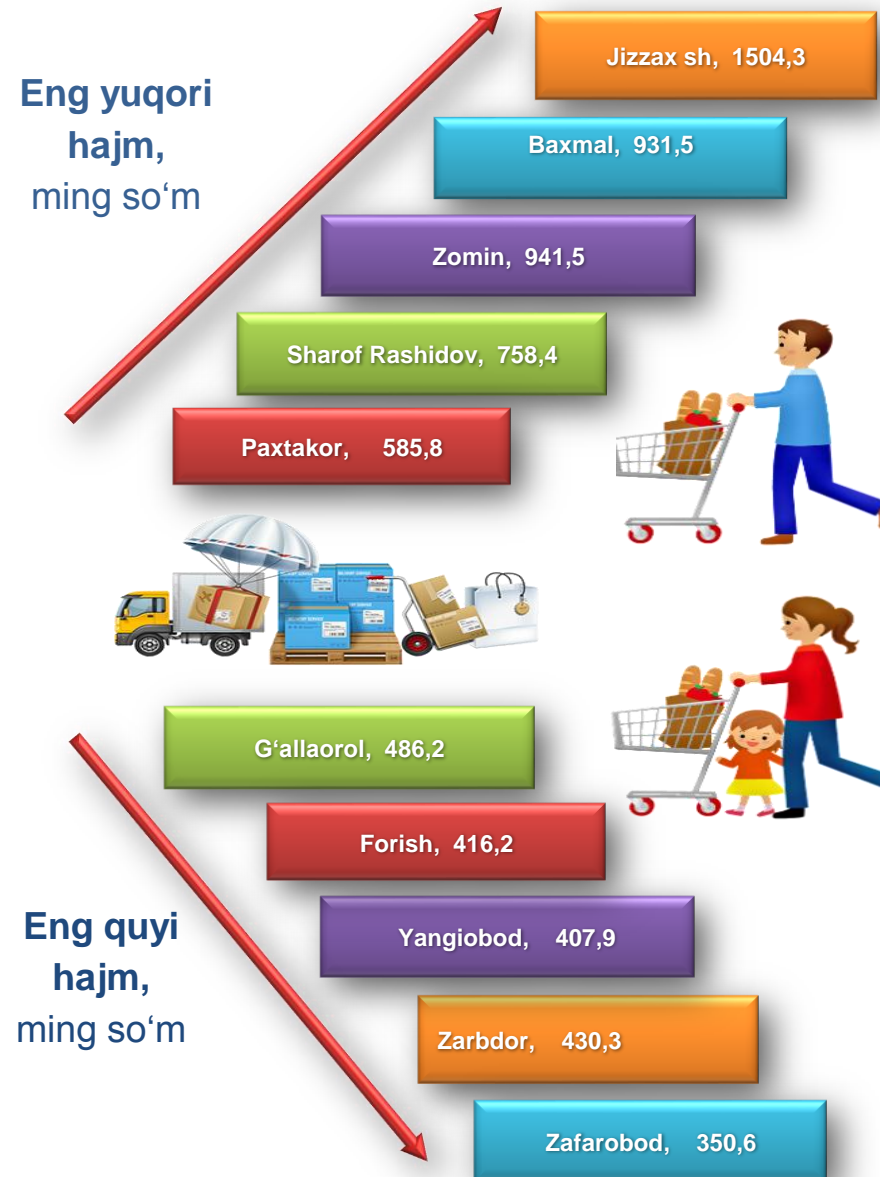
Tahliliy natijalarga ko'ra, chakana savdo tovar aylanmasida kichik biznes va xususiy tadbirkorlik subyektlarining ulushi bo'yicha Sharof Rashidov (99,8 %), Arnasoy (98,9 %), Zafarobod (98,2 %), Yangiobod (98,3 %), G'allaorol (97,7 %), Forish (97,7 %) tumanlari yetakchilik qilmoqda. Chakana tovar aylanmasi tarkibida yirik korxonalarining ulushi 8,1 % ni tashkil etib, eng katta ulush Jizzax shahri (9,4 %), Paxtakor (5,1 %), Baxmal (31,9 %), Zomin (3,3 %) va Do'stlik (3,3 %) tumanlarida kuzatildi.



**JIZZAX VILOYATI BO'YICHA AHOLI JON BOSHIGA
NISBATAN CHAKANA SAVDO TOVAR
AYLANMASI HAJMI VA O'SISH SUR'ATLARI**

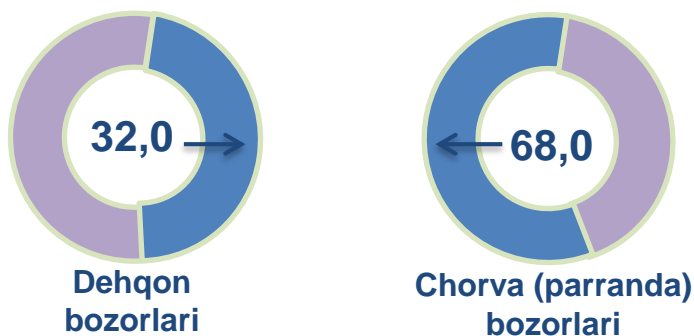
2021- yil yanvar-fevral oylari holatiga ko'ra o'rtacha aholi jon boshiga chakana savdo tovar aylanmasi 761,9 ming so'm (2020- yil yanvar-fevral oylariga nisbatan 7,5 % ga kamaydi), hududlarda aholi jon boshiga chakana savdo tovar aylanmasi ko'rsatkichlarida o'sish sur'atlari kuzatildi.

Ushbu ko'rsatkichni hududlar kesimida solishtirilganda eng yuqorisi Jizzax shahri (1504,3 ming so'm), Baxmal (931,5 ming so'm), Zomin (941,5 ming so'm) va Sharof Rashidov (758,4 ming so'm) tumanlari hissasiga to'g'ri keladi.



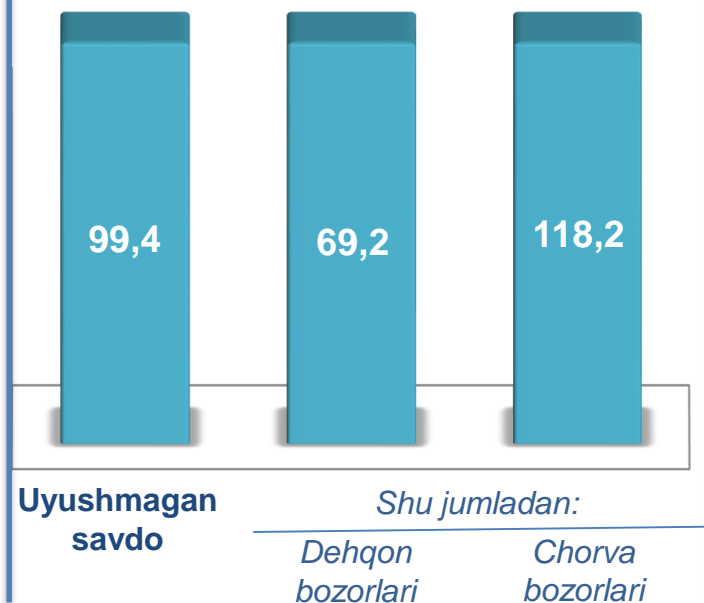
	Hajm, ming so'm	2020- yil yanvar-fevral oylariga nisbatan, % da
Jizzax viloyati	761,9	92,5
Jizzax sh.	1504,3	82,6
<i>tumanlar:</i>		
Arnasoy	513,8	95,4
Baxmal	931,5	92,9
G'allaorol	486,2	97,8
Sharof Rashidov	758,4	91,6
Do'stlik	559,3	103,0
Zomin	941,5	99,2
Zarbdor	430,3	103,1
Zafarobod	350,6	98,2
Mirzacho'l	550,0	98,4
Paxtakor	585,8	102,2
Forish	416,1	99,2
Yangiobod	407,9	94,8

Asosiy tarkib, foizda

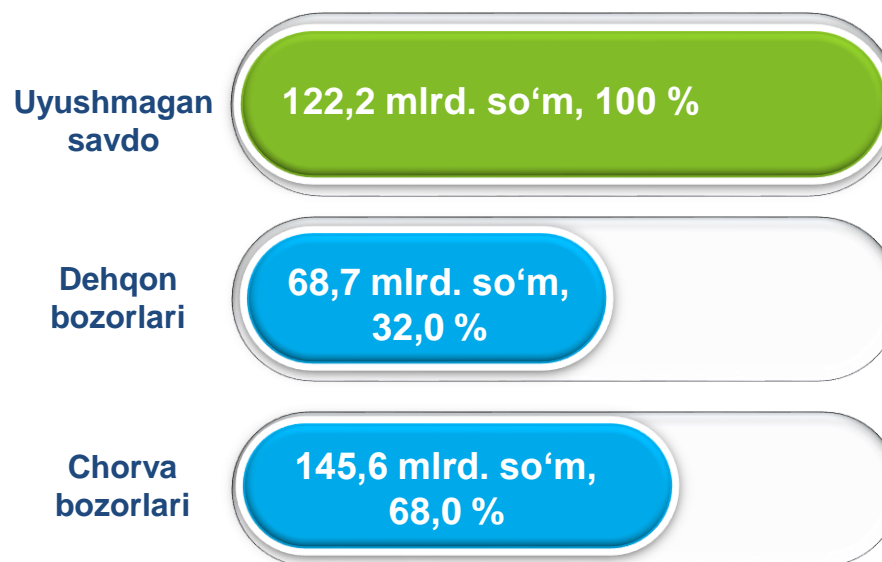


Viloyat bo'yicha 2021- yilning yanvar-fevral oylarida uyushmagan savdo tovar aylanmasi **214,4** mlrd. so'mni tashkil etib, 2020- yil yanvar-fevral oylariga nisbatan **1,6** % ga kamaydi. Shu jumladan, 1- bozor va 1- bozor (chorva) (oylik) kuzatuvlari ma'lumotlariga asosan, dehqon bozorlarida savdo faoliyati bilan shug'ullanuvchi jismoniy shaxslarning uy xo'jaliklarida yetishtirgan mahsulotlarining sotish hajmi **68,7** mlrd. so'mni (o'zgarish sur'ati **30,8** % ga kamaydi), chorva mollari va parrandalar sotuvchi jismoniy shaxslarning savdo aylanmasi hajmi **145,6** mlrd. so'mni (o'zgarish sur'ati **18,2** % ga oshdi) .

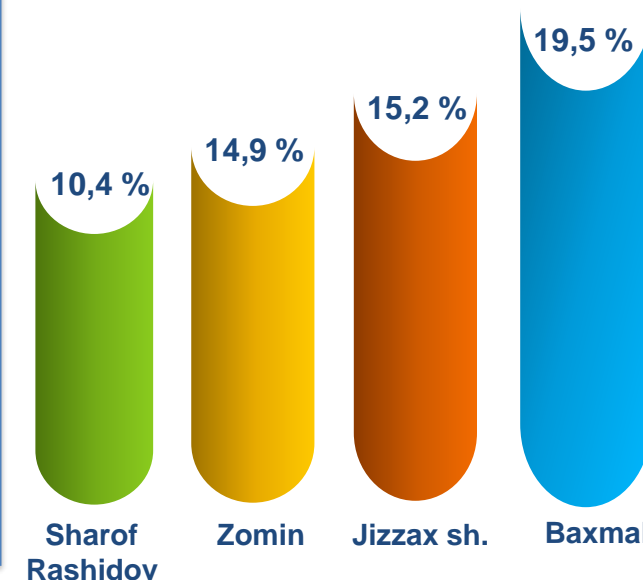
O'sish (o'zgarish) sur'atlari, foizda



Savdo aylanmasi hajmi va ulushi



Eng yuqori ulushga ega hududlar



**UYUSHMAGAN SAVDO AYLANMASIDA DEHQON* VA
CHORVA (PARRANDA) BOZORLARINING SAVDO
AYLANMASI HAJMI VA O'SISH SUR'ATLARI**

2021- yilning yanvar-fevral oyida dehqon va chorva (parranda) bozorlarida, uy xo'jaligida yetishtirilgan qishloq xo'jaligi mahsulotlari, parrandalar va chorva mollari savdosi bilan shug'ullanuvchi jismoniy shaxslar tanlanma kuzatuv, dastlabki ma'lumotlarga ko'ra jismoniy shaxslar tomonidan amalga oshirilgan savdo aylanmasi hajmi dehqon bozorlarida **68,7** mlrd. so'mni, chorva (parranda) bozorlarida **145,6** mlrd. so'mni tashkil etdi.



* Xo'jalik yurituvchi subyektlar va yakka tartibdagi tadbirkorlar (YTT) ni qo'shmagan holatda

* Jismoniy shaxslar (dehqonlar)ning uy xo'jaligida o'z kuchlari bilan yetishtirgan qishloq xo'jaligi mahsulotlari, chorva (parranda) mollari

	Jami, mlrd. so'm	2020- yil yanvar- fevral oylariga nisbatan, foizda	Dehqon bozorlari, mlrd. so'm	2020- yil yanvar- fevral oylariga nisbatan, foizda	Chorva (parranda) bozorlari, mlrd. so'm	2020- yil yanvar-fevral oylariga nisbatan, foizda
Jizzax viloyati	214,4	99,4	68,8	69,2	145,6	118,2
Jizzax sh.	30,3	74,8	30,3	73,3	0,0	0,0
tumanlar:						
Arnasoy	6,8	89,1	1,5	70,1	5,3	94,8
Baxmal	46,8	150,9	7,4	220,9	39,4	143,5
G'allaorol	24,9	69,8	5,5	53,6	19,4	80,9
Sharof Rashidov	19,6	64,6	0,0	0,0	19,6	64,6
Do'stlik	9,1	125,1	3,3	71,9	5,8	206,3
Zomin	31,9	82,1	9,0	76,4	22,9	86,2
Zarbdor	12,6	112,8	1,4	84,7	11,2	118,5
Zafarobod	0,0	0,0	0,0	0,0	0,0	0,0
Mirzacho'l	6,2	73,4	2,2	93,7	4,0	64,3
Paxtakor	12,6	171,4	2,3	87,0	9,6	255,3
Forish	9,4	83,3	4,8	98,9	4,6	69,3
Yangiobod	4,2	95,1	0,4	63,5	3,8	99,5

UYUSHMAGAN SAVDO TOVAR AYLANMASI: DEHQON BOZORLARI



1,2
mlrd. so'm

Tuzlamalar



24,6
mlrd. so'm

Yangi uzilgan qishloq
xo'jaligi mahsulotlari



1,8
mlrd. so'm

Qurtilgan qishloq
xo'jaligi mahsulotlari
(yong'oq, bodom, pista va
boshqalarni qo'shgan holda)

10,7
mlrd. so'm



Non va non
mahsulotlari



2,8
mlrd. so'm

Sut va sut
mahsulotlari

3,0
mlrd. so'm



Tuxum

9,6
mlrd. so'm



Don mahsulotlari (mosh,
loviya, no'xat, guruch va
boshqalar)

2,6
mlrd. so'm



Chorva mollari va
parrandalar uchun har xil
yem-hashaklar

0,6
mlrd. so'm



Gullar, o'simlik va nihol
ko'chatlari (manzarali va
qishloq xo'jaligi)

1,4
mlrd. so'm



Ziravorlar

5,0
mlrd. so'm



Tovuq go'shti

2021- yilning yanvar-fevral oyida viloyatning Zafarobod va Sharof Rashidov tumanlaridan tashqari barcha hududlarida joylashgan dehqon bozorlarida qishloq xo'jaligi mahsulotlarini sotuvchi jismoniy shaxslarning tanlanma kuzatuv natijalariga ko'ra savdo aylanmasi hajmi **68,8** mlrd. so'mni tashkil etdi. Bunda asosiy yirik hajm yangi uzilgan qishloq xo'jaligi mahsulotlari savdosiga (**24,6** mlrd. so'm) to'g'ri keldi.

2021- yilning yanvar-fevral oylarida viloyatning Jizzax shahri va Zafarobod tumanidan tashqari barcha hududlarida joylashgan chorva (parranda) bozorlarida parrandalar va chorva mollari sotuvchi jismoniy shaxslar tanlanma kuzatuvini o'tkazildi. Kuzatuv natijalariga ko'ra savdo aylanmasi hajmi **145,6 mlrd. so'mni** tashkil etdi. Bunda har xil yoshdagi qora mollar savdosi **102,3 mlrd. so'mni**, qo'y va echkilar **44,3 mlrd. so'mni**, otlar **3,2 mlrd. so'mni**, parrandalar **0,6 mlrd. so'mni** tashkil etdi. Savdo aylanmasining to'liq tarkibi quyidagi ko'rsatkichda o'z aksini topgan:

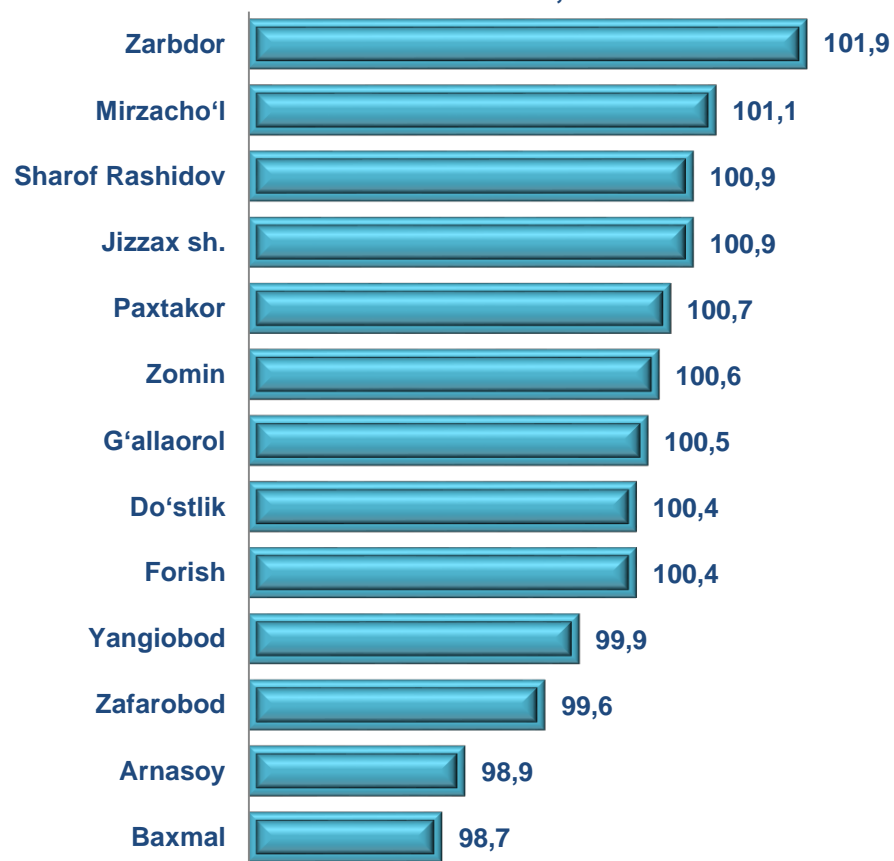




**UMUMIY OVQATLANISH KORXONALARI SAVDO AYLANMASIDA KICHIK
BIZNES VA XUSUSIY TADBIRKORLIK SUBYEKTLARINING HAJMI VA
O‘SISH SUR‘ATLARI**

2021- yilning yanvar-fevral oylarida chakana savdo tovar aylanmasi tarkibida ovqatlanish tashkilotlarining savdo aylanmasi **1,8 %** ni tashkil etib, **19,5** mlrd. so‘mga yetdi va 2020- yil yanvar-fevral oylariga nisbatan **0,7 %** ga oshdi. Bunda jami savdo aylanmasining **100,0 %** ulushi kichik biznes va xususiy tadbirkorlik subyektlari hissasiga to‘g‘ri kelmoqda.

Umumiy ovqatlanish korxonalarini savdo aylanmasining o‘shish sur‘atlari, foizda



	Jami, mln. so‘m	2020- yil yanvar-fevral oylariga nisbatan, foizda	Kichik biznes va xususiy tadbirkorlik, mln. so‘m	2020- yil yanvar-fevral oylariga nisbatan, foizda
Jizzax viloyati	19458,1	100,7	19458,1	100,7
Jizzax sh.	9492,9	100,9	9492,9	100,9
<i>tumanlar:</i>				
Arnasoy	141,4	98,9	141,4	98,9
Baxmal	373,9	98,7	373,9	98,7
G‘allaorol	1196,5	100,5	1196,5	100,5
Sh. Rashidov	3448,8	100,9	3448,8	100,9
Do‘stlik	665,2	100,4	665,2	100,4
Zomin	1344,3	100,6	1344,3	100,6
Zarbdor	604,6	100,7	604,6	100,7
Zafarobod	178,0	99,6	178,0	99,6
Mirzacho‘l	762,1	101,1	762,1	101,1
Paxtakor	636,8	100,7	636,8	100,7
Forish	493,6	100,4	493,6	100,4
Yangiobod	119,6	99,9	119,6	99,9

ULGURJI SAVDO TOVAR AYLANMASI

Asosiy tarkib, foizda



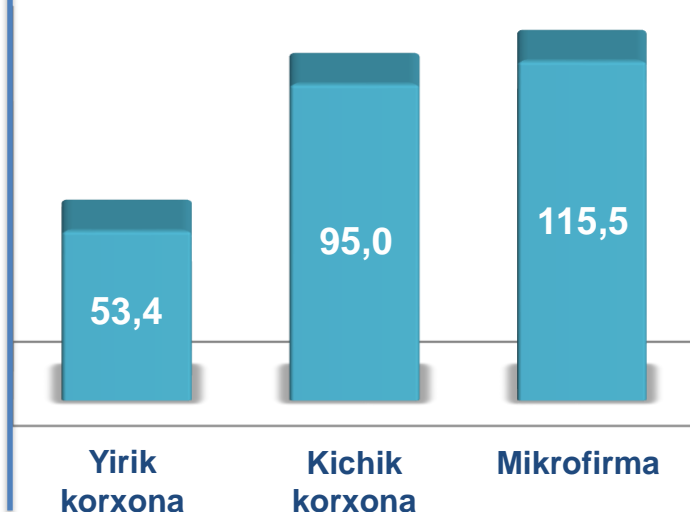
Yirik korxonalar



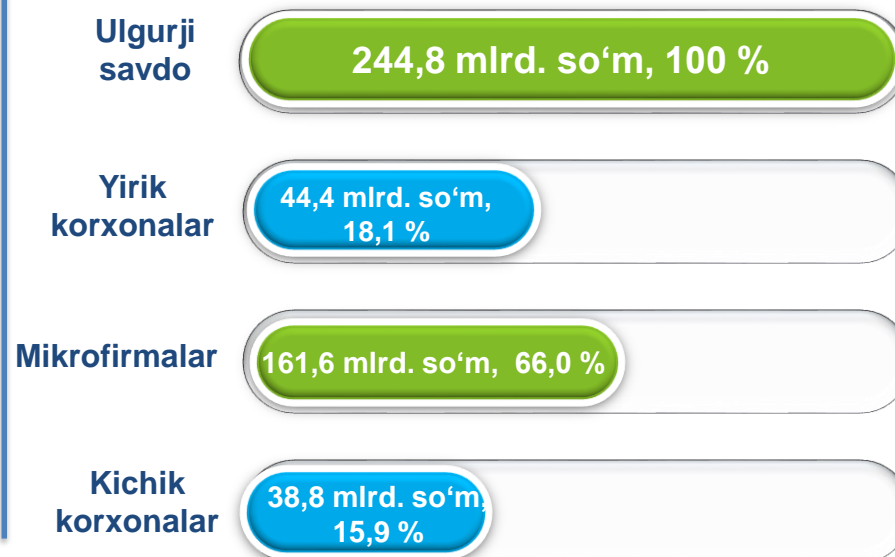
Mikrofirma va kichik korxonalar

Viloyat bo'yicha 2021- yilning yanvar-fevral oylarida ulgurji savdo tovar aylanmasi 244,8 mlrd. so'mni tashkil etib, 2020- yil yanvar-fevral oylariga nisbatan **14,7 %** ga kamaydi. Shu jumladan, yirik korxonalarining savdo tovar aylanmasi **44,4 mlrd. so'mni (46,6 %** ga kamaydi), kichik biznes subyektlarining savdo tovar aylanmasi **200,4 mlrd. so'mni (1,6 %** ga kamaydi) tashkil etdi.

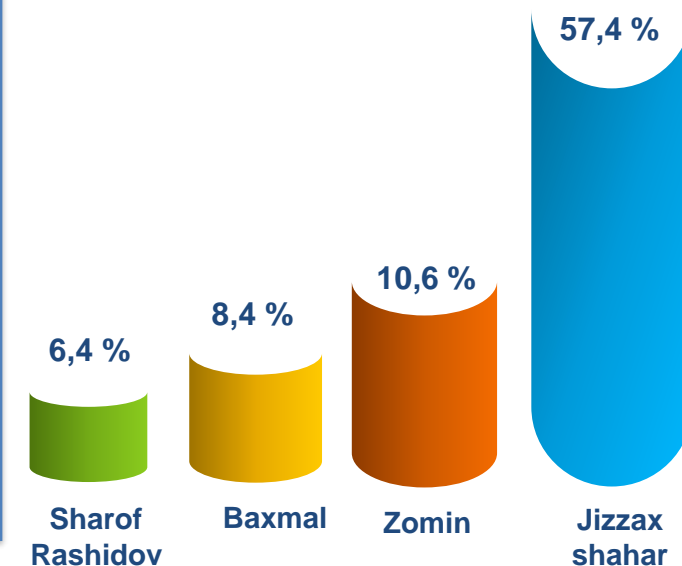
O'sish (o'zgarish) sur'atlari, foizda



Savdo aylanmasi hajmi va ulushi



Eng yuqori ulushga ega hududlar

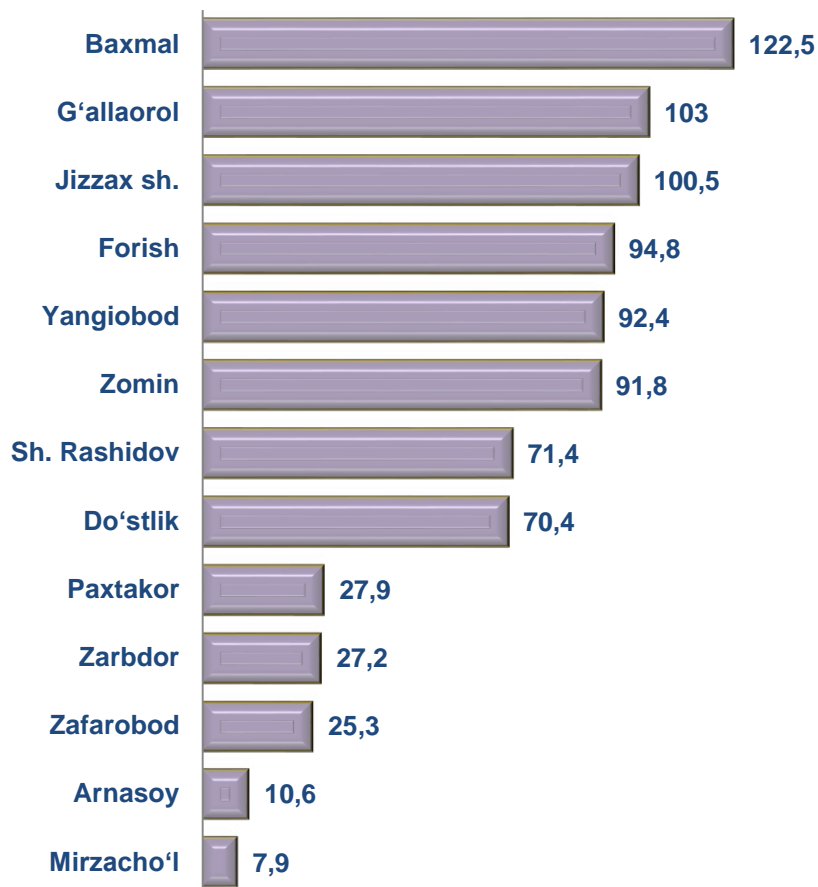




**ULGURJI SAVDO AYLANMASIDA YIRIK KORXONALAR
VA KICHIK BIZNES SUBYEKTLARINING HAJMI VA
O'SISH SUR'ATLARI**

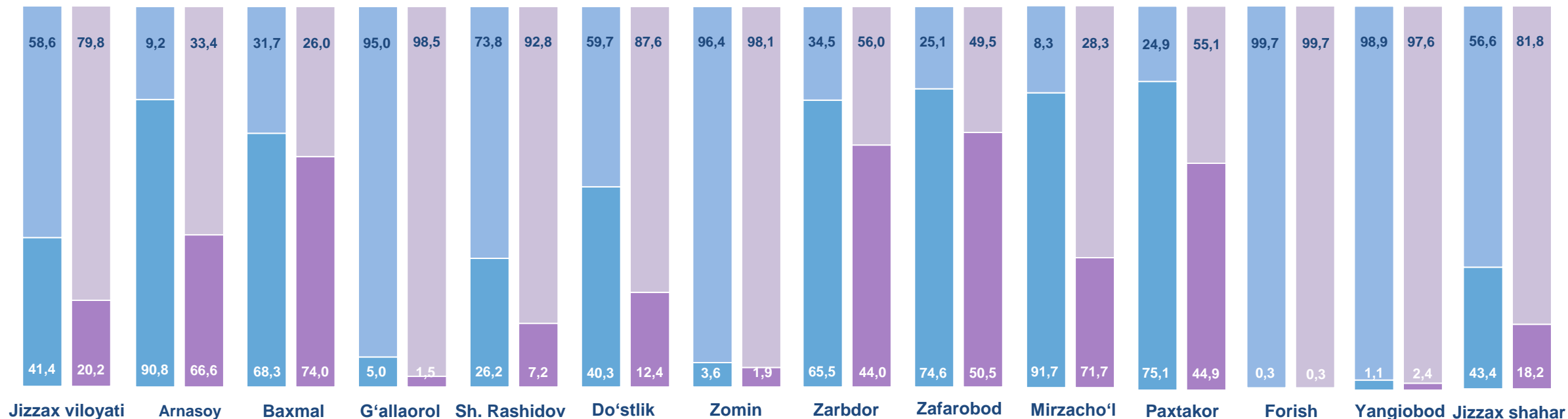
Ulgurji savdo tovar aylanmasida yuqori o'sish sur'atlariga ega yirik korxonalar Jizzax shahar (**100,5 %**), Baxmal (**122,4 %**) va Forish (**94,8 %**) tumanlarida kuzatildi.

Ulgurji savdo aylanmasi o'sish sur'atlari, foizda



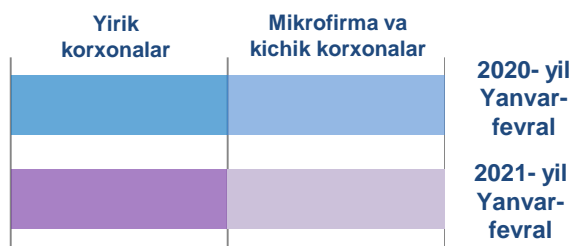
	Jami, mln. so'm	2020- yil yanvar-fevral oylariga nisbatan, foizda	Yirik korxonalar, mln. so'm	2020- yil yanvar-fevral oylariga nisbatan, foizda	Mikrofirma va kichik korxonalar, mln. so'm	2020- yil yanvar-fevral oylariga nisbatan, foizda
Jizzax viloyati	244797,3	85,3	44389,0	53,4	200408,3	98,4
Jizzax sh.	140435,8	100,5	27788,0	110,5	112647,8	98,3
<i>tumanlar:</i>						
Arnasoy	449,4	10,6	2,1	0,1	447,3	96,2
Baxmal	20658,9	122,5	16082,8	131,5	4576,2	98,7
G'allaorol	6923,1	103,0	23,6	17,6	6899,5	104,8
Sh. Rashidov	15706,8	71,4	43,2	0,7	15663,5	96,5
Do'stlik	11923,9	70,4	19,6	0,3	11904,3	107,6
Zomin	25898,3	91,8	5,4	0,3	25892,9	97,4
Zarbdor	3287,2	27,2	2,8	0,0	3284,4	96,0
Zafarobod	1738,1	25,3	9,3	0,2	627,3	94,2
Mirzacho'l	652,6	7,9	25,4	0,3	1728,8	95,1
Paxtakor	2707,1	27,9	329,5	4,5	2377,6	97,4
Forish	13182,3	94,8	47,5	87,6	13134,7	94,8
Yangiobod	1233,7	92,4	9,8	27,2	1224,0	94,2

YIRIK KORXONALAR VA KICHIK BIZNES SUBYEKTLARINING ULGURJI SAVDO TOVAR AYLANMASIDAGI ULUSHI, foizda



Ulgurji savdo tovar aylanmasida eng yuqori hajm kichik biznes subyektlariga to'g'ri kelib, mazkur hajm 2021- yil yanvar-fevral oylari yakuniga ko'ra, **200,4** mlrd. so'mni tashkil etib, 2020- yil yanvar-fevral oylariga nisbatan **1,6** % ga kamaydi. Jami ulgurji savdo tovar aylanamasidagi ulushi esa **81,9** % ni tashkil etdi.

Bu ko'rsatkich hududlar kesimida taqqoslanganda, Zomin (**100,0** %), Yangiobod (**99,2** %), G'allaorol (**99,7** %), Forish (**99,6** %), Sharof Rashidov (**99,7**%) tumanlarida yuqori bo'lgan. Eng past ulush esa Baxmal (**22,2** %), Mirzacho'l (**96,1** %) tumanlariga to'g'ri keldi.



Tashqi iqtisodiy faoliyat va savdo statistikasi bo'limi
Tel.:72-221-51-26