

I. YALPI HUDUDY MAHSULOT



Dastlabki ma'lumotlarga ko'ra, viloyatda 2023-yilning yanvar-iyun oylarida ishlab chiqarilgan yalpi hududiy mahsulot (YAHM) hajmi joriy narxlarda 13 414,7 mlrd. so'mni tashkil etdi. YAHMning o'sish sur'ati o'tgan yilning mos davriga nisbatan 104,0 foizni tashkil etdi.

Yalpi hududiy mahsulot (YAHM) – milliy hisoblar tizimining asosiy ko'rsatkichi bo'lib, muayyan davrda mintaqaning iqtisodiy hududida joylashgan rezident – institutsional birliklar ishlab chiqarish faoliyatining yakuniy natijasini ifodalaydi. YaHM ishlab chiqarish usulida, iqtisodiy faoliyat turlari bo'yicha yalpi qo'shilgan qiymat hajmi va mahsulotlarga sof soliqlar yig'indisi orqali hisoblanadi.

Iqtisodiyotning asosiy tarmoqlarida kuzatilgan o'sish sur'atlari YAHM o'sishida asosiy omil bo'lib xizmat qildi. Jumladan, Qishloq, o'rmon va baliqchilik xo'jaligi tarmog'ining o'sish sur'ati 103,5 foiz, (YAHM tarkibidagi ulushi 40,2 foiz), sanoat – 106,3 foiz (18,9 foiz), qurilish – 104,0 foiz (6,5 foiz), savdo, yashash va ovqatlanish bo'yicha xizmatlar – 103,9 foiz (6,5 foiz), tashish va saqlash, axborot va aloqa – 108,1 foiz (4,0 foiz) va xizmat ko'rsatuvchi boshqa tarmoqlar – 102,3 foiz (23,9 foiz)ni tashkil qildi.



2023-yilning yanvar-iyun oyida iqtisodiy faoliyat turlari bo'yicha YAHMning ishlab chiqarishda tarmoqlarning ulushi, foizda

Qishloq, o'rmon va baliqchilik xo'jaligi



Sanoat



Qurilish



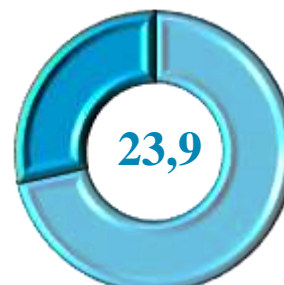
Savdo, yashash va ovqatlanish bo'yicha xizmatlar



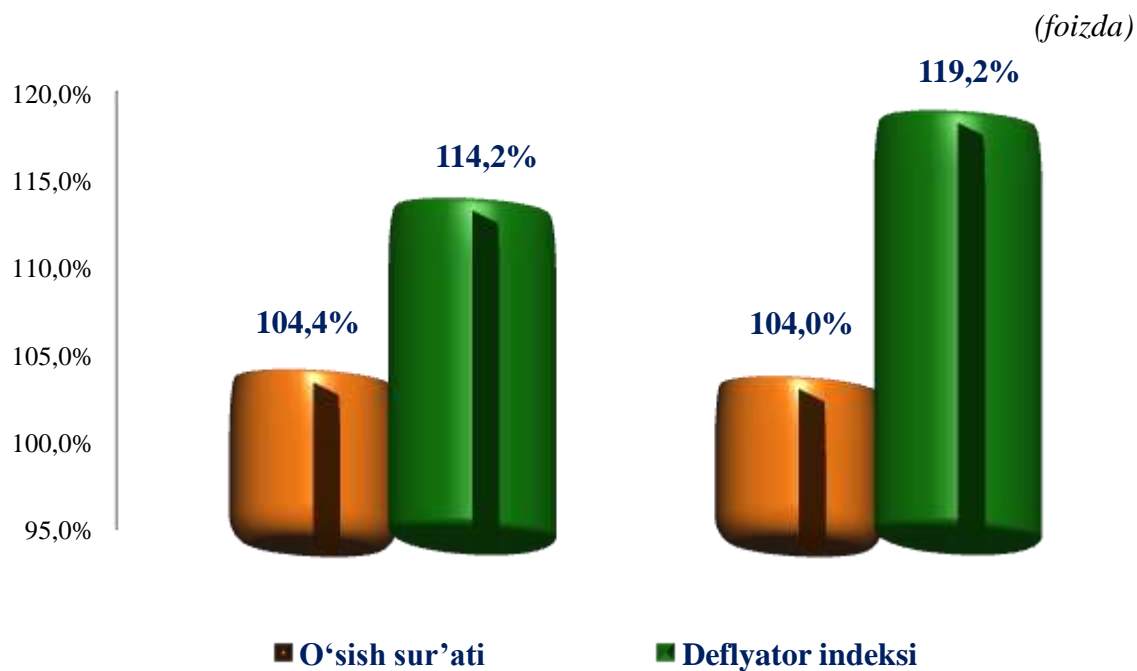
Tashish va saqlash, axborot va aloqa



Boshqa xizmat tarmoqlari



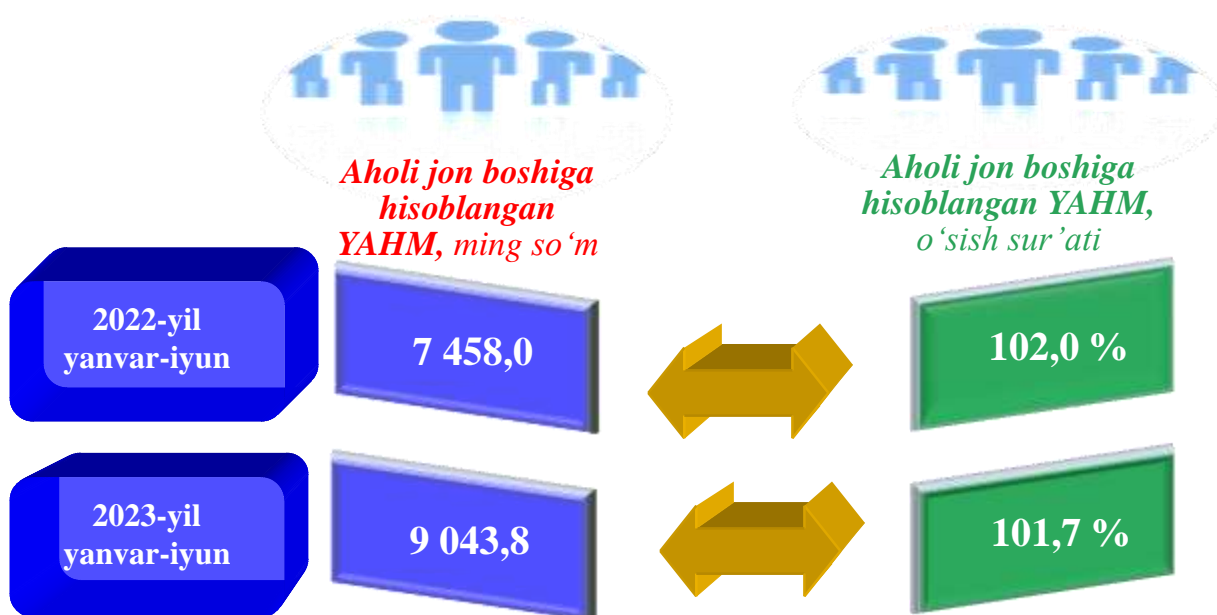
YAHM deflyator indeksi 2023-yilning yanvar-iyun oylaridagi narxlarga nisbatan 119,2 foizni tashkil etdi.



Aholi jon boshiga hisoblangan YAHM 9 043,8 ming so'mni tashkil etdi va bu ko'rsatkich o'tgan yilning mos davriga nisbatan 1,7 foizga o'sdi.



2023-yilning yanvar-iyun oyida aholi jon boshiga hisoblangan YAHM hajmi va o'sish sur'atlari





**2023 yil yanvar-iyun oylarida iqtisodiy faoliyat turlari bo'yicha
YAHM ishlab chiqarish hajmi va o'sish sur'atlari**

		Mlrd. so'm		O'sish sur'atlari, o'tgan yilning mos davriga nisbatan % da
		2022 yil	2023 yil	
	I. YAHM	10 818,5	13 414,7	104,0
	<i>shu jumladan:</i>			
	Tarmoqlarning yalpi qo'shilgan qiymati	10 522,6	12 974,2	103,9
	Mahsulotlarga sof soliqlar	295,9	440,5	108,0
	Tarmoqlarning yalpi qo'shilgan qiymati	10 522,6	12 974,2	103,9
	Qishloq, o'rmon va baliqchilik xo'jaligi	4 386,4	5 220,9	103,5
	Sanoat (qurilishni qo'shgan holda)	2 349,8	3 287,5	105,6
	sanoat	1 589,0	2 446,1	106,3
	qurilish	760,8	841,4	104,0
	Xizmatlar	3 786,4	4 465,8	103,3
	savdo, yashash va ovqatlanish bo'yicha xizmatlar	722,8	847,7	103,9
	tashish va saqlash, axborot va aloqa	440,7	518,3	108,1
	boshqa xizmat tarmoqlari	2 622,9	3 099,8	102,3

Iqtisodiy o'sish sur'ati milliy iqtisodiyotning asosiy tarmoqlarida kuzatilgan ijobiy o'sish sur'atlari bilan bog'liqdir.


**2023 yil yanvar-iyun oylarida iqtisodiy faoliyat turlari bo'yicha
YAHM tarkibi (jamiga nisbatan % da)**

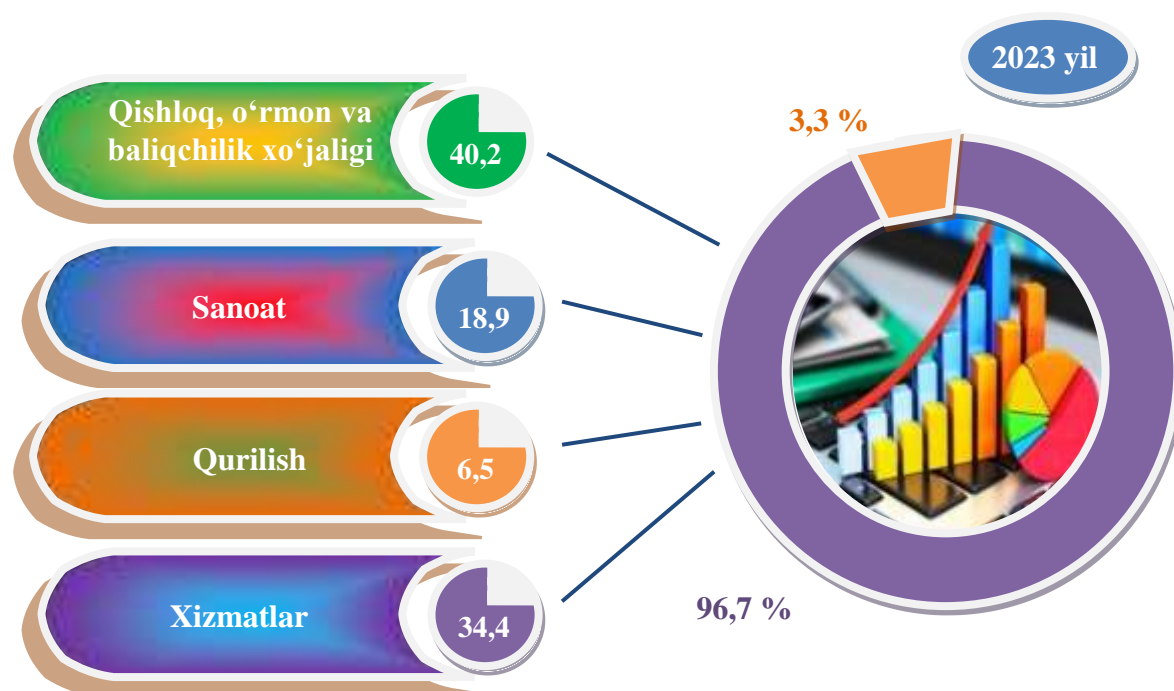
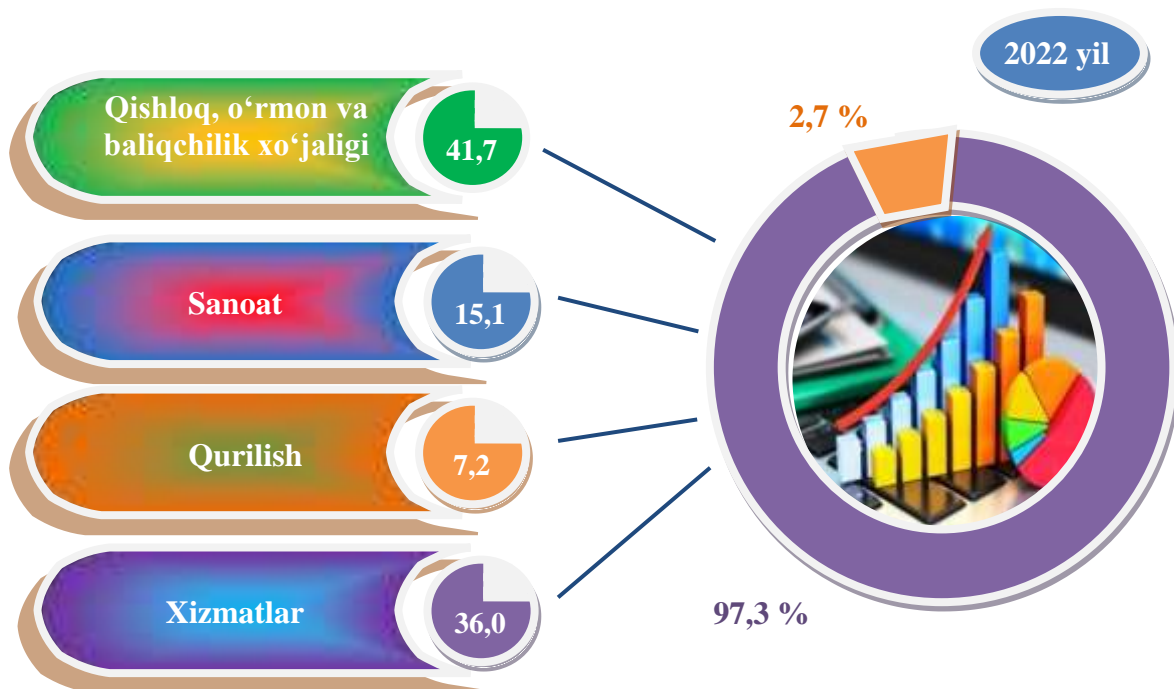
		2022 yil	2023 yil
	I. YAHM, jami	100,0	100,0
	<i>shu jumladan:</i>		
	Tarmoqlarning yalpi qo'shilgan qiymati	97,3	96,7
	Mahsulotlarga sof soliqlar	2,7	3,3
	II. Tarmoqlarning yalpi qo'shilgan qiymati	100,0	100,0
	Qishloq, o'rmon va baliqchilik xo'jaligi	41,7	40,2
	Sanoat (qurilishni qo'shgan holda)	22,3	25,4
	sanoat	15,1	18,9
	qurilish	7,2	6,5
	Xizmatlar	36,0	34,4
	savdo, yashash va ovqatlanish bo'yicha xizmatlar	6,9	6,5
	tashish va saqlash, axborot va aloqa	4,2	4,0
	boshqa xizmat tarmoqlari	24,9	23,9

2023-yilning yanvar-iyun oylari yakunlariga ko'ra, hudud iqtisodiyotining barcha tarmoqlarida yaratilgan yalpi qo'shilgan qiymat (YAQQ) hajmi umumiy YAHMning 96,7 foizni, mahsulotlarga sof soliqlar esa 3,3 foizni tashkil etdi.

Hisobot davrida qishloq, oʻrmon va baliqchilik xoʻjaligining YAHMning tarmoqlar boʻyicha tarkibidagi ulushi 40,2 foizni, sanoat tarmogʻi 18,9 foizni, qurilish 6,5 foizni va xizmatlar sohasi 34,4 foizni tashkil qildi.



Yalpi hududiy mahsulotning tarmoqlar boʻyicha tarkibi yanvar-iyun holatiga (jamiga nisbatan foizda)

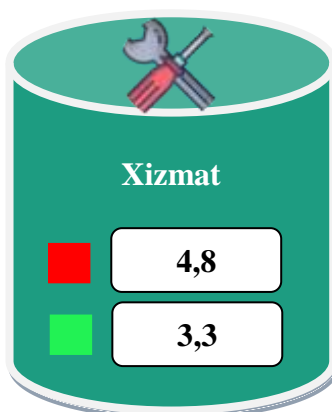
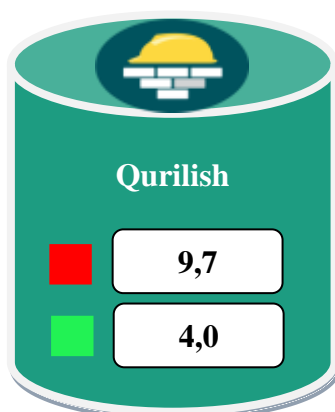
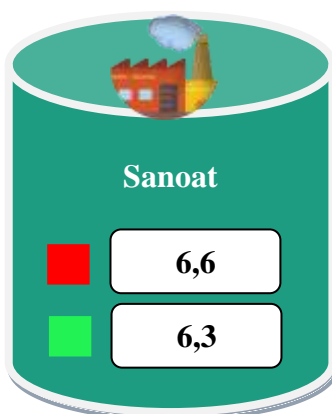
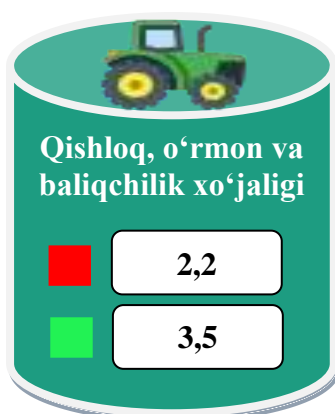
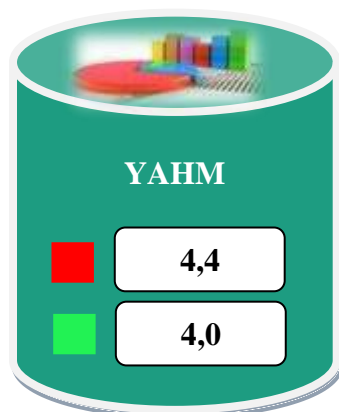


● Yalpi qoʻshilgan qiymat

● Mahsulotlarga sof soliqlar



2022-2023- yillarning yanvar-iyun oylarida YAHMning iqtisodiy faoliyat turlari bo'yicha mutlaq o'sish sur'atlari (o'tgan yilning mos davriga nisbatan % da)



■ 2022-yil

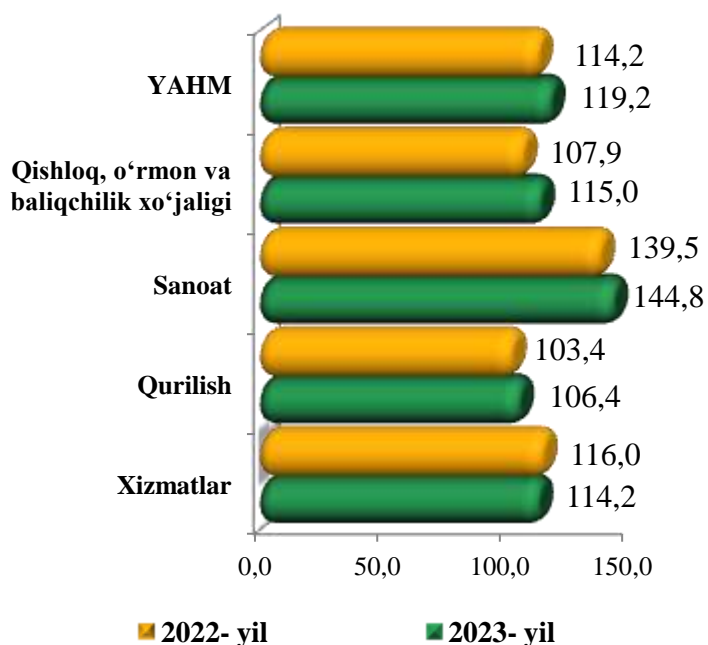
■ 2023-yil

2023- yilning yanvar-iyunida YAHMning o'sishi hudud iqtisodiyotining asosiy tarmoqlaridagi ijobiy o'sish sur'atlari bilan bog'liqdir. O'sish sur'atlari qishloq, o'rmon va baliqchilik xo'jaligida 103,5 % (YAHMning tarmoqlar bo'yicha tarkibidagi ulushi – 40,2 %), sanoatda – 106,3 % (18,9 %), qurilishda – 104,0 % (6,5 %), xizmatlar sohasida – 103,3 % ni (34,4 %) tashkil etdi. Xizmatlar sohasi tarkibida o'sish sur'atlari savdo, yashash va ovqatlanish bo'yicha xizmatlarda 103,9 % (6,5 %), tashish va saqlash, axborot va aloqa 108,1 % (4,0 %), boshqa xizmat tarmoqlarida 102,3 % dan (23,9 %) iborat bo'ldi.





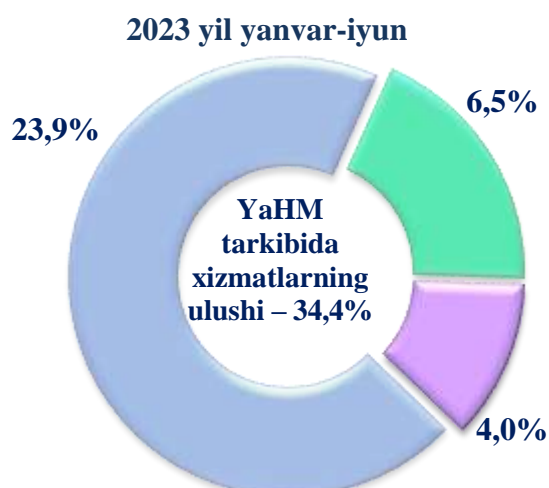
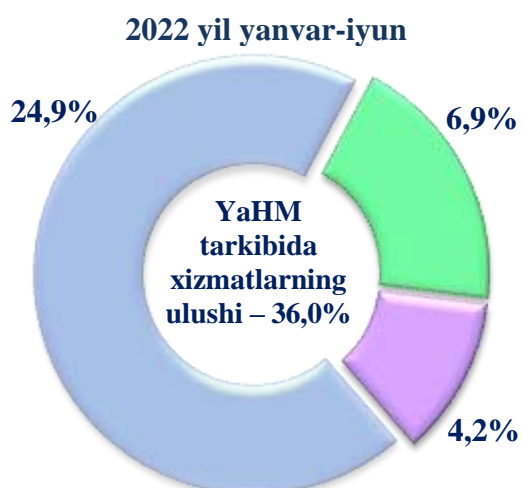
2022-2023- yillarning yanvar-iyun oylarida YAHMning iqtisodiy faoliyat turlari bo'yicha deflyator indeksi (o'tgan yilning mos davriga nisbatan % da)



2023- yilning yanvar-iyunida YAHM deflyatori indeksi 2022- yilning yanvar-iyunidagi narxlarga nisbatan 119,2 foizni tashkil etdi. YAHM deflyatori indeksining eng yuqori ko'rsatkichlari sanoatda – 144,8 % va qishloq, o'rmon va baliqchilik xo'jaligi sohasida – 115,0 % qayd etildi.




Xizmatlar sohasining yalpi qo'shilgan qiymati tarkibi (jamiga nisbatan foizda)



- Savdo, yashash va ovqatlanish bo'yicha xizmatlar
- Tashish va saqlash, axborot va aloqa
- Xizmat ko'rsatuvchi boshqa tarmoqlar

Jumladan, savdo, yashash va ovqatlanish bo'yicha xizmatlarning YAHM tarmoqlari tarkibidagi ulushi 2023-yil yanvar – iyun oylarida – 6,5 foizni (2022 yil yanvar – iyunda – 6,9 foiz), tashish va saqlash, axborot va aloqa 4,0 foizni (4,2 foiz), xizmat ko'rsatuvchi boshqa tarmoqlar – 23,9 foizni (24,9 foiz) tashkil etdi.



2022-2023- yillarning yanvar-iyun oylarida kichik biznesning hajmi va YAHMdagi ulushi

2023- yilning yanvar-iyun oylarida kichik tadbirkorlik 9 007,2 mlrd.so'm (2022- yilning yanvar-iyun oylarida – 7 958,7 mlrd.so'm)ni tashkil qildi. YAHMdagi ulushi 69,4 % (2022- yilning yanvar-iyun oylarida – 75,6 %)ni tashkil etdi.

Kichik tadbirkorlikning YAHMdagi ulushining o'tgan yilga nisbatan pasayishi yirik korxonalar ulushining oshishi bilan bog'liq.

