

IV. INVESTITSİYALAR VA QURILISH



2023-yilning yanvar-mart oylarida Jizzax viloyatida iqtisodiyot va ijtimoiy sohani rivojlantirish uchun jami moliyalashtirish manbalari hisobidan 1 820,8 mlrd. so'm, (dollar ekvivalentida 20,7 mln. AQSH doll.) asosiy kapitalga investitsiyalar o'zlashtirilib, o'sish sur'ati o'tgan yilning mos davriga nisbatan 93,2 foizni tashkil qildi.



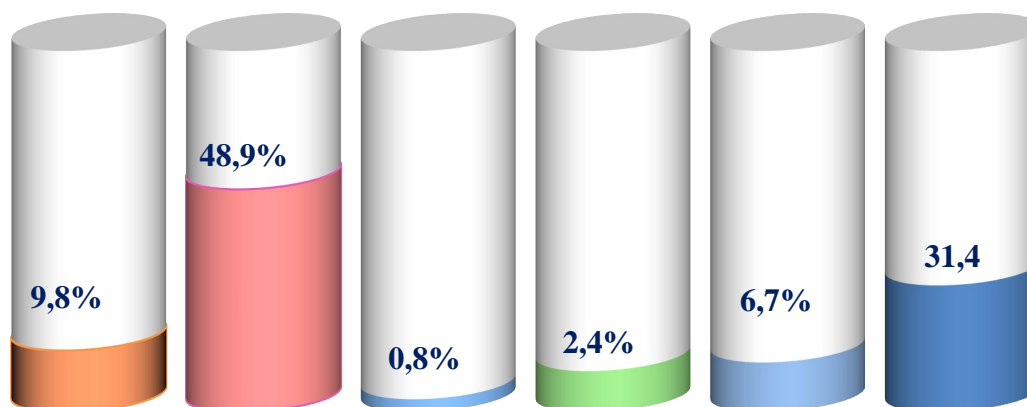
**Moliyalashtirish manbalari va mulkchilik shakllari bo'yicha
asosiy kapitalga kiritilgan investitsiyalarning taqsimlanishi**
(2023- yil yanvar-mart)

	Jami	shu jumladan: mulkchilik shakllari bo'yicha:	
		davlat	nodavlat
Jami investitsiyalar, mlrd. so'm	1 820,8	302,1	1518,7
<i>shu jumladan: moliyalashtirish manbalari bo'yicha:</i>			
davlat byudjeti mablag'lari	122,8	122,8	-
Suv ta'minoti va kanalizatsiya tizimlarini rivojlantirish jamg'armasi	39,6	39,6	-
korxonalar va aholi mablag'lari	541,4	132,6	408,8
chet el investitsiyalari va kreditlari	935,5	6,2	929,3
bank kreditlari va boshqa qarz mablag'lari	181,5	0,9	180,6
Tiklanish va taraqqiyot fondi	-	-	-

Davlat byudjetidan ajratilgan investitsiyalar ijtimoiy sohani va hayotiy ta'minot tizimini qo'llab quvvatlashga, Jizzax viloyati infrastrukturasi rivojlantirishga qaratilgan manzilli investitsiya dasturlarini amalga oshirish uchun yo'naltirilgan.



2023- yilning yanvar-mart holatiga alohida iqtisodiy faoliyat turlari bo'yicha asosiy kapitalga kiritilgan investitsiyalar tarkibi
(umumiy hajmga nisbatan foizda)



- Qishloq, o'rmon va baliqchilik xo'jaligi
- Ishlab chiqarish sanoati
- Qurilish
- Ulgurji va chakana savdo, motorli transport vositalari va mototsikllarni ta'mirlash
- Turar – joy binolari qurilishiga investitsiyalarga qarashli sanoati
- Boshqa faoliyat turi



Iqtisodiy faoliyat turlari bo'yicha asosiy kapitalga kiritilgan investitsiyalar

(mlrd. so'm)

	Yanvar-mart					
	2021 yil	Umumiy hajmga nisbatan foizda	2022 yil	Umumiy hajmga nisbatan foizda	2023 yil	Umumiy hajmga nisbatan foizda

Jami	1 800,1	100,0	1 804,2	100,0	1 820,8	100,0
-------------	----------------	--------------	----------------	--------------	----------------	--------------

shu jumladan: iqtisodiy faoliyat turlari bo'yicha:

qishloq, o'rmon va baliqchilik xo'jaligi	304,3	16,9	410,9	22,8	179,0	9,8
--	-------	------	-------	------	-------	-----

davomi

	Yanvar-mart					
	2021- yil	Umumiy hajmga nisbatan foizda	2022- yil	Umumiy hajmga nisbatan foizda	2023- yil	Umumiy hajmga nisbatan foizda
tog‘–kon sanoati	485,7	27,0	22,5	1,2	149,5	8,2
ishlab chiqarish sanoati	514,9	28,6	930	51,5	889,9	48,9
elektr, gaz, bug‘ bilan ta‘minlash va havoni konditsiyalash	38,5	2,1	58,9	3,3	48,1	2,6
suv bilan ta‘minlash, kanalizatsiya tizimi, chiqindilarni yig‘ish va utilizatsiya qilish	8,4	0,5	62,5	3,5	159	8,7
qurilish	26,1	1,4	30,2	1,7	14,5	0,8
ulgurji va chakana savdo, motorli transport vositalari va mototsikllarni ta‘mirlash	77,7	4,3	57,8	3,2	43,3	2,4
tashish va saqlash	1,4	0,1	25,5	1,4	11,7	0,6
yashash va ovqatlanish bo‘yicha xizmatlar	1,8	0,1	1,7	0,1	4,3	0,2
axborot va aloqa	9,9	0,5	8,9	0,5	28,5	1,6
moliyaviy va sug‘urta faoliyati	2,8	0,2	3,9	0,2	1,7	0,1
professional, ilmiy va texnik faoliyat	15,2	0,8	3,4	0,2	80	4,4
ta‘lim	10,5	0,6	13,2	0,7	26,1	1,4
sog‘liqni saqlash va ijtimoiy xizmatlar ko‘rsatish	3,8	0,2	5,3	0,3	36,4	2,0
Boshqa iqtisodiy faoliyat turlaridan tashqari: turar – joy binolari qurilishiga investitsiyalar	115,2	6,4	129,5	7,2	122,3	6,7
san‘at, ko‘ngil ochish va dam olish	5,4	0,3	12	0,7	9,8	0,7
boshqa faoliyat turlari	178,5	10,0	28	1,5	16,7	0,9

Iqtisodiy faoliyat turlari bo'yicha tog'-kon sanoatida – 149,5 mlrd. so'm (jami investitsiyalar hajmida 8,2 %), ishlab chiqarish sanoatida – 889,9 mlrd. so'm, (48,9 %) shundan oziq-ovqat mahsulotlari, ichimliklar va tamaki mahsulotlari ishlab chiqarishda 38,4 mlrd. so'm (2,1 %), to'qimachilik mahsulotlari va kiyim ishlab chiqarishda – 75,5 mlrd. so'm (4,1 %), nometall mineral mahsulotlar ishlab chiqarishda – 640,6 mlrd. so'm (35,0 %), elektr, gaz, bug' bilan ta'minlash va havoni konditsiyalashda – 48,1 mlrd. so'm (2,6 %), qurilishda – 14,5 mlrd. so'm (0,8 %), tashish va saqlashda – 11,7 mlrd. so'm (0,6 %), ulgurji va chakana savdo, motorli transport vositalari va mototsikllarni ta'mirlashda – 43,3 mlrd. so'm (2,4 %), axborot va aloqada 28,5 mlrd. so'm (1,6 %), professional, ilmiy va texnik faoliyatda – 80,0 mlrd. so'm (4,4 %), ta'limda – 26,1 mlrd. so'm (1,4 %), boshqa iqtisodiy faoliyat turlaridan tashqari: turar joy binolari qurilishida – 122,3 mlrd. so'mlik (6,7 %) investitsiyalar o'zlashtirildi.

Asosiy kapitalga kiritilgan xorijiy investitsiyalar

2023 yilning yanvar-mart oylarida asosiy kapitalga kiritilgan xorijiy investitsiya va kreditlarning umumiy hajmi 935,5 mlrd. so'mni yoki 2022 yilning mos davriga nisbatan 120,1 foizni tashkil qildi.



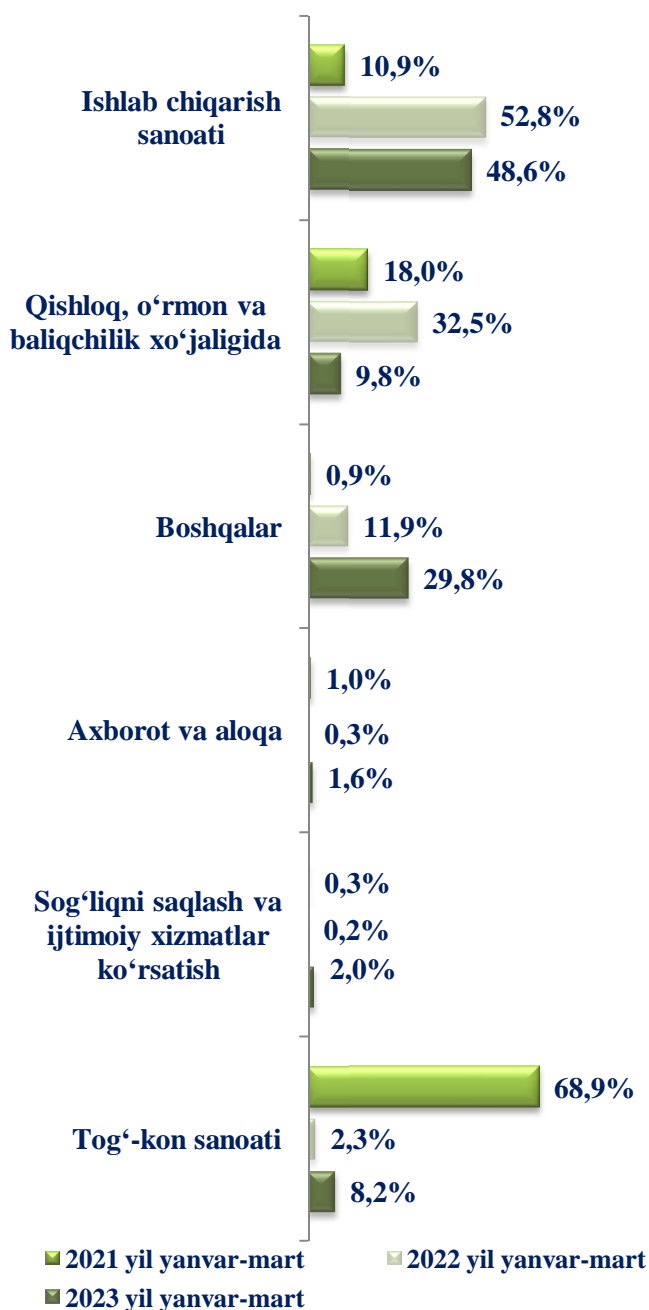
Asosiy kapitalga kiritilgan xorijiy investitsiya va kreditlarning tarkibi (2023 yilning yanvar-martida)

	Umumiy hajmi (mlrd. so'm)	Shu jumladan:	
		davlat kafolati ostida	to'g'ridan-to'g'ri va boshqalar
Jami asosiy kapitalga kiritilgan xorijiy investitsiya va kreditlar	935,5	34,7	900,8
shu jumladan:			
davlat	6,2	6,2	-
nodavlat	929,3	28,5	900,8

Hisobot davrida viloyat bo'yicha to'g'ridan – to'g'ri xorijiy investitsiya va kreditlarning, nodavlat sektoriga kiritilgan jami xorijiy investitsiya va kreditlar hajmidagi ulushi 99,3 foizni tashkil qildi.



Xorijiy investitsiya va kreditlarning alohida iqtisodiy faoliyat turlari bo'yicha taqsimlanishi



O'tgan yilning mos davriga nisbatan ishlab shiqirish sanoatida xorijiy investitsiya va kreditlar 4,2 foizga kamaygan.

O'tgan yilning mos davriga nisbatan qishloq, o'rmon va baliqchilik xo'jaligida xorijiy investitsiya va kreditlar 22,7 foizga kamaygan.

O'tgan yilning mos davriga nisbatan boshqalarda xorijiy investitsiya va kreditlar 17,9 foizga ko'paygan.

Xorijiy investitsiya va kreditlar bo'yich yuqori ulushga ega tumanlar

13,6

Forish

12,3

G'allaorol

70,1

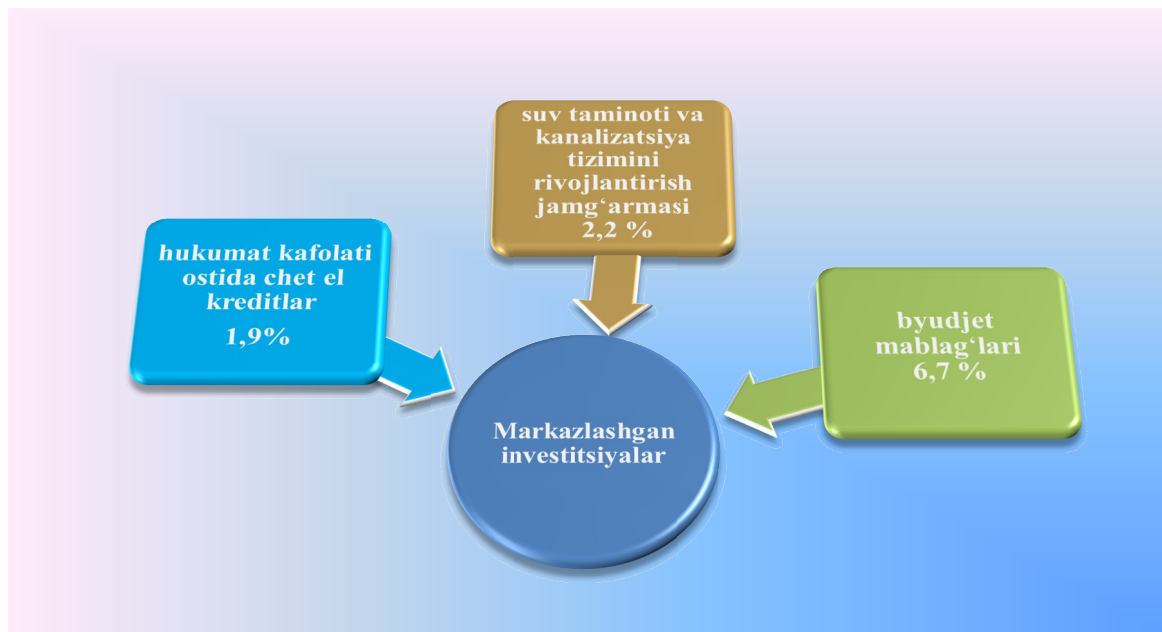
Jizzax shahar

O'tgan yilning mos davriga nisbatan tog'-kon sanoatida xorijiy investitsiya va kreditlar 5,9 foizga ko'paygan.


Joriy yilning yanvar-mart oylarida xorijiy investitsiya va kreditlarning iqtisodiy faoliyat turlari bo'yicha salmoqli qismining o'zlashtirilishi ishlab chiqarish sanoatiga to'g'ri kelib, jami xorijiy investitsiyalar hajmidan 48,6 foizni tashkil qilgan va 2022 yilning yanvar-martiga nisbatan 4,2 foizga kamaygan, mos ravishda qishloq, o'rmon va baliqchilik xo'jaligida – 9,8 foizni tashkil qildi.



Joriy yilning yanvar-mart oylarida kiritilgan investitsiyalarning moliyalashtirish manbalaridan markazlashgan investitsiyalar tarkibi



Joriy yilning yanvar-mart oylarida kiritilgan investitsiyalarning moliyalashtirish manbalaridan markazlashmagan investitsiyalar tarkibi





2023 yil yanvar-mart oylarida asosiy kapitalga kiritilgan investitsiyalar hajmi shahar va tumanlar kesimida quyidagicha ifodalangan

	<i>Investitsiyalar hajmi mlrd.so'm</i>	<i>O'sish sur'ati, % da</i>	<i>Aholi jon boshi (ming so'm)</i>	<i>O'sish sur'ati, % da</i>
Jizzax viloyati	1 820,8	93,2	1 230,9	91,1
<i>shahar:</i>				
Jizzax	289,9	100,2	1 506,6	71,9
<i>tumanlar:</i>				
Arnasoy	27,1	75,9	562,6	47,7
Baxmal	63,7	95,9	381,4	97,4
G'allaorol	159,2	104,0	868,6	182,0
Sharof Rashidov	163,9	100,6	690,3	188,3
Do'stlik	33,9	78,2	491,0	79,3
Zomin	81,0	57,8	460,6	44,7
Zarbdor	29,4	100,4	316,5	46,1
Zafarobod	38,5	43,6	730,1	27,3
Mirzacho'l	31,4	50,9	575,5	18,7
Paxtakor	14,5	60,4	182,7	18,7
Forish	872,0	103,5	8 990,2	159,7
Yangiobod	16,3	86,7	551,8	88,5

Ijtimoiy soha obyektlarini qurish

Uy-joy qurilishida 122,3 mlrd. so'mlik investitsiyalar o'zlashtirildi yoki jami investitsiyalar hajmining 6,7 foizni tashkil qildi.



2023 yilning yanvar-mart oylarida yangi qurilish va rekonstruksiya hisobidan foydalanishga topshirilgan turar-joy va ijtimoiy soha obyektlari

	<i>Barcha manbalar hisobidan</i>			
	<i>Foydalanishga topshirildi</i>		<i>2022 yil yanvar-martga nisbatan foizda</i>	
	<i>jami</i>	<i>shu jumladan: qishloq joylarda</i>	<i>jami</i>	<i>shu jumladan: qishloq joylarda</i>
Uy-joy, umumiy maydoni ming kv.m	115,0	59,5	93,5	88,3
undan:				
yakka tartibdagi uy-joylar	115,0	59,5	93,5	88,3
yakka tartibdagi uy-joylar namunaviy loyihalar bo'yicha shahar va qishloq joylarda	-	-	-	-
Umumiy ta'lim va maxsus maktablar, o'quvchilar soni	-	-	-	-
Suv tarmoqlari, km	401,2	369,2	916,0	1 082,7
Gaz tarmoqlari, km	8,8	3,9	125,7	108,3

2023 yilning yanvar-mart oylarida umumiy maydoni 115,0 ming kv m bo'lgan 484 mingta uy yoki 484 mingta kvartira (2022 yilning yanvar-mart oylariga nisbatan 93,5 %), shu jumladan qishloq joylarida 59,5 ming kv m (88,3 %) maydonga ega 252 mingta uy-joy foydalanishga topshirildi.

Kommunal qurilishda 401,2 km suv tarmoqlari (369,2 km qishloq joylarda) va 8,8 km gaz tarmoqlari (3,9 km qishloq joylarda) ishga tushirilib, mos ravishda 2022 yil yanvar-mart oylariga nisbatan 916,0 va 125,7 foizni, qishloq joylarda esa bu ko'rsatkich suv tarmoqlari 1082,7 foizni, gaz tarmoqlari 108,3 foizni tashkil qildi.

Suv tarmoqlari qurilishiga 150,3 mlrd. so'm, shundan aholi mablag'lari hisobidan 0,1 mlrd. so'm (0,0 %) va suv ta'minoti va kanalizatsiya tizimlarini rivojlantirish jamgarmasi mablag'lari hisobidan 39,5 mlrd. so'm (26,3%) hamda moliyalashtirishning boshqa manbalari hisobidan 110,7 mlrd. so'm, (umumiy hajmning 73,7%) o'zlashtirildi.

Gaz tarmoqlari qurilishiga 0,1 mlrd. so'm, shundan aholi mablag'lari hisobidan 0,1mlrd. so'm (umumiy hajmning 100 %) o'zlashtirildi.

Qurilish faoliyati

2023 yilning yanvar-mart oylarida 658,8 mlrd. soʻmlik qurilish ishlari bajarilib, oʻsish surʼati 2022 yilning yanvar-martiga nisbatan 100,6 foizni tashkil etdi.

Mulchilik shakllari boʻyicha qurilish ishlari tarkibi,

mlrd. soʻmda

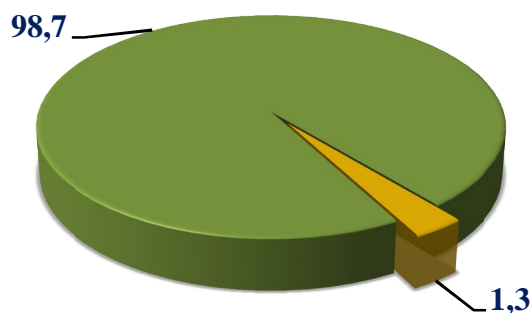
	yanvar-mart		
	2021 yil	2022 yil	2023 yil
Qurilish ishlari hajmi	628,0	616,0	658,8
<i>shu jumladan:</i>			
davlat	18,3	8,1	2,5
nodavlat	609,7	607,9	656,3

Mulchilikning nodavlat shaklidagi qurilish tashkilotlari tomonidan 656,3 mlrd. soʻmlik qurilish ishlari bajarilgan boʻlib, jami qurilish ishlari hajmining 99,6 foizini tashkil qildi.

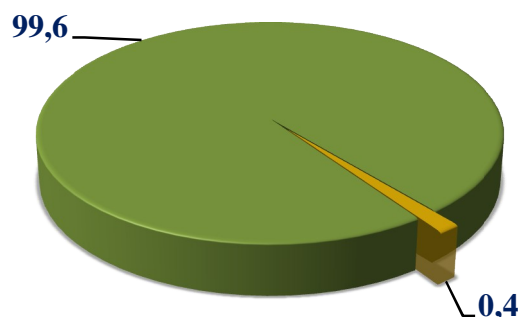


Mulchilik shakllari boʻyicha qurilish tashkilotlarining oʻz kuchlari bilan bajargan qurilish ishlari taqsimoti
(umumiy hajmga nisbatan % da)

2022 yil yanvar-mart



2023yil yanvar-mart



■ Davlat mulki

■ Nodavlat mulki



Xususiy tadbirkorlikni rivojlantirishni qo'llab-quvvatlash va rag'batlantirishga qaratilgan chora-tadbirlarni amalga oshirilishi

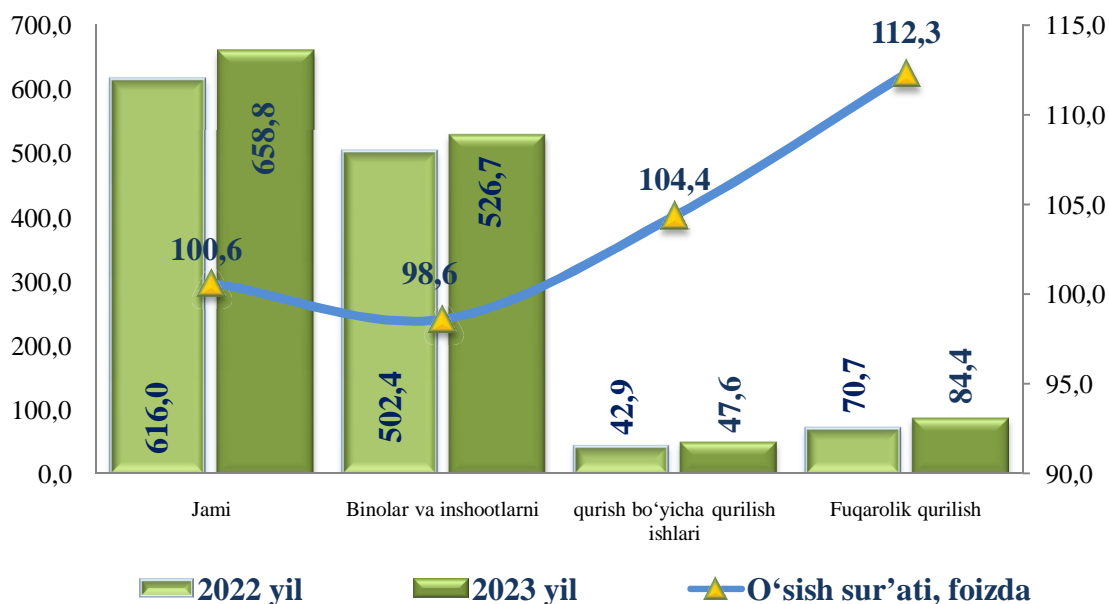
Qurilish ishlari umumiy hajmining 80,0 foizi binolar va inshootlarni qurish bo'yicha qurilish ishlari, 12,8 foizi fuqarolik qurilishi obyektlarini qurish bo'yicha qurilish ishlari va 7,2 foizi ixtisoslashtirilgan qurilish ishlariga to'g'ri keldi. Shu jumladan umumiy hajmdan 81,1 foizi yangi qurilish, rekonstruksiya va kengaytirish hamda texnik jihatdan qayta jihozlashga to'g'ri keldi.

Hisobot davrida Jizzax viloyati bo'yicha jami qurilish ishlari hajmi 658,8 mlrd. so'm nodavlat sektorining ulushi 99,6 foizni tashkil qildi.

Qurilish ishlari umumiy hajmining 81,1 foizi yangi qurilish, rekonstruksiya qilish, kengaytirish va korxonalarni texnik qayta qurollantirishga 18,9 foizi esa, kapital, joriy ta'mirlashga va boshqa qurilish pudrat ishlariga to'g'ri keldi.



2023 yil yanvar-mart oylarida faoliyat turlari bo'yicha qurilish ishlari hajmi, mlrd. so'mda



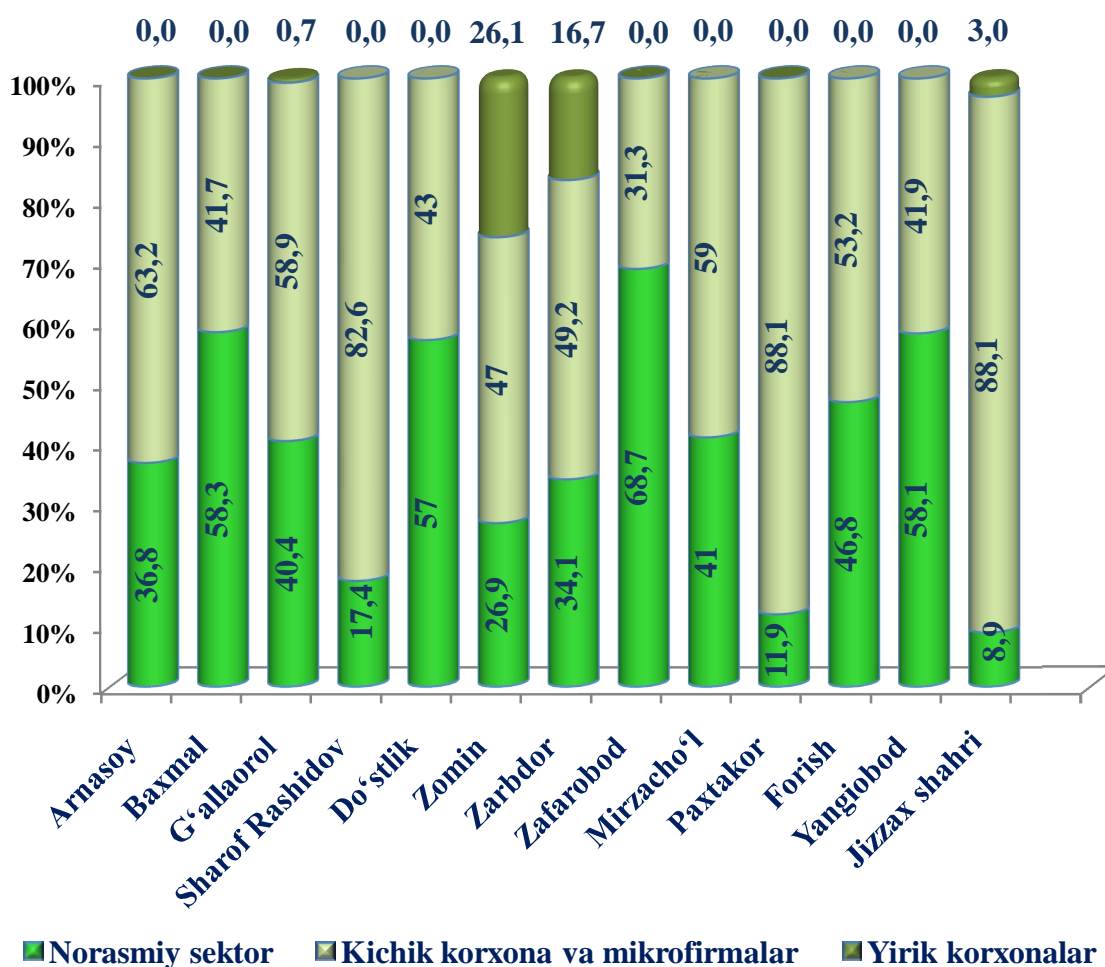
Iqtisodiy faoliyat turlari bo'yicha qurilish ishlarining asosiy qismi qurilish loyihalarini ishlab chiqish, turar joy va yashash uchun mo'ljallangan binolar qurish hamda yashash uchun mo'ljallangan binolarni qurish bo'yicha amalga oshirilgan qurilish ishlaridan tashkil topdi. Ularning ulushi jami qurilish ishlari hajmida 80,0 foizni tashkil etdi va o'tgan yilning mos davridagi ko'rsatgichga nisbatan 1,6 foiz punktga kamaygan.

Fuqarolik qurilishi obyektlarini qurish bo'yicha qurilish ishlari hajmi joriy davrda 12,8 foizni tashkil etib, o'tgan yilning mos davriga nisbatan 1,3 foiz punktga ko'paydi.

Ixtisoslashtirilgan qurilish ishlari hissasiga 7,2 foizi to'g'ri kelib, o'tgan yildagi ko'rsatgichga nisbatan 0,2 foiz punktga ko'paydi.



2023 yil yanvar-mart oylarida tuman(shahar)lar kesimida qurilish ishlarining korxonalar toifasi bo'yicha ulushi (jamiga nisbatan % da)



Yirik pudrat korxonalari tomonidan bajarilgan qurilish ishlarining ulushi – 5,0 foizni tashkil etdi. Viloyatda asosan qurilish ishlarining asosiy qismi kichik korxona va mikrofirmalar tomonidan bajarilib, jami qurilish ishlarining – 73,8 foizini tashkil etdi. Norasmiy sektor tomonidan esa, – 21,2 foizga qurilish ishlari bajarildi.

Viloyatda kichik korxona va mikrofirmalar tomonidan bajarilgan qurilish ishlarining eng yuqori ulushi Jizzax shahriga to'g'ri keldi – 88,1 foiz. Mazkur hududda norasmiy sektorning ulushi – 8,9 foizni tashkil etdi.