

## VIII. TASHQI IQTISODIY FAOLIYAT



Viloyatning tashqi savdo aylanmasi 2023 yilning yanvar-mart oylarida 265,5 mln. AQSH dollarini, jumladan eksport 48,7 mln. AQSH dollarini, import 216,8 mln. AQSH dollarini tashkil etdi.

Tashqi savdo aylanmasining saldosi minus 168,1 mln. AQSH dollari, shu jumladan MDH davlatlari bilan 13,5 mln. AQSH dollarini va boshqa davlatlar bilan minus -181,6 mln. AQSH dollarini tashkil etdi.



Viloyatning tashqi savdo aylanmasi  
(2023 yilning yanvar-mart)

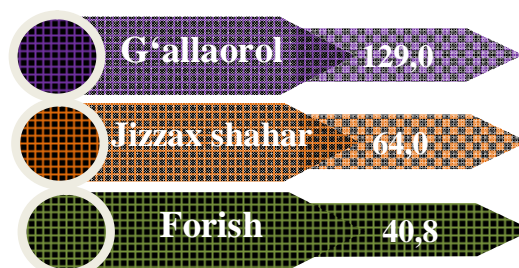
	<i>Miqdori (mln. AQSH dollari)</i>	<i>2022 yilning yanvar-martga nisbatan foiz hisobida</i>	<i>Ulushi, % da</i>
<b>Tashqi savdo aylanmasi</b>	<b>265,5</b>	<b>172,1</b>	<b>100,0</b>
MDH davlatlari	29,4	71,7	11,1
boshqa davlatlar	236,1	2,1 m	88,9
<b>Eksport</b>	<b>48,7</b>	<b>91,7</b>	<b>100,0</b>
MDH davlatlari	21,5	115,9	44,1
boshqa davlatlar	27,2	78,8	55,9
<b>Import</b>	<b>216,8</b>	<b>2,1 m</b>	<b>100,0</b>
MDH davlatlari	7,9	35,3	3,6
boshqa davlatlar	208,9	2,7 m	96,4
<b>Saldo</b>	<b>-168,1</b>	x	x
MDH davlatlari	13,5	x	x
boshqa davlatlar	-181,6	x	x



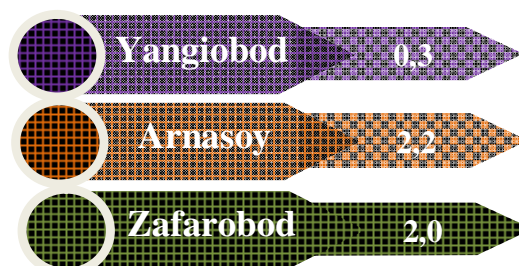
## Jizzax viloyatining xududlar kesimida tashqi savdo aylanmasi (yanvar-mart holatiga)

	Hajm mln AQSH dollari	O'lish sur'ati, % da	Ulushi % da
<b>Jizzax viloyati</b>	<b>265,5</b>	<b>172,1</b>	<b>100,0</b>
Jizzax shahar	64,0	164,1	24,1
tumanlar:			
Arnasoy	2,2	41,6	0,8
Baxmal	5,0	4,6 m	1,9
G'allaorol	129,0	2,7 m	48,6
Sharof Rashidov	3,7	63,7	1,4
Do'stlik	4,5	73,9	1,7
Zomin	4,0	41,4	1,5
Zarbdor	4,5	36,4	1,7
Zafarobod	2,0	29,5	0,7
Mirzacho'l	1,5	134,5	0,6
Paxtakor	4,0	81,9	1,5
Forish	40,8	3,3 m	15,4
Yangiobod	0,3	12,9	0,1


Eng yuqori hajm,  
mln AQSH dollari



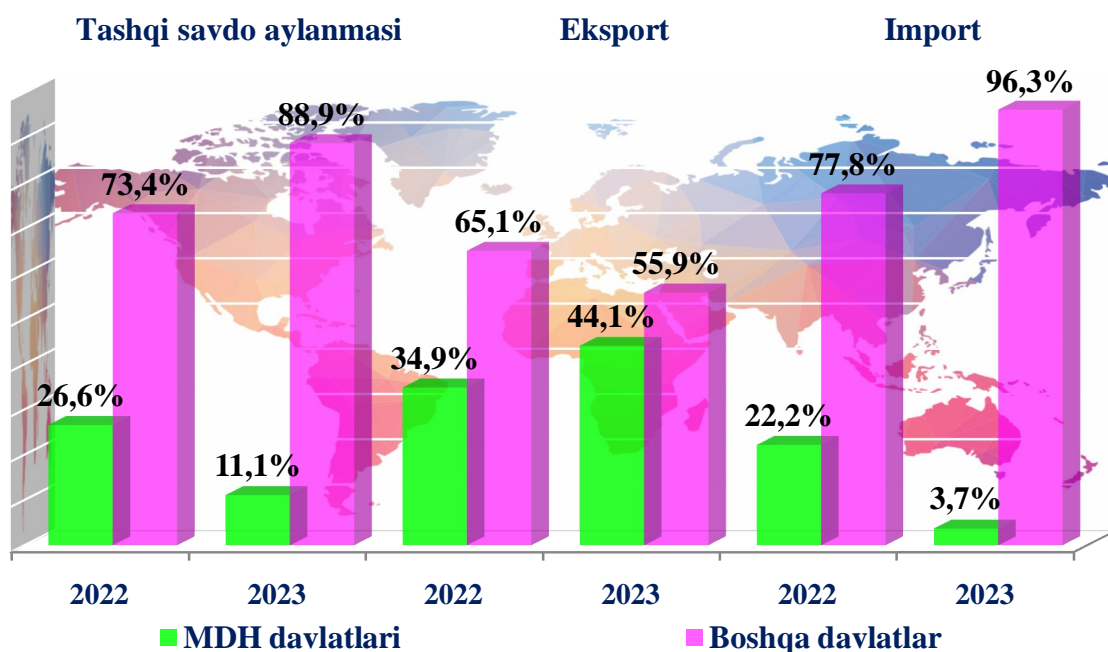
Eng quyi hajm,  
mln AQSH dollari



Viloyat tashqi savdo aylanmasi tarkibida eng yuqori ulushni G'allaorol 48,6 foiz ulush bilan 129,0 mln AQSH dollarini, eng quyi ulushni esa Yangiobod 0,1 foiz ulush bilan 0,3 mln AQSH dollarini tashkil etdi.



**MDH va boshqa davlatlarning viloyat  
tashqi savdo aylanmasidagi ulushi**  
(yanvar-mart holatiga)



Viloyat rezidentlari tomonidan tashqi savdo operatsiyalarida jami tovar aylanmasining 73,5 foizi Osiyo davlatlari bilan 26,5 foizi Yevropa davlatlari bilan amalga oshirildi.



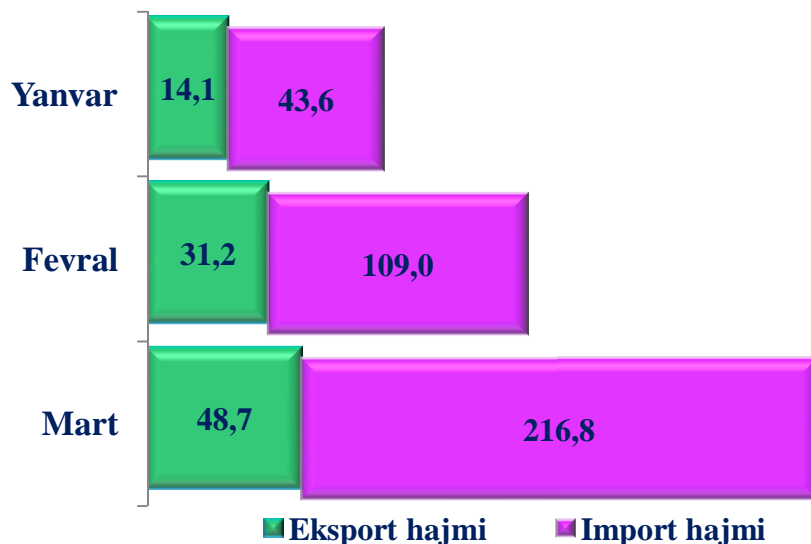
**Viloyat tashqi savdo aylanmasining  
qit'alar bo'yicha taqsimlanishi**  
(2023 yil yanvar-mart)

(mln. AQSH dollari)

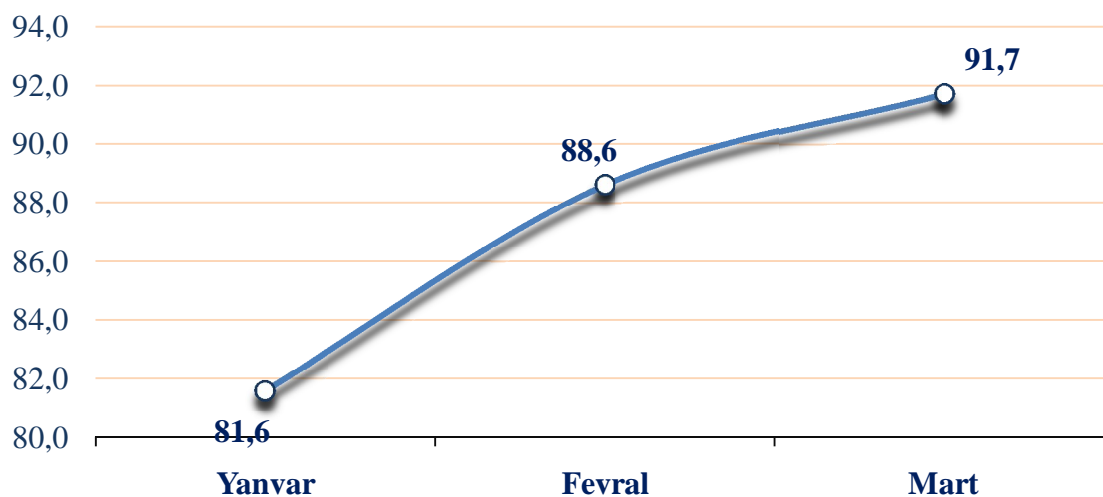
	Eksport	Import	Tashqi savdo aylanmasi	
			2022 yilning yanvar-martiga nisbatan foiz hisobida	Ulushi, % da
<b>Jami <sup>1)</sup></b>	<b>48,7</b>	<b>216 ,8</b>	<b>172,1</b>	<b>100,0</b>
<i>shu jumladan:</i>				
Yevropa	19,5	50 ,7	2,1 m.	26,5
Osiyo	29,2	166 ,1	161,8	73,5



**2023 yil 1-chorak davomida tovar va xizmatlarning oylik  
eksport-import hajmi dinamikasi**  
(mln. AQSH doll.)



**2023 yil 1-chorak davomida tovar va xizmatlarning oylik  
eksport hajmining o'sish sur'ati dinamikasi, foizda**



Eksport tarkibida oziq – ovqat mahsulotlari 3,9 mln. AQSH dollariga teng bo'lib o'tgan yilga nisbatan 27,5 foizni tashkil etdi, jumladan meva sabzavot va poliz mahsulotlari 5,0 ming tonna va 3,6 mln. AQSH dollariga teng bo'lib, 2022 yilga nisbatan 31,0 foizni tashkil etdi.

Oziq – ovqat mahsulotlarining viloyatdagi jami eksportga nisbatan ulushi 8,0 foizni tashkil etgan.



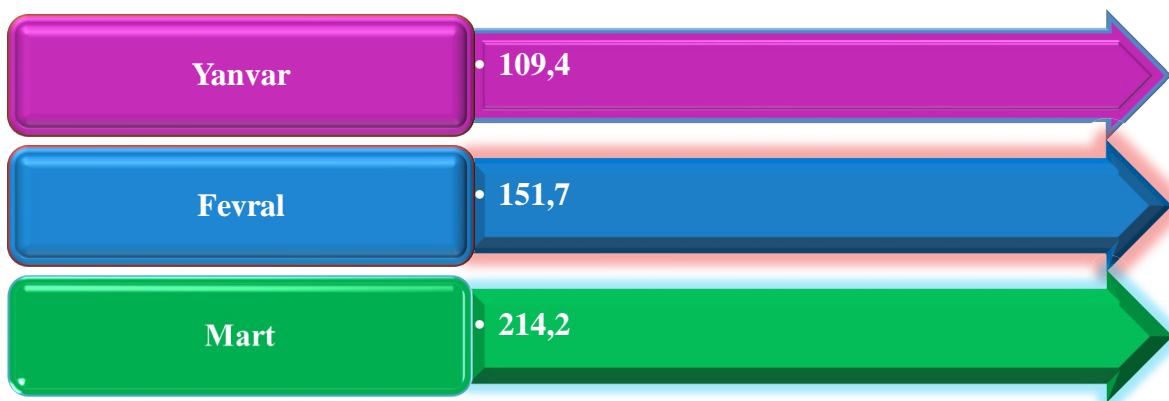
**Meva, sabzavot va poliz mahsulotlari eksporti hajmining  
hududlar bo'yicha taqsimlanishi  
(2023 yil yanvar-mart)**

	<i>Jami meva, sabzavot va poliz mahsulotlari eksporti</i>		
	<i>tonna</i>	<i>mln. AQSH doll.</i>	<i>O'tgan yilga nisbatan, % da</i>
<b>Jizzax viloyati</b>	<b>5,0</b>	<b>3,6</b>	<b>31,0</b>
<i>shahar:</i>			
Jizzax	0,0	0,0	0,0
<i>tumanlar:</i>			
Arnasoy	0,0	0,0	0,0
Baxmal	2,4	1,9	4,5 m.
G'allaorol	0,1	0,2	71,2
Sharof Rashidov	1,0	0,5	0,0
Do'stlik	0,3	0,2	26,5
Zomin	0,9	0,4	148,8
Zarbdor	0,0	0,0	0,0
Zafarobod	0,1	0,1	175,1
Mirzacho'l	0,0	0,0	0,0
Paxtakor	0,0	0,0	0,0
Forish	0,1	0,04	0,0
Yangiobod	0,1	0,3	12,1

Viloyatda meva, sabzavot va poliz mahsulotlari eksporti bo'yicha Baxmal (52,8 %), Sharof Rashidov (13,9 %) tumanlari yuqori ulushni, Forish (1,1 %) va Zafarobod (2,8 %) tumanlarida esa nisbatan kam ulushni tashkil etdi.



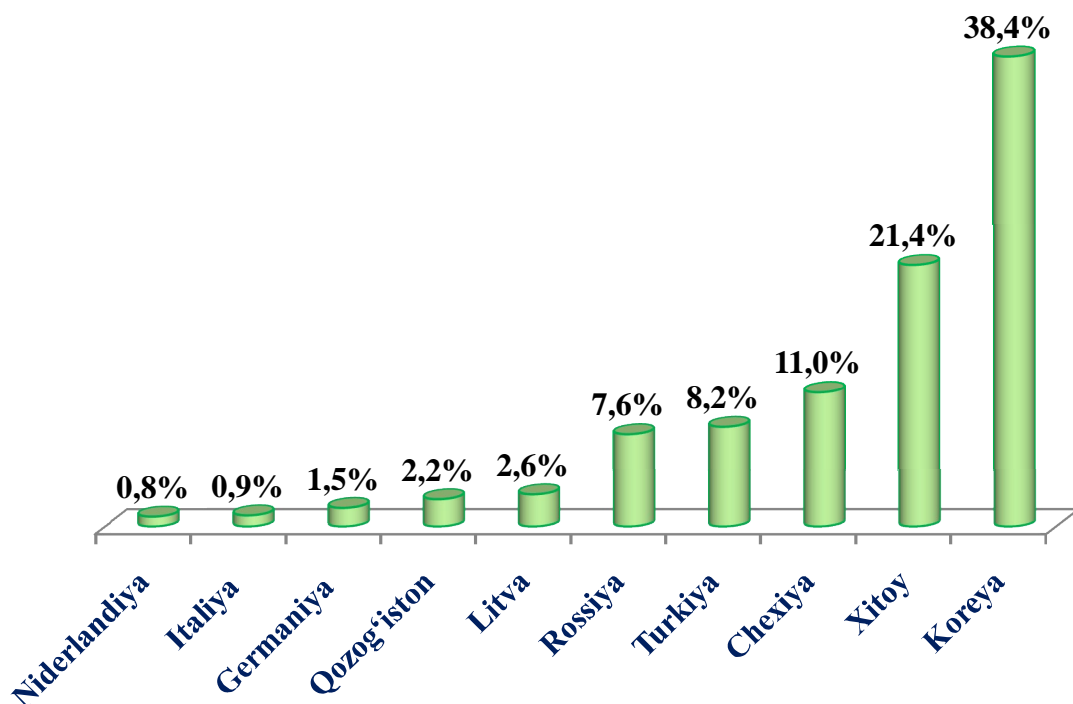
2023 yil yanvar-mart oylarida tovar va xizmatlar importining o'sish sur'ati dinamikasi, % da



Import tarkibidagi asosiy ulushni 73,5 foizga mashina va asbob uskunalar guruhi va 17,0 foizni boshqa tovarlar guruhi tashkil etdi.



Tashqi savdo aylanmasida katta ulushga ega bo'lgan davlatlar (2023 yil yanvar-mart)





### Katta ulushga ega bo'lgan davlatlar bilan tashqi savdo aylanmasi (2023 yil yanvar-mart)

	<i>mln. AQSH dollari</i>	<i>2022 yilning yanvar-martiga nisbatan, foizda</i>	<i>Viloyat tovar aylanmasidagi ulushi foizda</i>
Koreya	102,0	2,6 m.	38,4
Xitoy Xalq Respublikasi	56,7	170,8	21,4
Chexiya	29,2	325,8 m.	11,0
Turkiya	21,8	94,4	8,2
Rossiya Federatsiyasi	20,2	101,5	7,6
Litva	6,8	10,6 m.	2,6
Qozog'iston	5,7	47,7	2,2
Germaniya	4,1	141,8	1,5
Italiya	2,3	76,8	0,9
Niderlandiya	2,0	369,9 m.	0,8

MDH davlatlari orasida Rossiya, Qozog'iston davlatlari tashqi savdo aylanmasida asosiy hamkorlar hisoblanib, ularning jami tashqi savdo aylanmasidagi ulushi 9,8 foizni tashkil qiladi. Boshqa davlatlar orasida Koreya Respublikasi, Xitoy, Chexiya, Turkiya, Litva, Germaniya, Italiya va Niderlandiya davlatlari hisoblanadi va ularning ulushi 84,8 foizni tashkil qiladi.



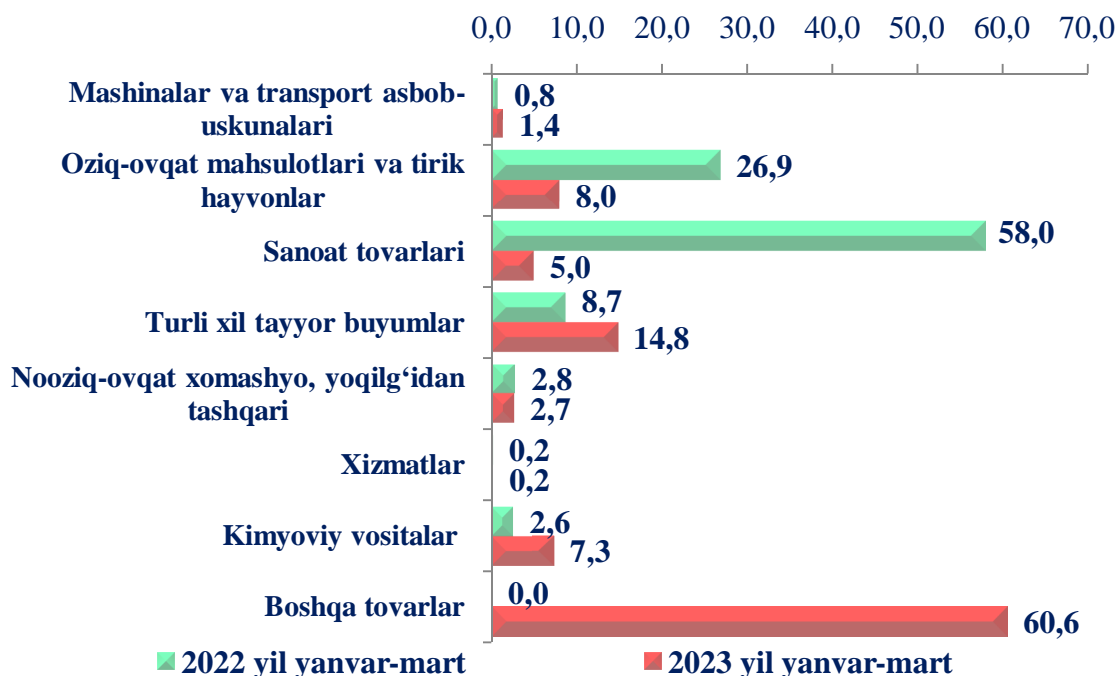
### 2023 yil yanvar-mart oylarida amalga oshirilgan eksport va import tarkibi

	Umumiy hajmi (mln. AQSH doll.)		2022 yil yanvar-martga nisbatan foiz hisobida
	2022 yil yanvar-mart	2023 yil yanvar-mart	
<b>Eksport tarkibi</b>	<b>53,0</b>	<b>48,7</b>	<b>91,9</b>
Mashinalar va transport asbob- uskunalari	0,4	0,7	173,4
Oziq-ovqat mahsulotlari va tirik hayvonlar	14,2	3,9	27,3
Sanoat tovarlari	30,8	2,5	8,0
Turli xil tayyor buyumlar	4,6	7,2	157,3
Nooziq-ovqat xomashyo, yoqilg'idan tashqari	1,5	1,3	88,8
Xizmatlar	0,1	0,1	116,4
Kimyoviy vositalar	1,4	3,5	2,6 m.
Boshqalar	0,0	29,5	0,0
<b>Import tarkibi</b>	<b>101,2</b>	<b>216,8</b>	<b>2,1 m.</b>
Mashinalar va transport asbob- uskunalari	69,3	159,3	2,3 m.
Mineral yoqilg'i, yog'lash moylari va shunga o'xshash materiallar	1,2	1,0	83,3
Oziq-ovqat mahsulotlari va tirik hayvonlar	7,9	3,5	44,3
Sanoat tovarlari	10,5	5,8	55,2
Turli xil tayyor buyumlar	3,1	2,3	74,2
Nooziq-ovqat xomashyo, yoqilg'idan tashqari	2,0	2,8	140,0
Kimyoviy vositalar	7,2	5,3	73,6
Boshqalar	0,0	36,8	0,0

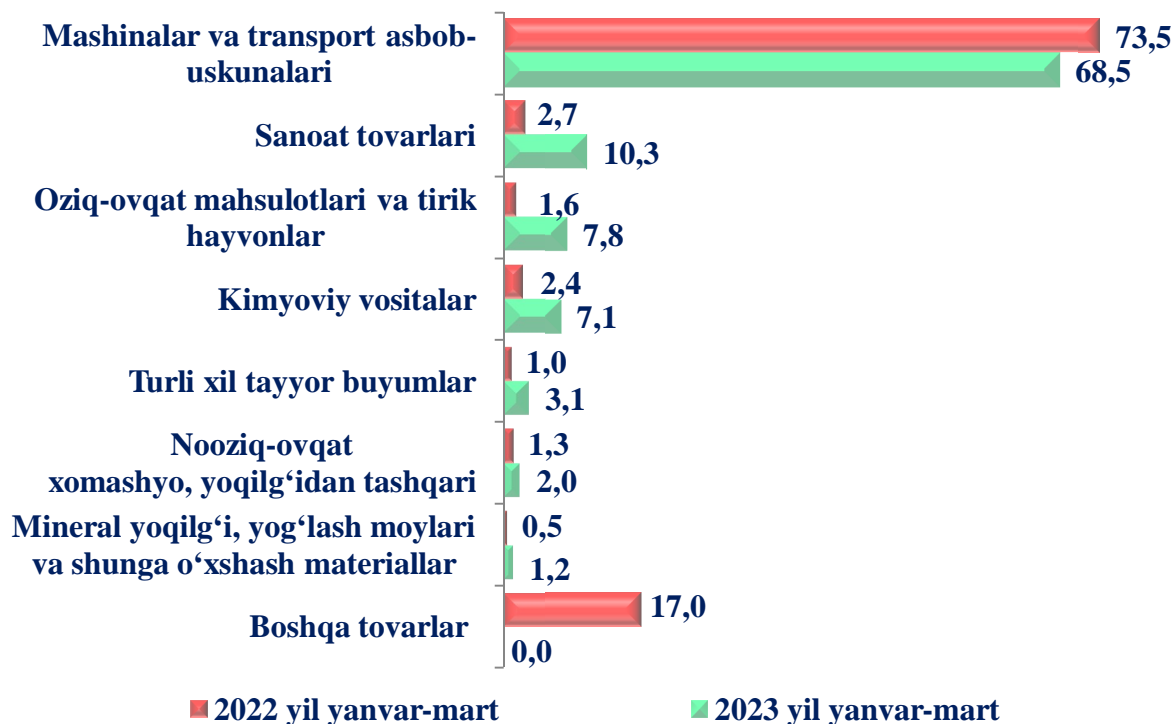




### Tovar va xizmatlarning eksport tarkibi, jamiga nisbatan foizda



### Tovar va xizmatlarning import tarkibi, jamiga nisbatan foizda

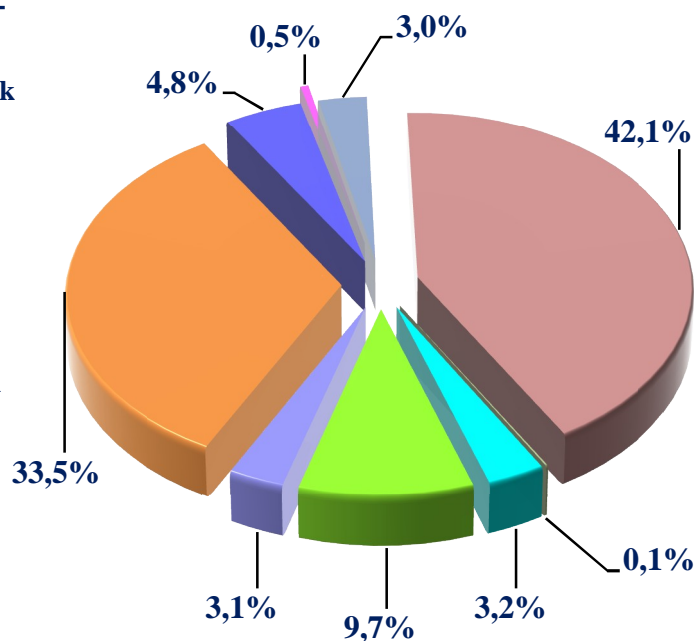




**MDH va boshqa davlatlar bilan amalga oshirilgan  
eksport tarkibi, foizda  
(2023 yilning yanvar-mart)**

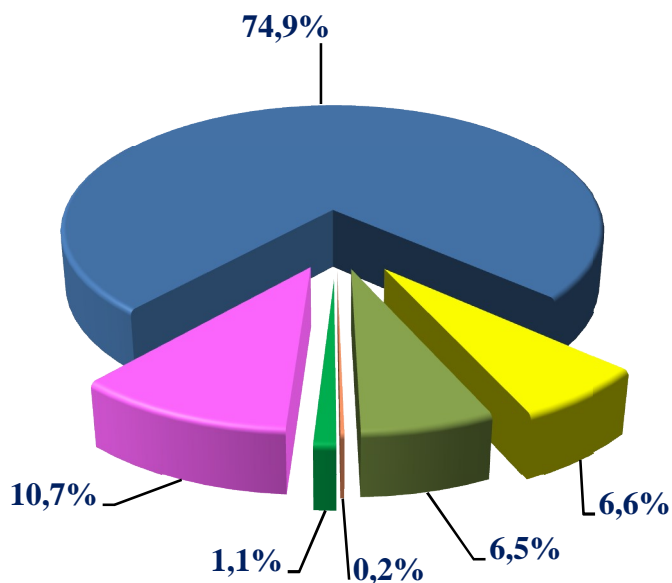
**MDH davlatlariga amalga oshirilgan  
eksport tarkibi**

- Mashinalar va transport asbob-uskunolari
- Oziq-ovqat mahsulotlari va tirik hayvonlar
- Sanoat tovarlari
- Turli xil tayyor buyumlar
- Nooziq-ovqat xomashyo, yoqilg'idan tashqari
- Xizmatlar
- Kimyoviy vositalar
- Boshqa mahsulotlar
- Tamaki va ichimliklar

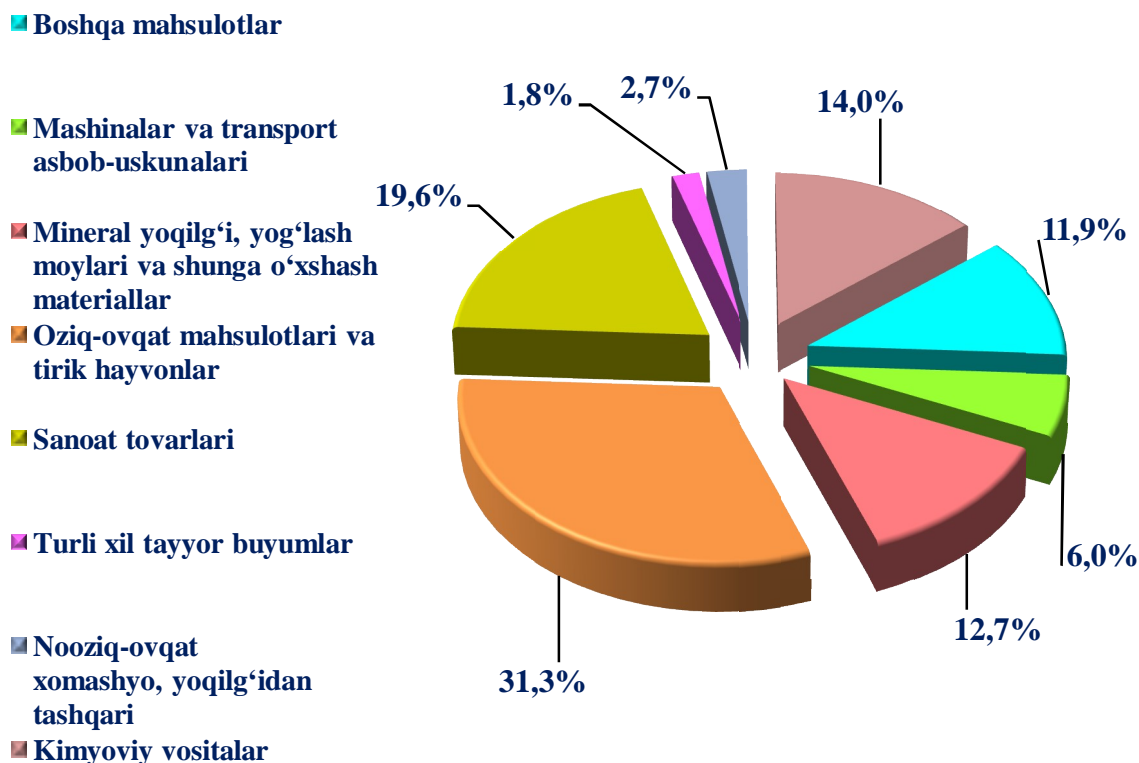


**Boshqa xorijiy davlatlarga amalga oshirilgan  
eksport tarkibi**

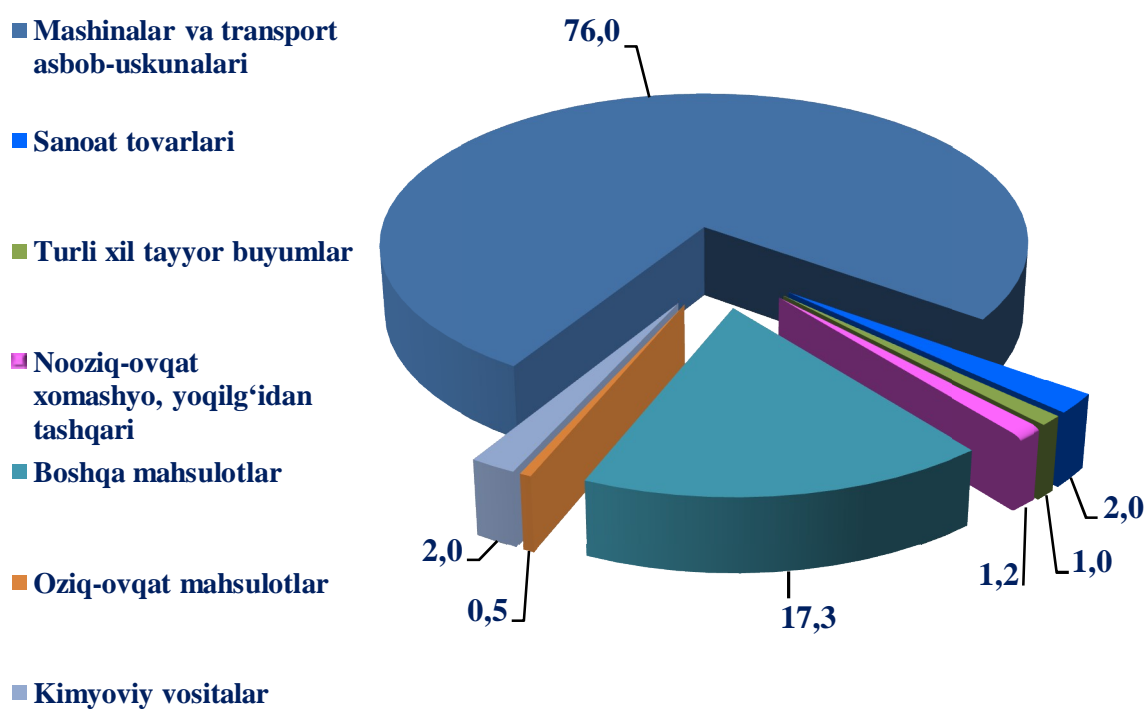
- Boshqa mahsulotlar
- Oziq-ovqat mahsulotlari va tirik hayvonlar
- Sanoat tovarlari
- Turli xil tayyor buyumlar
- Nooziq-ovqat xomashyo, yoqilg'idan tashqari
- Kimyoviy vositalar




MDH davlatlaridan amalga oshirilgan  
import tarkibi



Boshqa xorijiy davlatlardan amalga oshirilgan  
import tarkibi





### Hududlar kesimida tashqi tovar aylanmasi tarkibi (2023 yil yanvar-mart)

(mln. AQSH doll)

	Jami tashqi tovar aylanmasi	Tashqi tovar aylanmasi hajmi		Jamiga nisbatan ulushi % da	
		MDH davlatlari	Boshqa davlatlar	MDH davlatlari	Boshqa davlatlar
<b>Jizzax viloyati</b>	<b>265,5</b>	<b>29,4</b>	<b>236,1</b>	<b>11,1</b>	<b>88,9</b>
Jizzax shahar	64,0	14,1	49,9	22,0	78,0
<i>tumanlar:</i>					
Arnasoy	2,2	1,4	0,8	63,6	36,4
Baxmal	5,0	1,6	3,4	32,0	68,0
G'allaorol	129,0	0,5	128,5	0,4	99,6
Sharof Rashidov	3,7	3,2	0,5	86,5	13,5
Do'stlik	4,5	0,3	4,2	6,7	93,3
Zomin	4,0	0,9	3,1	22,5	77,5
Zarbdor	4,5	1,1	3,4	24,4	75,6
Zafarobod	2,0	0,1	1,9	5,0	95,0
Mirzacho'l	1,5	1,2	0,3	80,0	20,0
Paxtakor	4,0	2,7	1,3	67,5	32,5
Forish	40,8	2,3	38,5	5,6	94,4
Yangiobod	0,3	0,0	0,3	0,0	100,0
Taqsimlanmagan tashkilotlar	0,0	0,0	0,0	0,0	0,0

2023 yilning yanvar-mart oylari yakuni bilan viloyatning tashqi savdo aylanmasi 265,5 mln. AQSh dollarini tashkil etib, 2022 yilning mos davriga nisbatan 111,2 mln. AQSh dollariga ko'paydi va 172,1 foizni tashkil etdi.



### Hududlar kesimida eksport tarkibi (2023 yil yanvar-mart)

(mln. AQSH doll)

	Jami eksport hajmi	Eksport hajmi		Jamiga nisbatan ulushi % da	
		MDH davlatlari	Boshqa davlatlar	MDH davlatlari	Boshqa davlatlar
<b>Jizzax viloyati</b>	<b>48,7</b>	<b>21,5</b>	<b>27,2</b>	<b>44,1</b>	<b>55,9</b>
Jizzax shahar	26,2	10,6	15,6	40,5	59,5
tumanlar:					
Arnasoy	1,5	1,3	0,2	86,7	13,3
Baxmal	2,4	1,5	0,9	62,5	37,5
G'allaorol	1,9	0,3	1,6	15,8	84,2
Sharof Rashidov	2,3	2,3	0,0	100,0	0,0
Do'stlik	3,8	0,2	3,6	5,3	94,7
Zomin	1,2	0,5	0,7	41,7	58,3
Zarbdor	3,5	0,3	3,2	8,6	91,4
Zafarobod	0,5	0,1	0,4	20,0	80,0
Mirzacho'l	1,4	1,1	0,3	78,6	21,4
Paxtakor	2,8	2,5	0,3	89,3	10,7
Forish	0,9	0,8	0,1	88,9	11,1
Yangiobod	0,3	0,0	0,3	0,0	100,0
Taqsimlanmagan tashkilotlar	0,0	0,0	0,0	0,0	0,0

**Eksport.** Joriy yil yanvar – mart oylarida jami 85 ta korxonalar 48,6 mln. AQSH dollarlik eksport hajmini amalga oshirgan. Shundan Jizzax shahrida 36 ta korxona 26,1 mln. AQSH dollari (o'tgan davrga nisbatan 158,0 foiz, viloyatdagi jami eksportga nisbatan ulushi 53,7 %), Do'stlik tumanida 3 ta korxona 3,8 mln. AQSH dollari (o'tgan davrga nisbatan 138,1 %, viloyatdagi ulushi 7,9 %) va Zarbdor tumanida 2 ta korxona 3,5 mln. AQSH dollari (o'tgan davrga nisbatan 35,0 %, viloyatdagi ulushi 7,1 %) miqdorida eksportni amalga oshirgan.



### Hududlar kesimida import tarkibi (2023 yil yanvar-mart)

(mln. AQSH doll)

	Jami import	Import hajmi		Jamiga nisbatan ulushi %	
		MDH davlatlari	Boshqa davlatlar	MDH davlatlari	Boshqa davlatlar
<b>Jizzax viloyati</b>	<b>216,8</b>	<b>7,9</b>	<b>208,9</b>	<b>3,6</b>	<b>96,4</b>
Jizzax shahar	37,9	3,5	34,4	9,2	90,8
tumanlar:					
Arnasoy	0,7	0,1	0,6	14,3	85,7
Baxmal	2,7	0,2	2,5	7,4	92,6
G'allaorol	127,0	0,2	126,8	0,2	99,8
Sharof Rashidov	1,4	0,9	0,5	64,3	35,7
Do'stlik	0,7	0,1	0,6	14,3	85,7
Zomin	2,7	0,4	2,3	14,8	85,2
Zarbdor	1,1	0,8	0,3	72,7	27,3
Zafarobod	1,5	0,0	1,5	0,0	100,0
Mirzacho'l	0,1	0,0	0,1	0,0	100,0
Paxtakor	1,2	0,2	1,0	16,7	83,3
Forish	39,8	1,5	38,3	3,8	96,2
Yangiobod	0,0	0,0	0,0	0,0	0,0
Taqsimlanmagan tashkilotlar	0,0	0,0	0,0	0,0	0,0

Import. Joriy yil yanvar – mart oylarida jami 141 ta korxonalar 216,8 mln. AQSH dollarlik importni amalga oshirgan bo'lib, shundan Jizzax shahrida 63 ta korxona 37,9 mln. AQSH dollarini (o'tgan yilga nisbatan 168,6 %, jami importga nisbatan ulushi 17,5 %), G'allaorol tumanida 2 ta korxona 127,0 mln. AQSH dollari (o'tgan davrga nisbatan 2,7 martaga, jami importga nisbatan ulushi 58,6 %) va Forish tumanida 12 ta korxona 39,8 mln. AQSH dollari (o'tgan yilga nisbatan 4 martaga, jami importga nisbatan ulushi 18,4 %) miqdorida importni amalga oshirgan.



**Viloyat tashqi savdo aylanmasining  
hududlar bo'yicha taqsimlanishi**  
(2023 yil yanvar-mart)

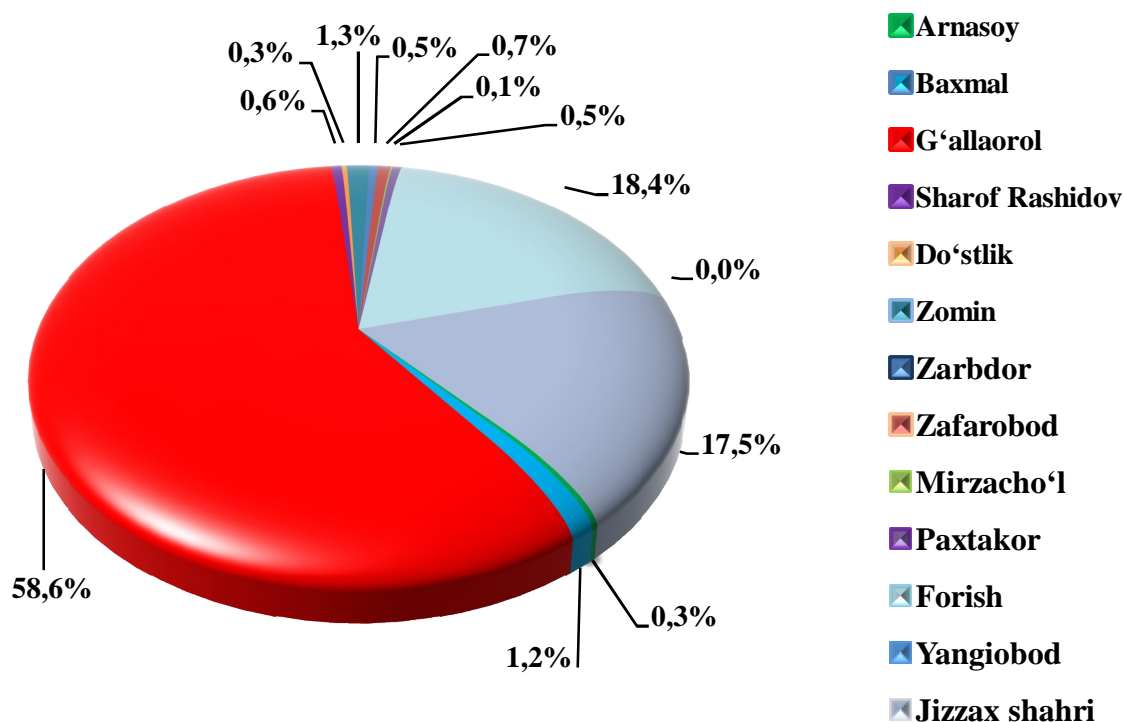
(mln. AQSH doll.)

	<i>Eksport</i>	<i>Import</i>	<i>Saldo</i>	<i>Tashqi savdo aylanmasi</i>	
				<i>O'tgan yilning yanvar- martiga nisbatan, % hisobida</i>	<i>Jamiga nisbatan ulushi, %da</i>
<b>Jizzax viloyati</b>	<b>48,7</b>	<b>216,8</b>	<b>-168,1</b>	<b>172,1</b>	<b>100,0</b>
<i>shahar:</i>					
Jizzax	26,2	37,9	-11,7	164,1	17,5
<i>tumanlar:</i>					
Arnasoy	1,5	0,7	0,8	41,6	0,3
Baxmal	2,4	2,7	-0,3	4,6 m.	1,2
G'allaorol	1,9	127,0	-125,1	2,7 m.	58,6
Sharof Rashidov	2,3	1,4	0,9	63,7	0,6
Do'stlik	3,8	0,7	3,1	73,9	0,3
Zomin	1,2	2,7	-1,5	41,4	1,3
Zarbdor	3,5	1,1	2,4	36,4	0,5
Zafarobod	0,5	1,5	-1,0	29,5	0,7
Mirzacho'l	1,4	0,1	1,3	134,5	0,1
Paxtakor	2,8	1,2	1,6	81,9	0,5
Forish	0,9	39,8	-38,9	3,3 m.	18,4
Yangiobod	0,3	0,0	0,3	12,9	0,0
Taqsimlanmagan tashkilotlar	0,0	0,0	0,0	0,0	0,0

Viloyatda tashqi savdo aylanmasining eksport hajmi 48,7 mln. AQSH dollariga (o'tgan yilga nisbatan 91,7 %) va import hajmi 216,8 mln. AQSH dollari (o'tgan yilga nisbatan 2,1 marta) ni tashkil etdi. Hisobot davrida saldo esa – 168,1 mln. AQSH dollarini tashkil etdi.



### Hududlarning viloyat jami tashqi tovar aylanmasidagi ulushi, foizda (2023 yil yanvar-mart)



2023 yilning yanvar-mart oylari yakuni bilan viloyatning tashqi savdo aylanmasi 265,5 mln. AQSH dollarini tashkil etib, o'tgan yilning mos davriga nisbatan 111,2 mln. AQSH dollariga ko'paydi va 172,1 foizni tashkil etdi.

Viloyat tashqi tovar aylanmasida salmooqli ulushga ega bo'lgan G'allaorol tumani 128,9 mln. AQSH doll. (48,6 %) ni, o'tgan yilning mos davriga nisbatan 2,7 marta, Jizzax shahri 64,0 mln. AQSH doll. bo'lib (24,1 %) ni, o'tgan yilning mos davriga nisbatan 164,1 %, Forish tumani 40,8 mln. AQSH doll. bo'lib (15,4%) ni, o'tgan yilning mos davriga nisbatan 3,3 marta o'sish kuzatildi.

Shuningdek, tashqi tovar aylanmasida eng kam ulushga ega bo'lgan Baxmal 5,1 mln. AQSH doll. (1,9 %) hamda Yangiobod 0,4 mln. AQSH doll. (0,1 %) tumanlariga tog'ri keldi.