

Jizzax viloyatida asosiy iqtisodiy ko'rsatkichlar
2022 yil yanvar-iyun

| | <i>Mrd. so'm</i> | <i>2022 yil yanvar-iyuniga nisbatan foiz hisobida</i> |
|--|------------------|---|
| Yalpi hududiy mahsulot | | |
| Sanoat mahsuloti | | |
| Istemol tovarlari | | |
| Qishloq, o'rmon va baliq xo'jaligi mahsulot (xizmat) lari | 7612,1 | 102,3 |
| Asosiy kapitalga kiritilgan investitsiyalar | | |
| Qurilish ishlari | | |
| Yuk aylanmasi (mln. tn–km) | | |
| Yo'lovchi aylanmasi (mln. yo'lovchi.–km) | | |
| Chakana savdo tovar aylanmasi | | |
| Xizmatlar, jami | | |
| Tashqi savdo aylanmasi, (mln. AQSH doll.) ¹⁾ | | |
| Eksport | | |
| Import | | |
| Saldo (+,-) | | |

* Ishlab chiqarish

III. QISHLOQ, O‘RMON VA BALIQCHILIK XO‘JALIGI



2022 yilning yanvar-iyun oylarida qishloq, o‘rmon va baliqchilik xo‘jaligi mahsulot (xizmatlar) larining umumiy hajmi 7 612,1 mlrd. so‘mni yoki 2021 yilning shu davriga nisbatan 102,3 foizni, shu jumladan dehqonchilik va chorvachilik sohalarda ko‘rsatilgan xizmatlar 7 413,5 mlrd. so‘mni (102,3 %), ovchilik sohasida ko‘rsatilgan xizmatlar 0,1 mlrd. so‘mni (100,8 %), o‘rmon xo‘jaligida 141,9 mlrd. so‘mni (102,3 %), baliqchilik xo‘jaligida 56,6 mlrd. so‘mni (107,9 %) tashkil qildi. Qishloq, o‘rmon va baliqchilik xo‘jaligi mahsulot (xizmatlar)lari hajmining o‘sishi asosan dehqonchilik va chorvachilik, ovchilik va ushbu sohada ko‘rsatilgan xizmatlar hajmining sezilarli darajada ortishi bilan bog‘liqdir.

Xususan yuqori o‘shish sur‘atlari Forish (106,4 %), G‘allaorol (104,8 %), Arnasoy (103,5 %) va Mirzacho‘l (103,2 %) tumanlarida kuzatildi. Shuningdek, o‘z navbatida Zomin (100,3 %) va Yangiobod (100,7 %) tumanida past o‘shish sur‘atlari kuzatildi.



2022 yilning yanvar-iyunida ishlab chiqarilgan qishloq xo‘jaligi mahsulotlarining xo‘jalik toifalari bo‘yicha taqsimlanishi

**Dehqon
(shaxsiy
yordamchi
xo‘jaliklari);
73,3%**



**Qishloq
xo‘jaliklari;
3,2%**

**Fermer
xo‘jaliklari;
23,5%**

Ishlab chiqarilgan qishloq xo‘jaligi mahsulotlarining tarkibiy tuzilishida eng yuqori ulush dehqon (shaxsiy yordamchi) xo‘jaliklariga to‘g‘ri keladi (umumiy hajmga nisbatan 73,3 foiz).

Dehqonchilik. 2022 yilning yanvar-iyunida ishlab chiqarilgan dehqonchilik mahsulotlarining hajmi 1 749,6 mlrd. so‘mni yoki 2021 yilning shu davriga nisbatan 99,9 foizni tashkil qildi. Ishlab chiqarilgan qishloq xo‘jaligi mahsulotlarining umumiy hajmida dehqonchilik mahsulotlarining ulushi 29,6 foizni tashkil qildi.

Hosilni yig'ib olish. Hisobot davrida barcha toifadagi xo'jaliklarda 421 615 tonna (o'tgan yilga nisbatan 97,0 %) jami don, 419 284 tonna (97,5 %) boshhoqli don, 392 701 tonna (97,1 %) bug'doy, 1 547 tonna (245,6 %) makkajo'xori, 11 750 tonna (112,8 %) kartoshka kovlab olindi, 60 719 tonna (104,0 %) sabzavotlar, 8 765 tonna (115,6 %) oziqbop poliz, 16 703 tonna (105,4 %) mevalar va rezavorlar 659 tonna (101,3 %) uzum yig'ib olindi.



2022 yilning yanvar-iyun xo'jalik toifalari bo'yicha asosiy turdagi dehqonchilik mahsulotlarini ishlab chiqarish


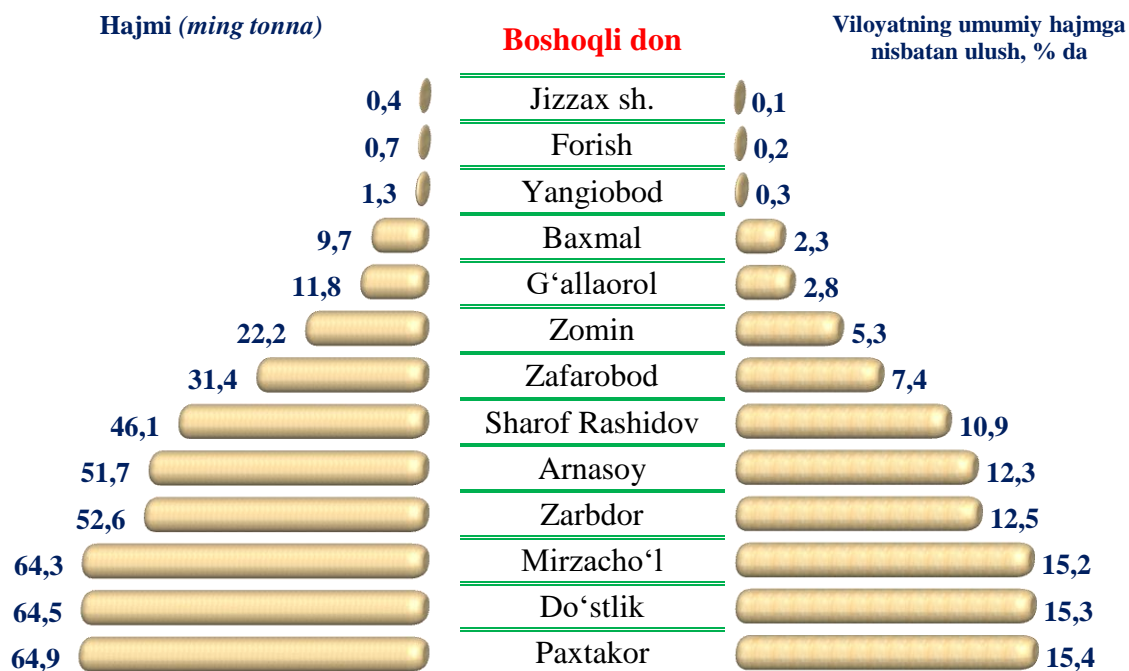
| | <i>Barcha toifadagi xo'jaliklar</i> | | <i>Shu jumladan:</i> | | | | | |
|-------------------------------|-------------------------------------|-------------------------------|----------------------------|-------------------------------|--|-------------------------------|---|-------------------------------|
| | | | <i>Fermer xo'jaliklari</i> | | <i>Dehqon (shaxsiy yordamchi) xo'jaliklari</i> | | <i>Qishloq xo'jaligi faoliyatini amalga oshiruvchi tashkilotlar</i> | |
| | <i>tonna</i> | <i>o'sish sur'ati, foizda</i> | <i>tonna</i> | <i>o'sish sur'ati, foizda</i> | <i>tonna</i> | <i>o'sish sur'ati, foizda</i> | <i>tonna</i> | <i>o'sish sur'ati, foizda</i> |
| Don jami | 421 615 | 97,0 | 376 817 | 95,3 | 9 803 | 122,3 | 34 995 | 112,7 |
| Boshhoqli don | 419 284 | 97,5 | 375 147 | 95,9 | 9 205 | 121,1 | 34 932 | 112,7 |
| shundan: bug'doy | 392 701 | 97,1 | 357 228 | 96,8 | 7 901 | 120,4 | 27 572 | 95,4 |
| makkajo'xori don uchun | 1 547 | 245,6 | 1 026 | 369,1 | 459 | 158,3 | 62 | 100,0 |
| Kartoshka | 11 750 | 112,8 | 3 110 | 169,0 | 8 621 | 100,7 | 19 | 126,7 |
| Sabzavotlar- jami | 60 719 | 104,0 | 20 513 | 105,2 | 39 688 | 103,1 | 518 | 136,0 |
| Poliz – jami | 8 765 | 115,6 | 2 895 | 114,6 | 2131 | 96,8 | 3 739 | 131,0 |
| Mevalar va rezavorlar-jami | 16 703 | 105,4 | 3 962 | 110,9 | 12 640 | 103,7 | 101 | 117,4 |
| Tokzorlar | 659 | 101,3 | 86 | 130,7 | 547 | 100,7 | 26 | 61,9 |



2022 yilning yanvar-iyun oyida hududlar kesimida asosiy turdagi dehqonchilik mahsulotlarini ishlab chiqarish




HUDUDLAR BO'YICHA DON YETISHTIRISH

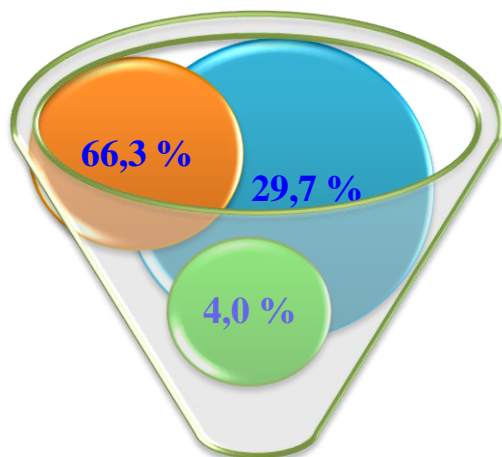




HUDUDLAR BO'YICHA MAKKAJO'XORI DON YETISHTIRISH



Yetishtirilgan mahsulotning xo'jalik toifalari bo'yicha taqsimlanishi



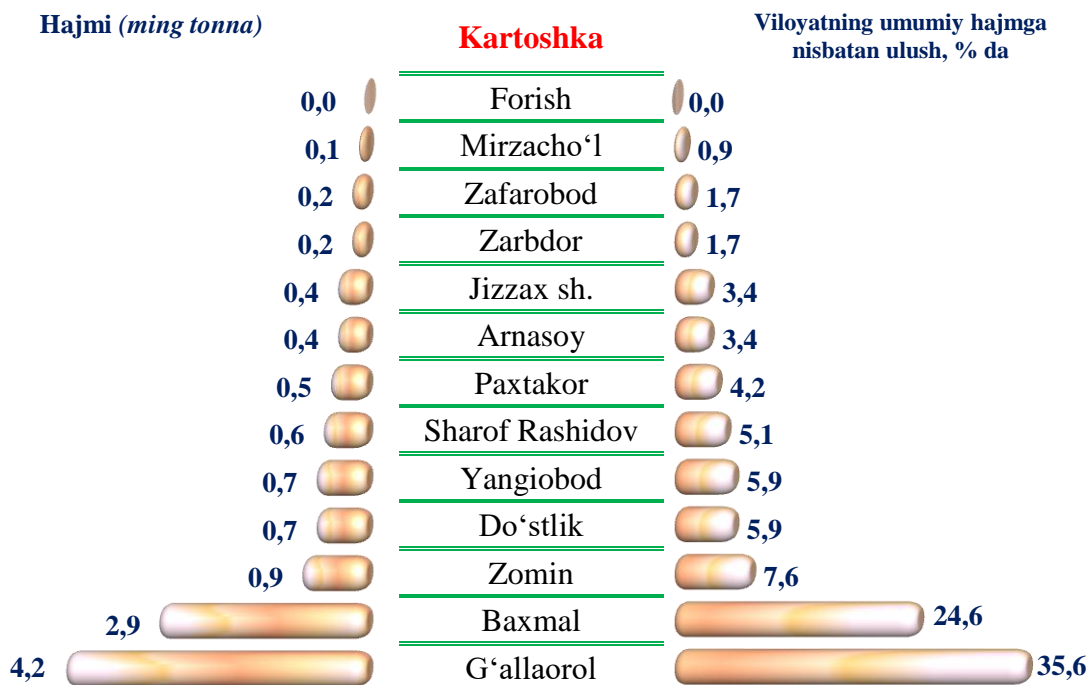
Makkajo'xori don yetishtirishning eng katta hajmi 1,0 ming t. yoki umumiy yetishtirish hajmidan 66,3 foizi fermer xo'jaliklarida qayd etildi.

Eng kam hajm 0,1 ming t. yoki umumiy yetishtirish hajmidan 4,0 foizi qishloq xo'jaliklari tashkilotlarida kuzatildi.

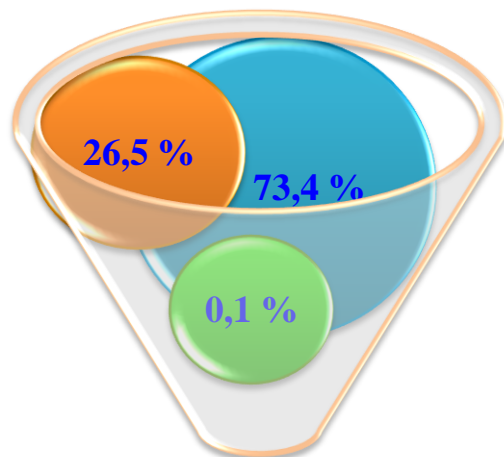
2022 yilning yanvar-iyun oylarida o'tgan yilga nisbatan, fermer xo'jaliklarida 3,7 m., dehqon (shaxsiy yordamchi) xo'jaliklarida 58,3 foizga o'sish kuzatildi.



HUDUDLAR BO'YICHA KARTOSHKA YETISHTIRISH



Yetishtirilgan mahsulotning xo'jalik toifalari bo'yicha taqsimlanishi




Kartoshka yetishtirishning eng katta hajmi 8,6 ming t. yoki umumiy yetishtirish hajmidan 73,4 foizi dehqon (shaxsiy yordamchi) xo'jaliklarida qayd etildi.

Eng kam hajm 0,2 ming t. yoki umumiy yetishtirish hajmidan qishloq xo'jaligi faoliyatini amalga oshiruvchi tashkilotlar tomonidan kuzatildi.

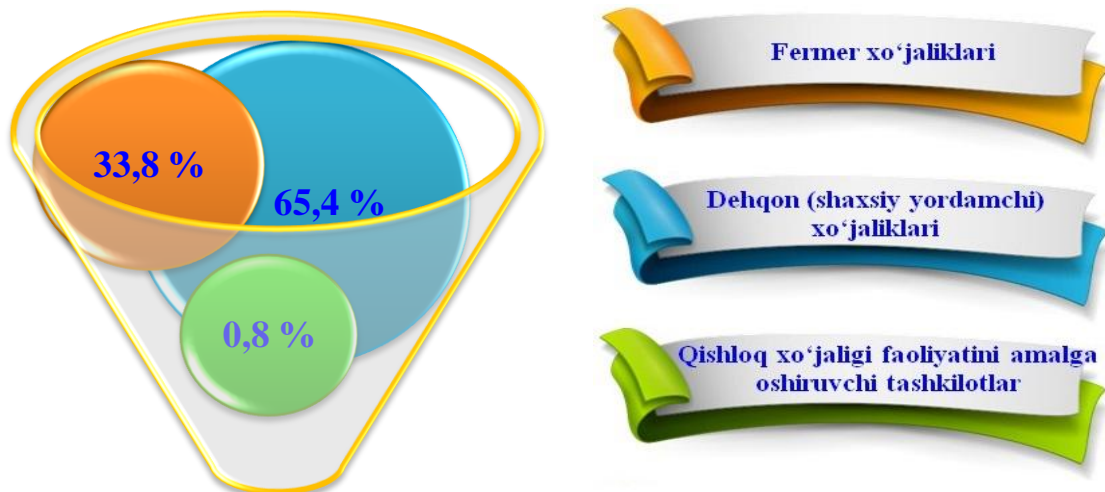
2022 yilning yanvar-iyun oylarida o'tgan yilga nisbatan, fermer xo'jaliklarida 69,0 foizi, dehqon (shaxsiy yordamchi) xo'jaliklarida 0,7 foizga o'sish kuzatildi.



HUDUDLAR BO'YICHA SABZAVOTLAR YETISHTIRISH



Yetishtirilgan mahsulotning xo'jalik toifalari bo'yicha taqsimlanishi



Savzavotlar yetishtirishning eng katta hajmi 39,7 ming t. yoki umumiy yetishtirish hajmidan 65,4 foizi dehqon (shaxsiy yordamchi) xo'jaliklarida qayd etildi.

Eng kam hajm 0,5 ming t. yoki umumiy yetishtirish hajmidan 0,8 foizi fermer xo'jaliklarida kuzatildi.

2022 yilning yanvar-iyun oylarida o'tgan yilga nisbatan, fermer xo'jaliklarida 5,2 foizi, dehqon (shaxsiy yordamchi) xo'jaliklarida 3,1 foizga o'sish kuzatildi.

Chorvachilik. Kelgusida chorvachilik sohasining imkoniyatlarini oshirishga qaratilgan chora-tadbirlarning izchillik bilan amalga oshirilishi hamda davlat tomonidan ko'rsatilayotgan tizimli qo'llab-quvvatlashlar natijasida qoramollar bosh sonining o'sishiga, ichki iste'mol bozorlarining chorvachilik mahsulotlari bilan to'yinishiga imkon yaratdi.

2022 yilning yanvar-iyun oylarida chorvachilik mahsulotlarini ishlab chiqarish hajmi 5178,0 mlrd. so'mni yoki 2021 yilning shu davriga nisbatan 103,1 foizni tashkil qildi. Ishlab chiqarilgan qishloq xo'jaligi mahsulotlarining umumiy hajmida chorvachilik mahsulotlarining ulushi 70,4 foizni tashkil etdi.

2022 yilning 1 iyul holatiga viloyatdagi yirik shohli qoramollar bosh soni 916,3 ming boshga (102,3 %), shu jumladan sigirlar 261,4 ming boshga (102,8 %), qo'y va echkilar 2 270,3 ming boshga (102,5 %), otlar 29,4 ming boshga (107,9 %) parrandalar 3 702,2 ming boshga (116,9 %)ga yetdi.



2022 yil 1 iyul holatiga xo'jalik toifalari bo'yicha chorva mollari va parrandalar bosh soni

| | Barcha toifadagi xo'jaliklar | | Shu jumladan: | | | | | |
|-------------------------|------------------------------|------------------------|--------------------|------------------------|---|------------------------|--|------------------------|
| | | | Ferma xo'jaliklari | | Dehqon (shaxsiy yordamchi) xo'jaliklari | | Qishloq xo'jaligi faoliyatini amalga oshiruvchi tashkilotlar | |
| | bosh soni | o'sish sur'ati, foizda | bosh soni | o'sish sur'ati, foizda | bosh soni | o'sish sur'ati, foizda | bosh soni | o'sish sur'ati, foizda |
| Yirik shohli qoramollar | 916 292 | 102,3 | 54 264 | 111,7 | 836 027 | 101,2 | 26 001 | 125,8 |
| Sigirlar | 261 389 | 102,8 | 16 463 | 121,3 | 235 926 | 100,3 | 9 000 | 159,1 |
| Qo'y va echkilar | 2 270 323 | 102,5 | 425 794 | 105,4 | 1 541 524 | 96,8 | 303 005 | 139,0 |
| Otlar | | | | | | | | |
| Parrandalar | 3 702 249 | 116,9 | 255 018 | 82,9 | 1 920 204 | 95,4 | 1 527 027 | 180,8 |

Umumiy bosh soniga nisbatan, dehqon (shaxsiy yordamchi) xo'jaliklarida yirik shohli qoramollarning ulushi 91,3 foizni, ferma xo'jaliklarida 5,9 foizni tashkil etdi, sigirlar mos ravishda 90,3 va 6,3 foizni, qo'ylar va echkilar 67,9 va 18,8 foizni, parrandalar 51,9 va 6,9 foizni tashkil qildi.



HUDUDLAR BO'YICHA YIRIK SHOHLI QORAMOLLAR YETISHTIRISH

Yirik shoxli qoramollar umumiy bosh sonining eng katta ulushi Baxmal tumaniga (17,8 %) to'g'ri keladi. Shuningdek, yuqori ulush G'allaorol (16,9 %) Zomin (13,8 %), tumanlarida qayd etildi.

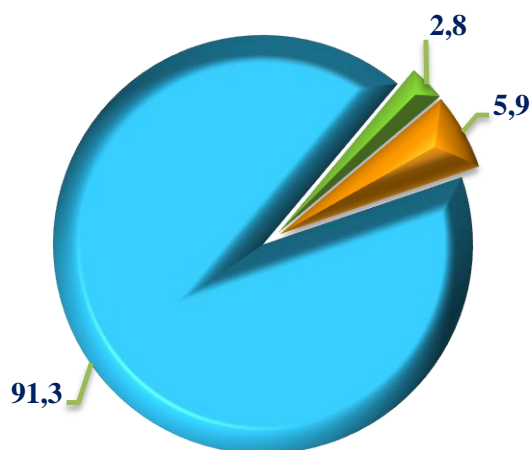
Shu bilan birga, yirik shoxli qoramollar umumiy bosh sonidagi eng past ulush Jizzax shahar (1,2 %) va Zafarobod tumani (4,4 %) da kuzatildi.

Boshqa hududlar bilan taqqoslanganda, 2021 yil yanvar-iyuniga nisbatan eng yuqori o'sish sur'atlari Do'stlik va Mirzacho'l (106,2 %), Zomin (105,8 %), Forish (104,3 %) tumanlarida qayd etildi.

Soni (ming bosh)

| | |
|-----------------|-------|
| Jizzax sh. | 10,7 |
| Zafarobod | 40,4 |
| Mirzacho'l | 42,2 |
| Do'stlik | 43,3 |
| Yangiobod | 43,7 |
| Arnasoy | 44,9 |
| Paxtakor | 49,6 |
| Zarbdor | 51,5 |
| Forish | 63,2 |
| Sharof Rashidov | 82,6 |
| Zomin | 125,9 |
| G'allaorol | 155,2 |
| Baxmal | 163,1 |

**Jami bosh sonining xo'jalik
toifalari bo'yicha taqsimlanishi**



Fermer xo'jaliklari

Dehqon (shaxsiy yordamchi)
xo'jaliklari

Qishloq xo'jaligi faoliyatini amalga
oshiruvchi tashkilotlar

2022 yilning 1 iyul holatiga ko'ra, barcha toifadagi xo'jaliklarda:

- yirik shoxli qoramollarning umumiy soni 916,3 ming boshga etdi.
- yirik shoxli qoramollar bosh soni 2021 yil 1 iyulga nisbatan 20,7 ming boshga (2,3 %) ko'paydi.
- yirik shoxli qoramollar bosh sonining 91,3 foizi dehqon (shaxsiy yordamchi) xo'jaliklariga to'g'ri keldi.

2022 yilning yanvar-iyun oylarida o'tgan yilga nisbatan, fermer xo'jaliklarida 11,7 foiz, dehqon (shaxsiy yordamchi) xo'jaliklarida 1,2 foizga o'sish kuzatildi.



HUDUDLAR BO'YICHA SIGIRLAR YETISHTIRISH

Soni (ming bosh)

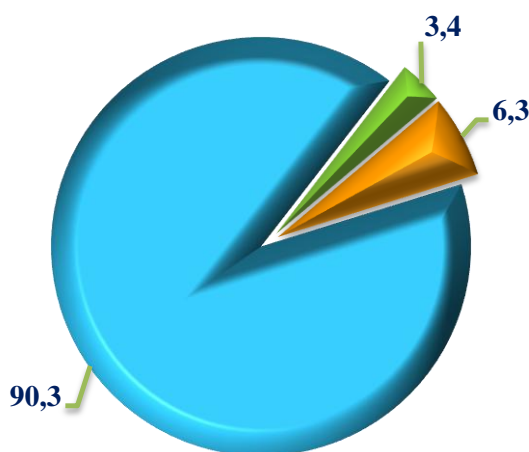
Sigirlarning umumiy bosh sonining eng katta ulushi Baxmal tumaniga (17,6 %) to'g'ri keladi. Shuningdek, yuqori ulush G'allaorol (15,4 %) Zomin (13,4 %), tumanlarida qayd etildi.

Shu bilan birga, sigirlar umumiy bosh sonidagi eng past ulush Jizzax shahri (1,1 %) va Mirzacho'l (4,2 %) tumanida kuzatildi.

Boshqa hududlar bilan taqqoslanganda, 2021 yil yanvar-iyuniga nisbatan eng yuqori o'sish sur'atlari Zomin (107,4 %), Mirzacho'l (105,8 %), Zarbdor (104,2 %) tumanlarida qayd etildi.

| | |
|-----------------|------|
| Jizzax sh. | 3,0 |
| Mirzacho'l | 10,9 |
| Arnasoy | 11,9 |
| Zafarobod | 11,9 |
| Do'stlik | 13,2 |
| Paxtakor | 13,6 |
| Yangiobod | 15,2 |
| Forish | 17,2 |
| Zarbdor | 19,4 |
| Sharof Rashidov | 23,9 |
| Zomin | 35,0 |
| G'allaorol | 40,2 |
| Baxmal | 46,0 |

Jami bosh sonining xo'jalik toifalari bo'yicha taqsimlanishi



2022 yilning 1 iyul holatiga ko'ra, barcha toifadagi xo'jaliklarda:

- sigirlarning umumiy soni 261,4 ming boshga etdi.
- sigirlar bosh soni 2021 yil 1 iyulga nisbatan 7,2 ming boshga (2,8 %) ko'paydi.
- sigirlar bosh sonining 90,3 foizi dehqon (shaxsiy yordamchi) xo'jaliklariga to'g'ri keldi.

2022 yilning yanvar-iyun oylarida o'tgan yilga nisbatan, fermer xo'jaliklarida 21,3 foiz, dehqon (shaxsiy yordamchi) xo'jaliklarida 0,3 foizga o'sish kuzatildi.



HUDUDLAR BO'YICHA QO'YLAR VA ECHKILAR YETISHTIRISH

Soni (ming bosh)

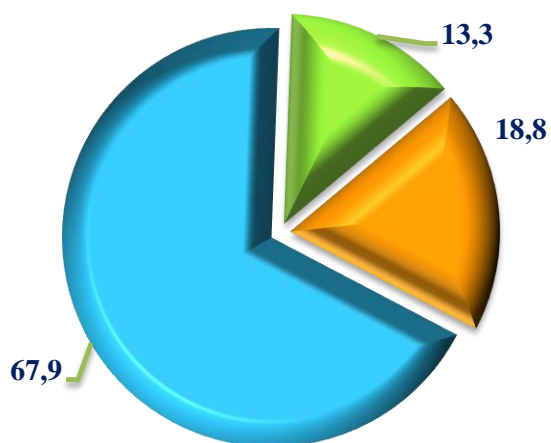
Qo'ylar va echkilarlarning umumiy bosh sonining eng katta ulushi Forish tumaniga (36,1 %) to'g'ri keladi. Shuningdek, yuqori ulush G'allaorol (14,2 %), Baxmal (13,9 %) tumanlarida qayd etildi.

Shu bilan birga, yirik shoxli qoramollar umumiy bosh sonidagi eng past ulush Arnasoy (1,2 %) va Jizzax shaharlarida (1,6 %) kuzatildi.

Boshqa hududlar bilan taqqoslanganda, 2021 yil yanvar-iyuniga nisbatan eng yuqori o'sish sur'atlari Paxtakor tumanda (109,6 %), Zomin (106,1 %) qayd etildi.

| | |
|-----------------|-------|
| Arnasoy | 26,7 |
| Jizzax sh. | 35,7 |
| Do'stlik | 41,7 |
| Paxtakor | 45,5 |
| Zarbdor | 62,1 |
| Mirzacho'l | 67,2 |
| Zafarobod | 104,7 |
| Yangiobod | 104,8 |
| Sharof Rashidov | 173,4 |
| Zomin | 210,6 |
| Baxmal | 303,1 |
| G'allaorol | 308,5 |
| Forish | 786,3 |

Jami bosh sonining xo'jalik toifalari bo'yicha taqsimlanishi



2022 yilning 1 iyul holatiga ko'ra, barcha toifadagi xo'jaliklarda:

- q'o'y va echkilarlarning umumiy soni 2 270,3 ming boshga etdi.
- q'o'y va echkilar bosh soni 2021 yil 1 iyulga nisbatan 56,4 ming boshga (2,5 %) ko'paydi.
- q'o'y va echkilar bosh sonining 67,9 foizi dehqon (shaxsiy yordamchi) xo'jaliklariga to'g'ri keldi.

2022 yilning yanvar-iyun oylarida o'tgan yilga nisbatan, fermer xo'jaliklarida 5,4 foizga o'sish kuzatildi.



HUDUDLAR BO'YICHA PARRANDALAR YETISHTIRISH

Soni (ming bosh)

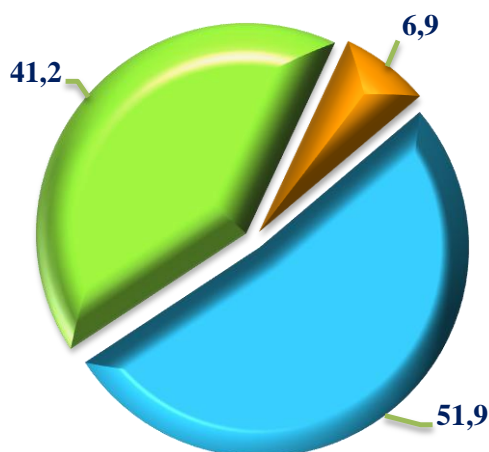
Parrandalarning umumiy bosh sonining eng katta ulushi G'allaorol tumaniga (36,0 %) to'g'ri keladi. Shuningdek, yuqori ulush Zafarobod (15,3 %) Sh.Rashidov (9,0 %) tumanlarida qayd etildi.

Shu bilan birga, Parrandalar umumiy bosh sonidagi eng past ulush Yangiobod (1,2 %) va Do'stlik (1,7 %) tumanlarida kuzatildi.

Boshqa hududlar bilan taqqoslanganda, 2021 yil yanvar-iyuniga nisbatan eng yuqori o'sish sur'atlari Zafarobod (2,6 m.) tumanida qayd etildi.

| | |
|-----------------|--------|
| Yangiobod | 43,2 |
| Arnasoy | 60,9 |
| Do'stlik | 61,4 |
| Forish | 111,4 |
| Paxtakor | 112,8 |
| Jizzax sh. | 161,0 |
| Baxmal | 161,8 |
| Mirzacho'l | 188,8 |
| Zarbdor | 254,5 |
| Zomin | 315,0 |
| Sharof Rashidov | 333,6 |
| Zafarobod | 565,6 |
| G'allaorol | 1332,2 |

Jami bosh sonining xo'jalik toifalari bo'yicha taqsimlanishi



2022 yilning 1 iyul holatiga ko'ra, barcha toifadagi xo'jaliklarda:

- Parrandalarning umumiy soni 3 702,3 ming boshga etdi.
- Parrandalar bosh soni 2021 yil 1 iyulga nisbatan 536,1 ming boshga (16,9 %) ko'paydi.
- Parrandalar bosh sonining 51,9 foizi dehqon (shaxsiy yordamchi) xo'jaliklariga to'g'ri keldi.

2022 yilning yanvar-iyun oylarida o'tgan yilga nisbatan, qishloq xo'jaligi tashkilotlarida 80,8 foizga o'sish kuzatildi.



HUDUDLAR BO'YICHA OTLAR YETISHTIRISH

Soni (ming bosh)

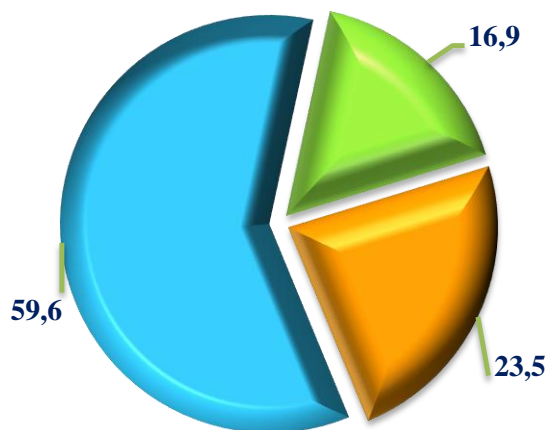
Otlarning umumiy bosh sonining eng katta ulushi Forish tumaniga (32,3 %) to'g'ri keladi. Shuningdek, yuqori ulush Sharof Rashidov (14,0 %) Baxmal (11,9 %), tumanlarida qayd etildi.

Shu bilan birga, yirik shoxli qoramollar umumiy bosh sonidagi eng past ulush Jizzax shahri (0,3 %) va Do'stlik tumanida (0,7 %) kuzatildi.

Boshqa hududlar bilan taqqoslanganda, 2021 yil yanvar-iyuniga nisbatan eng yuqori o'sish sur'atlari Forish (123,7 %), Zafarobod (117,4 %) va Zarbdor (115,2 %) tumanlarida qayd etildi.

| | |
|-----------------|-----|
| Jizzax sh. | 0,1 |
| Do'stlik | 0,2 |
| Arnasoy | 0,5 |
| Paxtakor | 0,5 |
| Yangiobod | 0,5 |
| Mirzacho'l | 1,4 |
| Zafarobod | 1,6 |
| Zarbdor | 2,3 |
| Zomin | 2,5 |
| G'allaorol | 2,7 |
| Baxmal | 3,5 |
| Sharof Rashidov | 4,1 |
| Forish | 9,5 |

Jami bosh sonining xo'jalik toifalari bo'yicha taqsimlanishi



2022 yilning 1 iyul holatiga ko'ra, barcha toifadagi xo'jaliklarda:

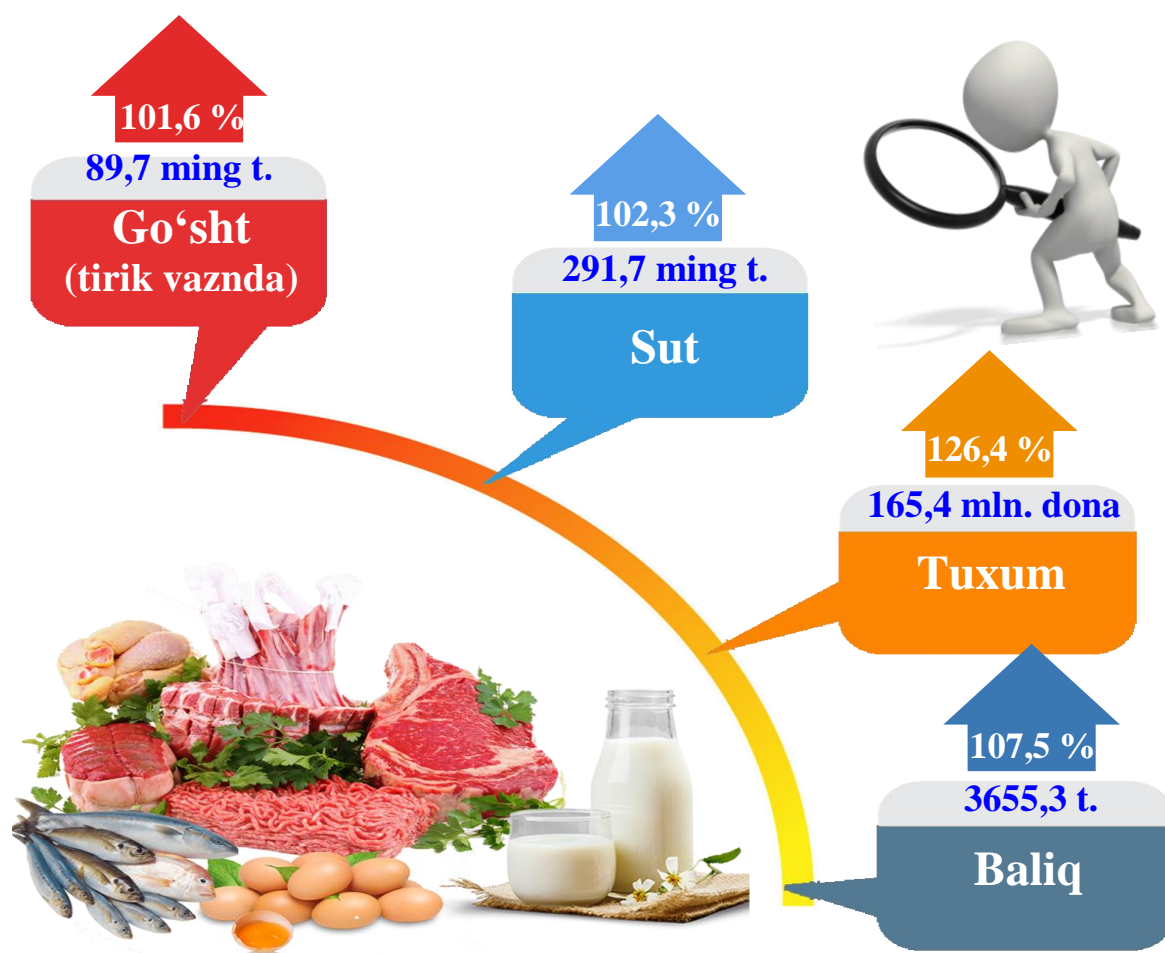
- Otlarning umumiy soni 29,4 ming boshga etdi.
- Otlar bosh soni 2021 yil 1 iyulga nisbatan 2,1 ming boshga (7,9 %) ko'paydi.
- Otlar bosh sonining 59,6 foizi dehqon (shaxsiy yordamchi) xo'jaliklariga to'g'ri keldi.

2022 yilning yanvar-iyun oylarida o'tgan yilga nisbatan, fermer xo'jaliklarida 22,0 foizga o'sish kuzatildi.



CHORVACHILIK MAHSULOTLARI

2022- yilning yanvar-iyun oylarida chorvachilik mahsulotlarini yetishtirish hajmi 5 178,0 mlrd. soʻmni yoki 2021 yilning mos davriga nisbatan 103,1 foizni tashkil qildi. Jami yetishtirilgan qishloq xoʻjaligi mahsulotlarining umumiy hajmida chorvachilik mahsulotlarining ulushi 70,4 foizni tashkil etdi.



Chorvachilik sohasining ichki imkoniyatlarini oshirish boʻyicha chora-tadbirlarning izchil amalga oshirib borilayotganligi, shuningdek, ularga davlat tomonidan tizimli koʻmak koʻrsatib kelinayotganligi chorva mollari va parrandalari bosh sonining koʻpayishiga, ichki isteʼmol bozorlarini chorvachilik mahsulotlari bilan toʻldirishga imkon yaratdi.

2022 yilning yanvar-iyun oylarida barcha toifadagi xo'jaliklarda tirik vaznda 89 732,0 tonna go'sht (2021 yilning yanvar-iyuniga nisbatan 101,6 foizga), 291 746,0 tonna sut (102,3 %), 165 360,0 ming dona tuxum (126,4 %) va 3 246,0 dona qorako'l teri (104,5 %) yetishtirilib, 3 655,3 tonna baliq (107,5 %) ovlandi.

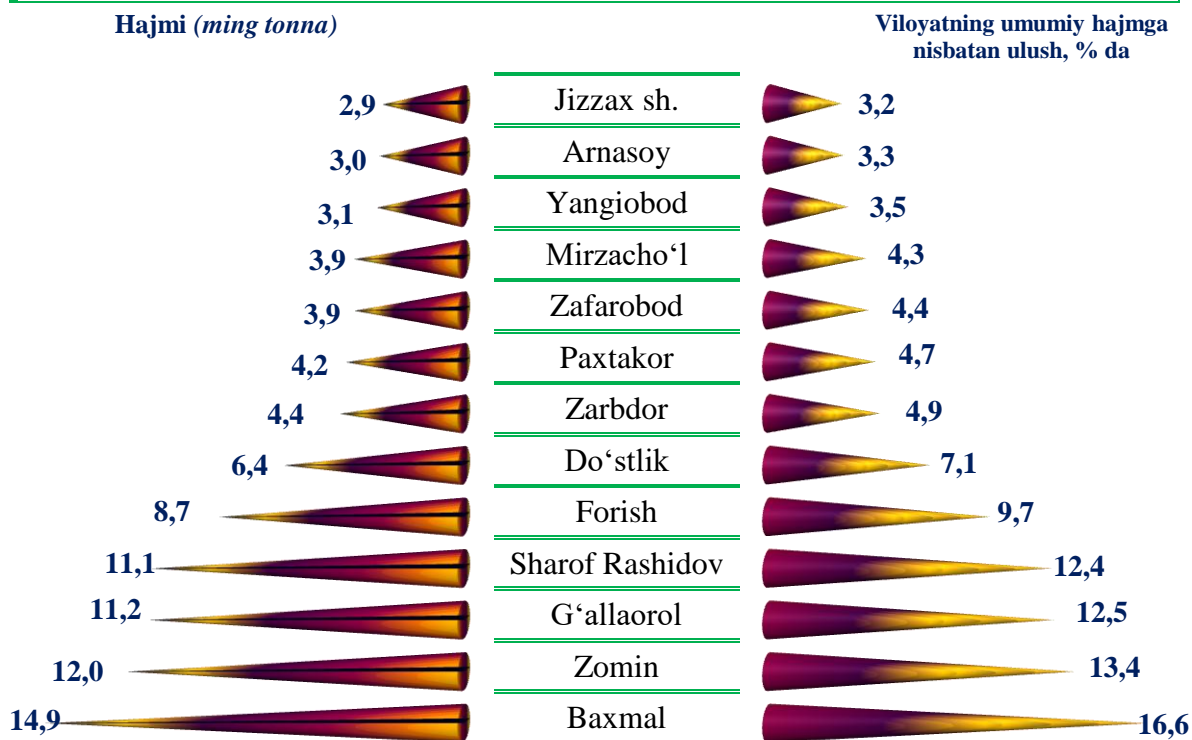


2022 yilning yanvar-iyun oylarida xo'jalik toifalari bo'yicha asosiy turdagi chorvachilik mahsulotlarini ishlab chiqarish


| | Barcha toifadagi xo'jaliklar | | Shu jumladan: | | | | | |
|-----------------------------|------------------------------|------------------------|--------------------|------------------------|---|------------------------|--|------------------------|
| | | | Ferma xo'jaliklari | | Dehqon (shaxsiy yordamchi) xo'jaliklari | | Qishloq xo'jaligi faoliyatini amalga oshiruvchi tashkilotlar | |
| | tonna | o'sish sur'ati, foizda | tonna | o'sish sur'ati, foizda | tonna | o'sish sur'ati, foizda | tonna | o'sish sur'ati, foizda |
| Go'sht, tirik vaznda, tonna | 89 732,0 | 101,6 | 1 791,0 | 101,5 | 87 010,0 | 100,8 | 931,0 | 3,3 m. |
| Sut, ming tonna | 291 746,0 | 102,3 | 7 470,0 | 112,6 | 283 197,0 | 101,9 | 1 079,0 | 2,2 m. |
| Tuxum, ming dona | 165 360,0 | 126,4 | 13 306,0 | 90,6 | 77 394,0 | 100,6 | 74 660,0 | 190,8 |
| Qorako'l teri, dona | 3 246,0 | 104,5 | 2 499,0 | 100,2 | 84,0 | 101,2 | 663,0 | 125,6 |
| Ovlangan baliq | 3 655,3 | 107,5 | 726,6 | 97,9 | 809,8 | 101,7 | 2 118,9 | 113,8 |



HUDUDLAR BO'YICHA GO'SHT YETISHTIRISH



Jami go'sht yetishtirish xo'jalik toifalari bo'yicha taqsimlanishi



2022 yilning yanvar-iyun oylarida go'sht yetishtirish to'g'risidagi ma'lumotlarning xo'jalik toifalari bo'yicha tahlil natijalariga asosan, go'sht yetishtirishning eng katta hajmi 87,0 ming t. yoki umumiy yetishtirish hajmidan 97,0 foizi dehqon (shaxsiy yordamchi) xo'jaliklarida qayd etilganligini ta'kidlash lozim.

Ko'rsatib o'tilgan davrlarda, go'sht yetishtirishning eng kam hajmi 0,9 ming t. yoki umumiy yetishtirish hajmidan 1,0 foizi qishloq xo'jaligi faoliyatini amalga oshiruvchi tashkilotlarda kuzatildi.

2021 yilning mos davri bilan solishtirganda, 2022 yil yanvar-iyunida fermer xo'jaliklarida 1,5 foiz, dehqon (shaxsiy yordamchi) xo'jaliklarida 0,8 foiz, qishloq xo'jaligi faoliyatini amalga oshiruvchi tashkilotlarda 3,3 marta o'sish kuzatildi.

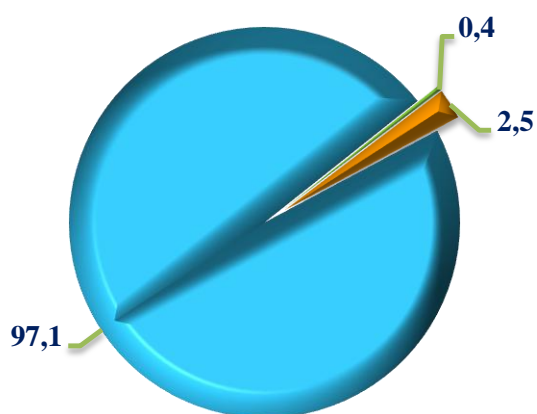


HUDUDLAR BO'YICHA SUT YETISHTIRISH

Hajmi (ming tonna)

Viloyatning umumiy hajmga
nisbatan ulush, % da

Jami sut yetishtirish xo'jalik toifalari bo'yicha taqsimlanishi



2022 yilning yanvar-iyun oylarida sut yetishtirish to'g'risidagi ma'lumotlarning xo'jalik toifalari bo'yicha tahlil natijalariga asosan, sut yetishtirishning eng katta hajmi 283,2 ming t. yoki umumiy yetishtirish hajmidan 97,1 foizi dehqon (shaxsiy yordamchi) xo'jaliklarida qayd etilganligini ta'kidlash lozim.

Ko'rsatib o'tilgan davrlarda, sut yetishtirishning eng kam hajmi 1,1 ming t. yoki umumiy yetishtirish hajmidan 0,4 foizi qishloq xo'jaligi faoliyatini amalga oshiruvchi tashkilotlarda kuzatildi.


2021 yilning mos davri bilan solishtirganda, 2022 yil yanvar-iyunida fermer xo'jaliklarida 12,6 foiz, dehqon (shaxsiy yordamchi) xo'jaliklarida 1,9 foiz, qishloq xo'jaligi faoliyatini amalga oshiruvchi tashkilotlarda 2,2 martaga o'sish kuzatildi.



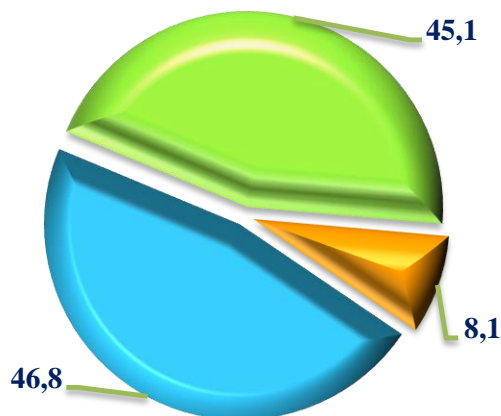
HUDUDLAR BO'YICHA TUXUM YETISHTIRISH

Hajmi (ming tonna)

Viloyatning umumiy hajmga
nisbatan ulush, % da



Jami tuxum yetishtirish xo'jalik toifalari bo'yicha taqsimlanishi



2022 yilning yanvar-iyun oylarida tuxum yetishtirish to'g'risidagi ma'lumotlarning xo'jalik toifalari bo'yicha tahlil natijalariga asosan, tuxum yetishtirishning eng katta hajmi 77,4 ming t. yoki umumiy yetishtirish hajmidan 46,8 foizi dehqon (shaxsiy yordamchi) xo'jaliklarida qayd etilganligini ta'kidlash lozim.

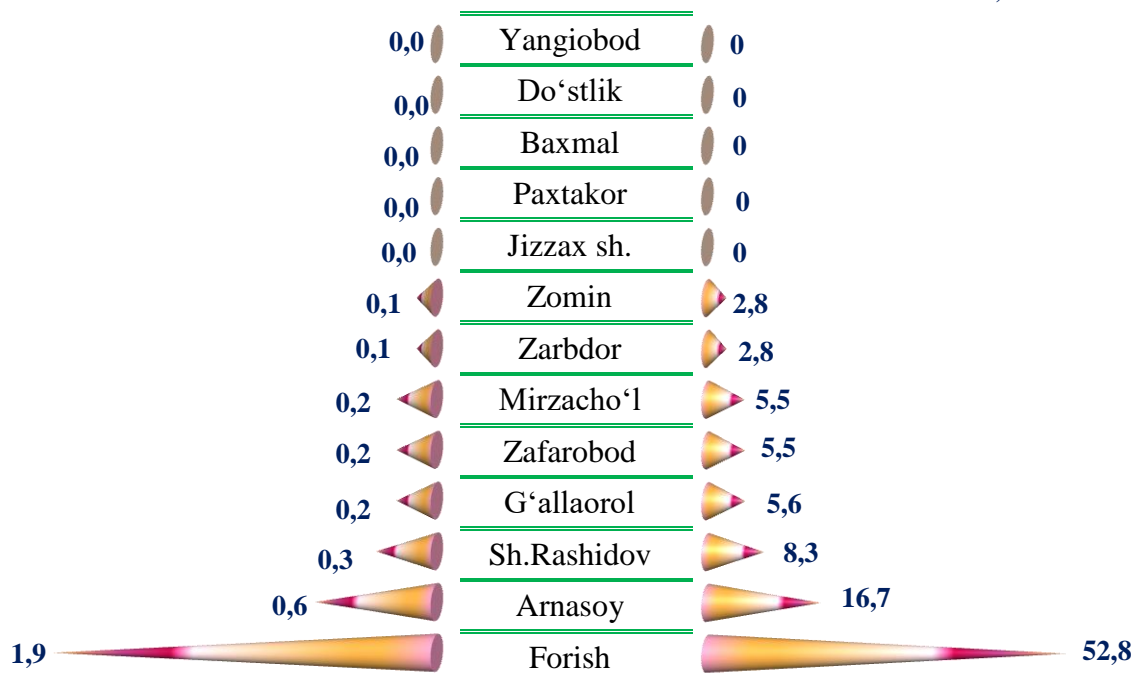
Ko'rsatib o'tilgan davrlarda, tuxum yetishtirishning eng kam hajmi 13,3 ming t. yoki umumiy yetishtirish hajmidan 8,1 foizi fermer xo'jaligi faoliyatini amalga oshiruvchi tashkilotlarda kuzatildi.

2021 yilning mos davri bilan solishtirganda, 2022 yil yanvar-iyunida fermer xo'jaliklarida 90,6 foiz, dehqon (shaxsiy yordamchi) xo'jaliklarida 0,6 foiz, qishloq xo'jaligi faoliyatini amalga oshiruvchi tashkilotlarda 90,8 foiz o'sish kuzatildi.

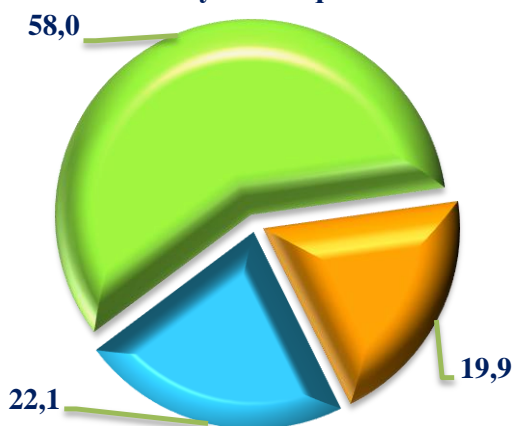


HUDUDLAR BO'YICHA BALIQ YETISHTIRISH

Hajmi (tonna)

Viloyatning umumiy hajmga
nisbatan ulush, % da

Jami baliq yetishtirish xo'jalik toifalari bo'yicha taqsimlanishi



2022 yilning yanvar-iyun oylarida baliq yetishtirish to'g'risidagi ma'lumotlarning xo'jalik toifalari bo'yicha tahlil natijalariga asosan, baliq yetishtirishning eng katta hajmi 2,1 ming t. yoki umumiy yetishtirish hajmidan 58,0 foizi qishloq xo'jaligi faoliyatini amalga oshiruvchi tashkilotlarda qayd etilganligini ta'kidlash lozim.

Ko'rsatib o'tilgan davrlarda, baliq yetishtirishning eng kam hajmi 0,7 ming t. yoki umumiy yetishtirish hajmidan 19,9 foizi fermer xo'jaligida kuzatildi.

2021 yilning mos davri bilan solishtirganda, 2022 yil yanvar-iyunida fermer xo'jaliklarida 97,9 foiz, dehqon (shaxsiy yordamchi) xo'jaliklarida 1,7 foiz, qishloq xo'jaligi faoliyatini amalga oshiruvchi tashkilotlarda 13,8 foiz o'sish kuzatildi.