

Ташқи иқтисодий алоқалар (тезкор)

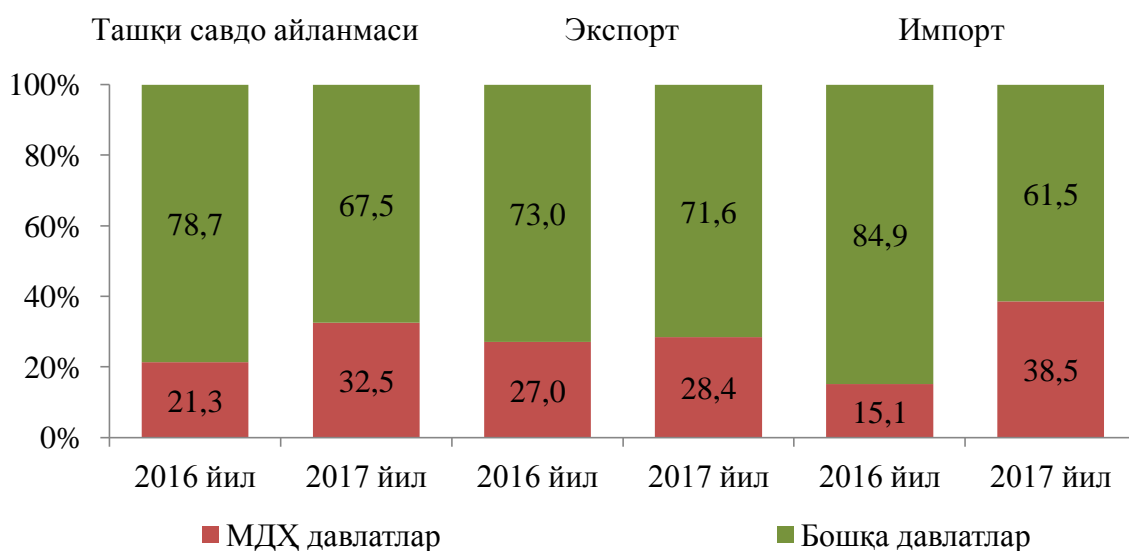
2017 йилнинг январь-мартида ташқи савдо айланмаси 49501,6 минг. АҚШ долларини, жумладан 29336,1 минг. АҚШ долларини - экспорт операциялари, 20165,5 минг. АҚШ долларини - импорт операциялари ташкил этди. Ташқи савдо айланмасининг ижобий сальдоси 9170,6 минг. АҚШ долларини ташкил қилди.

2017 йилнинг январь-мартида МДҲ ва бошқа давлатлар кесимида вилоятнинг ташқи савдо айланмаси қуйидагича ифодаланади:

(минг АҚШ доллар)

	январь-март		2016 йил январь-мартга нисбатан фоиз ҳисобида
	2016 йил	2017 йил	
Ташқи савдо айланмаси	37491,0	49501,6	132,0
шу жумладан:			
МДҲ давлатлар	7997,0	16091,7	2,0 м
бошқа давлатлар	29493,9	33409,9	113,3
Экспорт	19772,8	29336,1	148,4
шу жумладан:			
МДҲ давлатлар	5328,8	8332,5	156,4
бошқа давлатлар	14444,0	21003,7	145,4
Импорт	17718,2	20165,5	113,8
шу жумладан:			
МДҲ давлатлар	2668,2	7759,2	2,9 м
бошқа давлатлар	15050,0	12406,2	82,4

2017 йил январь-мартда вилоят ташқи савдо айланмасида МДХ ва бошқа давлатларнинг улуши куйидагича ифодаланади:



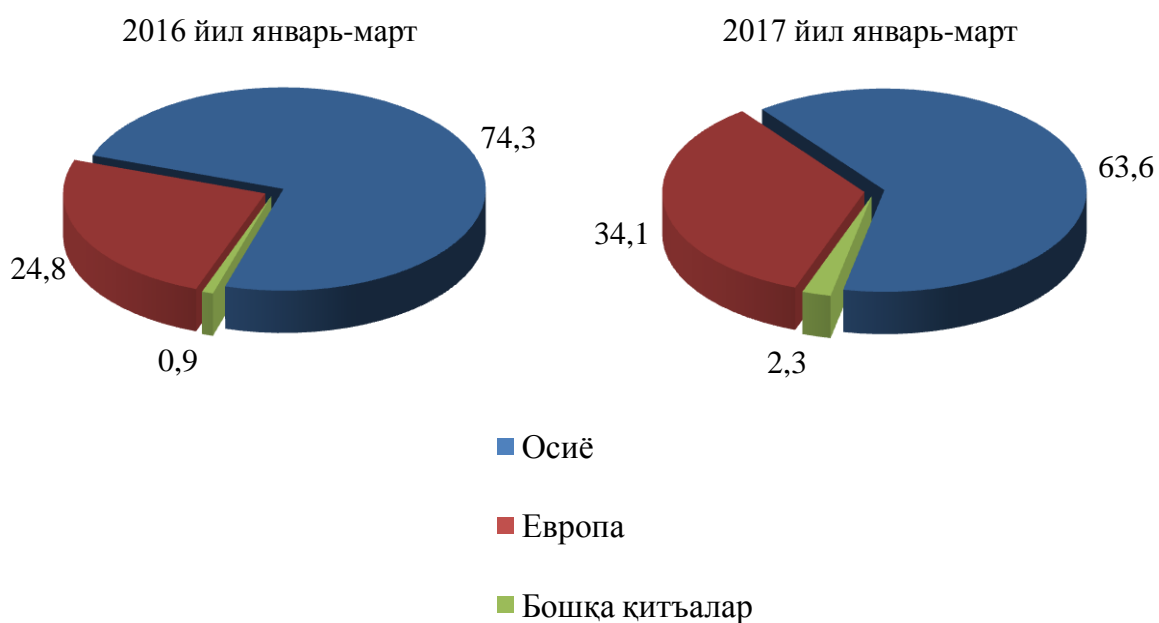
Экспорт ва импорт ҳажми таркибидаги ўзгаришлар динамикаси

	Экспорт ва импорт умумий ҳажмидаги улуши, фоиз ҳисобида		Ҳажмдаги ўзгариш, фоиз ҳисобида
	2016 йил январь-март	2017 йил январь-март	2016 йил январь-мартга нисбатан фоиз ҳисобида
Экспорт таркиби	100,0	100,0	148,4
пахта толаси	39,5	27,6	103,5
озиқ-овқат маҳсулотлари	3,4	4,6	2,0 м
кимё ва ундан тайёрланган маҳсулотлар	0,2	0,4	-
қора ва рангли металллар	-	-	-
машина ва ускуналар	-	0,2	-
хизматлар	0,1	0,2	154,5
бошқалар	56,8	67	175,7
Импорт таркиби	100,0	100,0	113,8

	Экспорт ва импорт умумий хажмидаги улуши, фоиз ҳисобида		Хажмдаги ўзгариш, фоиз ҳисобида
	2016 йил январь-март	2017 йил январь-март	2016 йил январь-мартга нисбатан фоиз ҳисобида
оziқ-овқат маҳсулотлари	5,8	12,9	2,5 м
кимё ва ундан тайёрланган маҳсулотлар	12,8	21,5	191,6
қора ва рангли металллар	8,2	18,1	2,5 м
машина ва усқуналар	70,6	43,2	69,6
хизматлар	0,8	0,2	25,3
энергия манбалари ва нефт маҳсулотлари	0,2	1,0	6,0 м
бошқалар	1,6	3,1	2,3 м

Ташқи савдо айланмасининг қитъалар бўйича таркиби

умумий хажмга нисбатан фоиз ҳисобида



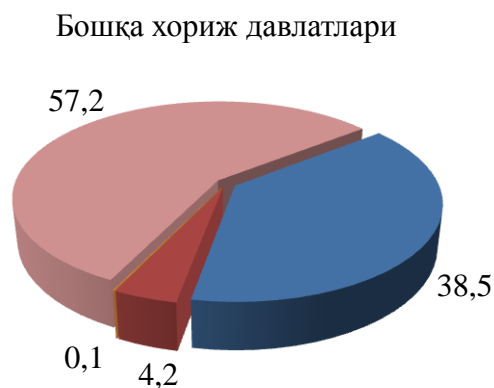
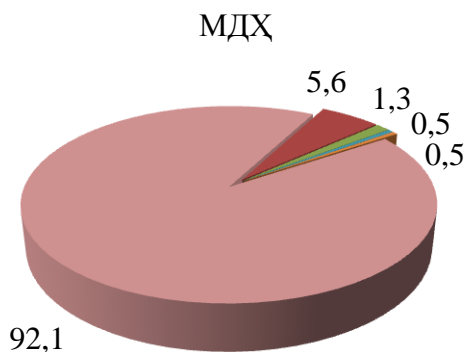
Вилоятнинг ташқи савдо айланмасида катта улушга эга бўлган давлатлар билан товар айланмаси:

	Вилоятнинг ташқи товар айланмасидаги улуши, фоиз ҳисобида	2016 йил январь-мартга нисбатан фоиз ҳисобида
Хитой	31,2	154,0
Россия Федерацияси	26,0	2,1 м
Туркия	9,4	58,7
Эрон	5,6	2,3 м
Сингапур	5,2	9,2 м
Қозоғистон	4,4	130,0
Гонконг	3,9	-
Аргентина	1,9	12,8 м
Италия	1,6	67,9 м
Украина	0,9	8,9 м
Корея Республикаси	0,8	61,4
Франция	0,8	13,7 м
Швейцария	0,5	21,6 м
Беларусия	0,5	60,4
Польша	0,5	177,3
Литва	0,4	-
Австрия	0,4	127,8 м
Бангладеш	0,3	2,4
Қирғизистон	0,3	171,7
Германия	0,2	13,5
Испания	0,2	-
Чехия	0,1	35,8
Бошка давлатлар	4,9	14,7 м

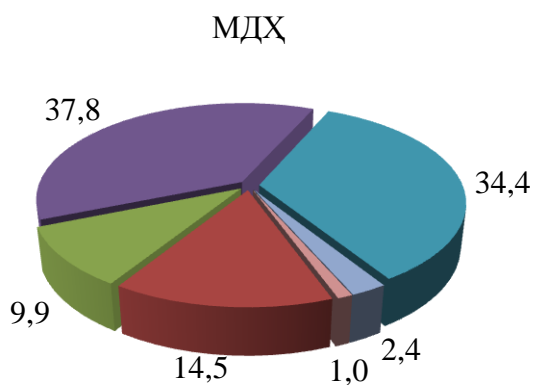
Ҳисобот даврида вилоят жаҳоннинг 17 дан ортиқ мамлакати билан ташқи савдо операцияларини амалга оширди ва 10 дан ортиқ мамлакат билан ижобий сальдога эга бўлди.

2017 йил январь-март ойида МДХ ва бошқа хориж давлатлари билан амалга оширилган ташқи савдо айланмаси таркиби қуйидагича ифодаланади:

Экспорт



Импорт



- Пахта толаси
- Озиқ-овқат маҳсулотлари
- Кимё ва пластмасса маҳсулотлари
- Қора ва рангли металллар
- Машина ва усқуналар
- Хизматлар
- Энергия ресурслари
- Бошқалар