

## V. КОРХОНА ВА ТАШКИЛОТЛАРНИНГ МОЛИЯВИЙ НАТИЖАЛАРИ <sup>1)</sup>

**Фойда.** Ҳисобот маълумотларига кўра, 2018 йилнинг январь-август ойларида иқтисодиёт тармоқларида корхона ва ташкилотлар томонидан 8 6238,3 млн. сўм. миқдорда якуний молиявий натижа олинди.

2017 йилнинг шу даврига нисбатан солиштирганимизда, фойда ҳажми 25,1 млрд. сўм ёки 141,0 % кўпайган.

### 2018 йилнинг январь-август ойларида иқтисодий фаолият турлари бўйича якуний молиявий натижалари

	Фойда, зарар (-), млн. сўм	2017 йилнинг январь-августига нисбатан % да
<b>Жами</b>	<b>8 6238,3</b>	<b>141,0</b>
Қишлоқ, ўрмон ва балиқ хўжалиги	-	-
Ишлаб чиқарадиган саноат	27 235,2	89,7
Электр, газ, буғ билан таъминлаш ва ҳавони кондициялаш	211,8	1,9
Сув билан таъминлаш, канализация тизими чиқиндиларни йиғиш ва утилизация қилиш	26,7	204,1
Қурилиш	299,5	116,9
Савдо	5 9155,1	307,5
Ташиш ва сақлаш	-963,2	-
Ахбарот ва алоқа	7,9	111,8
Кўчмас мулк операциялари	5,8	-
Меъморчилик, муҳандислик изланишлари .техник синовлар ва таҳлил соҳасидаги фаолият	21,8	215,8
Бошқариш бўйича фаолият ва ёрдамчи хизматлар кўрсатиш	0,4	44,3
Соғлиқни сақлаш ва ижтимоий хизматлар кўрсатиш	236,4	95,2
Санъат, кўнгил очиш ва дам олиш	0,9	123,6

<sup>1)</sup> Бюджет ва бошқа нотижорат ташкилотлар, маҳсулот ишлаб чиқарувчи қишлоқ хўжалик корхоналари, фермер ва деҳқон хўжаликлари, сугурта ташкилотлари, банклар, кичик корхоналар ва микрофирмаларсиз.

2018 йилнинг январь-август ойларида ўтган йилнинг шу даврига нисбатан солиштирганимизда, фойданинг асосий ўсиши “Ўзбекнефтегаз” АЖ (43 710,5 млн.сўм), Ўзпахтаёғ” АЖ (3 239,8 млн. сўм), “Ўзшаробсаноат” АЖ (1 022,0 млн.сўм) га тўғри келади.

Фойданинг пасайиши “Ўзбекэнерго” АЖ – (10 791,1 млн.сўм), “Қишлоқ ва сув хўжалиги.қишлоқ хўжалиги ва озиқ-овқат маҳсулотларини қайта ишлаш масалалари комплекси - (3 635,8 млн сўм) ,“Ўзагрокимёҳимоя” АЖ - (3 117,7 млн.сўм)га пасайгани кузатилган.

**2018 йилнинг январь-август ойларида мулкчилик шакллари бўйича  
якуний молиявий натижалари**

	<i>Фойда, зарар (-), млн. сўм</i>	<i>2017 йилнинг январь-августига нисбатан % да</i>
<b>Мулкчилик шакллари бўйича жами</b>	<b>22 766,8</b>	<b>73,3</b>
<i>шу жумладан:</i>		
<b>Нодавлат мулки</b>	<b>27 238,0</b>	<b>78,2</b>
<i>ундан:</i>		
кооперативлар мулки	-	-
<i>шу жумладан:</i>	-	-
унитар корхоналар мулки	-	-
Хўжалик бирлашмалар ва ширкатлар мулки	-757,6	-
<i>шу жумладан:</i>		
ҳиссадорлик жамиятлари мулки	-952,9	-
Қўшма корхоналар, чет эл фукаро ва ташкилотлари мулки	27 995,6	100,2
<b>Давлат мулки</b>	<b>-</b>	<b>-</b>

**Мулкчилик шакллари бўйича** фойданинг асосий қисми қўшма корхоналар.чет эл фукаро ва ташкилотлари мулки 2 7995,6 млн. сўм (жами фойданинг 100,06 %), га тўғри келади.

**2018 йилнинг январь-август ойларида ҳудудлар кесимида  
якуний молиявий натижалари**

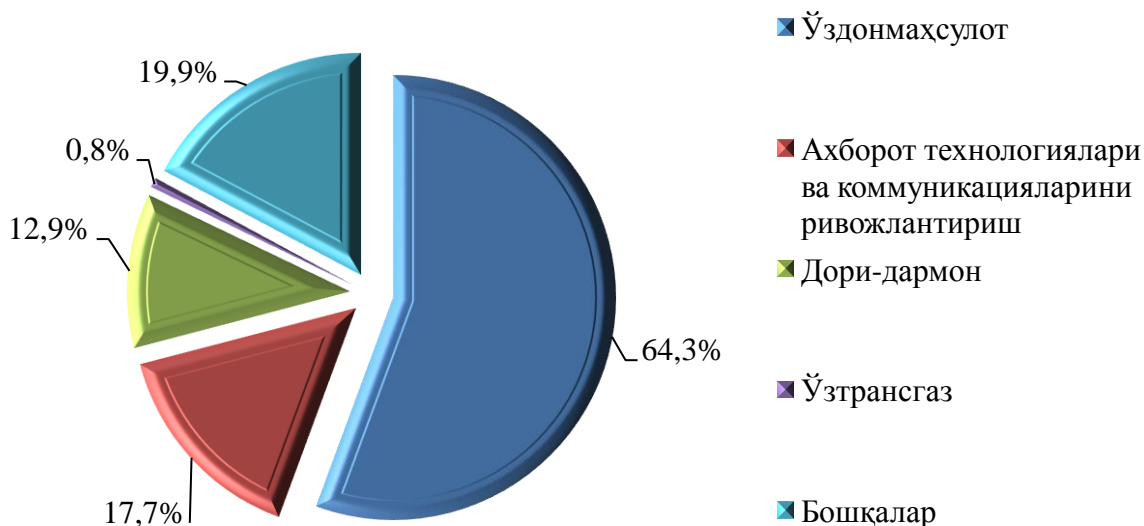
	<i>Фойда, зарар (-), млн. сўм</i>	<i>2017 йилнинг январь-августига нисбатан % да</i>
<b>Жиззах вилояти</b>	<b>86238,3</b>	<b>141,0</b>
<i>шаҳар:</i>		
Жиззах	78 776,6	145,3
<i>туманлар:</i>		
Арнасой	51,9	-
Бахмал	3 048,5	157,1
Ғаллаорол	-	-
Ш.Рашидов	-	-
Дўстлик	1 555,0	63,5
Зомин	565,9	158,0
Зарбдор	410,4	188,1
Зафаробод	391,2	162,0
Мирзачўл	46,3	53,2
Пахтакор	1 392,5	84,9
Фориш	-	-
Янгиобод	-	-

Ҳудудлар кесимида фойданинг асосий қисми Жиззах шаҳри 78 776,3 млн. сўм (жами фойданинг 91,3 %), Бахмал тумани 3048,5 млн. сўм (35,3 %), га тўғри келади.

**Зарарлар.** 2018 йилнинг январь-август ойларида 5 та корхона ва ташкилотлар 5 431,9 млн. сўм зарарга йўл қўйди.

Зарарнинг асосий қисми “Ўздонмахсулот” АЖ – 3 496,1 млн. сўм (вилоят бўйича жами зарарнинг 64,3 %), Ўзбекистон Республикаси Ахборот технологиялари ва коммуникацияларини ривожлантириш вазирлиги – 963,2 млн. сўм (17,7 %), “Дори-дармон” АЖ – 702,3 млн. сўм (12,9 %) ,”Ўзтрансгаз” АЖ - 45,1 млн. сўм (0,8 %) корхоналарига тўғри келади.

**2018 йилнинг январь-августда зарар кўрган корхона  
ва ташкилотларнинг молиявий натижалари**  
(жамига нисбатан % да)



**2018 йилнинг январь-августда ҳудудлар кесимида зарар кўрган корхона  
ва ташкилотларнинг молиявий натижалари**

	Корхоналар сони	Зарар кўрган корхоналарнинг улуши, % да	Зарар суммаси, млн. сўм
<b>Жиззах вилояти</b>	<b>5</b>	<b>100,0</b>	<b>5 431,9</b>
<i>шаҳар:</i>			
Жиззах	4	51,8	2 814,3
<i>туманлар:</i>			
Дўстлик	1	48,2	2 617,6

**Корхона ва ташкилотларнинг дебиторлик ва кредиторлик қарздорлиги ҳолати<sup>1)</sup>**

2018 йил 1 сентябр ҳолатига дебитор қарздорликнинг умумий ҳажми 535 652,6 млн.сўмни ташкил қилди, шундан муддати ўтган – 3 027,7 млн. сўм ёки жами қарздорликнинг 0,6 % га тўғри келади.

**2018 йилнинг январь-август ойларида корхона ва ташкилотларнинг ҳудудлар кесимида дебиторлик қарздорлиги ҳолати**

	Жами, млн. сўм	ундан:		
		харидор ва буюртмачилар	етказиб берувчиларга ва пудратчиларга берилган аванслар	ички идоравий
<b>Жиззах вилояти</b>	<b>535 652,6</b>	<b>340 759,3</b>	<b>100 262,3</b>	<b>53 707,0</b>
<i>шаҳар:</i>				
Жиззах	456 745,6	331 662,5	49 191,3	41 468,4
<i>туманлар:</i>				
Арнасой	1 038,1	-	282,1	418,3
Бахмал	697,6	625,0	-	-
Ғаллаорол	-	-	-	-
Ш.Рашидов	-	-	-	-
Дўстлик	46 126,3	1 480,7	41 275,5	829,5
Зомин	6 783,2	3 828,8	267,4	2 608,4
Зарбдор	17 047,0	2 345,4	8 711,1	4 087,2
Зафаробод	1 021,4	5,1	179,4	20,9
Мирзачўл	818,9	724,6	94,2	-
Пахтакор	5 374,5	87,2	543,4	4 274,3
Фориш	-	-	-	-
Янгиобод	-	-	-	-

<sup>1)</sup> Бюджет ва бошқа нотижорат ташкилотлар, маҳсулот ишлаб чиқарувчи қишлоқ хўжалик корхоналари, фермер ва деҳқон хўжаликлари, сугурта ташкилотлари, банклар, кичик корхоналар ва микрофирмаларсиз.

Туманлар кесимида дебиторлик қарздорликнинг асосий қисми Жиззах шаҳри 4 56 745,6 млн. сўм (жами қарздорликнинг 85,2%), Дўстлик тумани 46 126,3 млн. сўм (жами қарздорликнинг 8,6 %), Зарбдор тумани 17 047,0 млн. сўм (3,2 %), га тўғри келади.

**2018 йил 1 сентябр ҳолатига иқтисодий фаолият турлари бўйича муддати ўтган дебитор қарздорликнинг таркиби**

	Жами, млн. сўм	ундан:			Мудда ти ўтган қарздор ликнинг улуши, % да
		харидор ва буюрт- мачилар	етказиб берувчи- ларга ва пудратчи- ларга берилган аванслар	ички идора- вий	

<b>Жами</b>	3 027,7	2 835,2	117,9	-	100,0
-------------	---------	---------	-------	---	-------

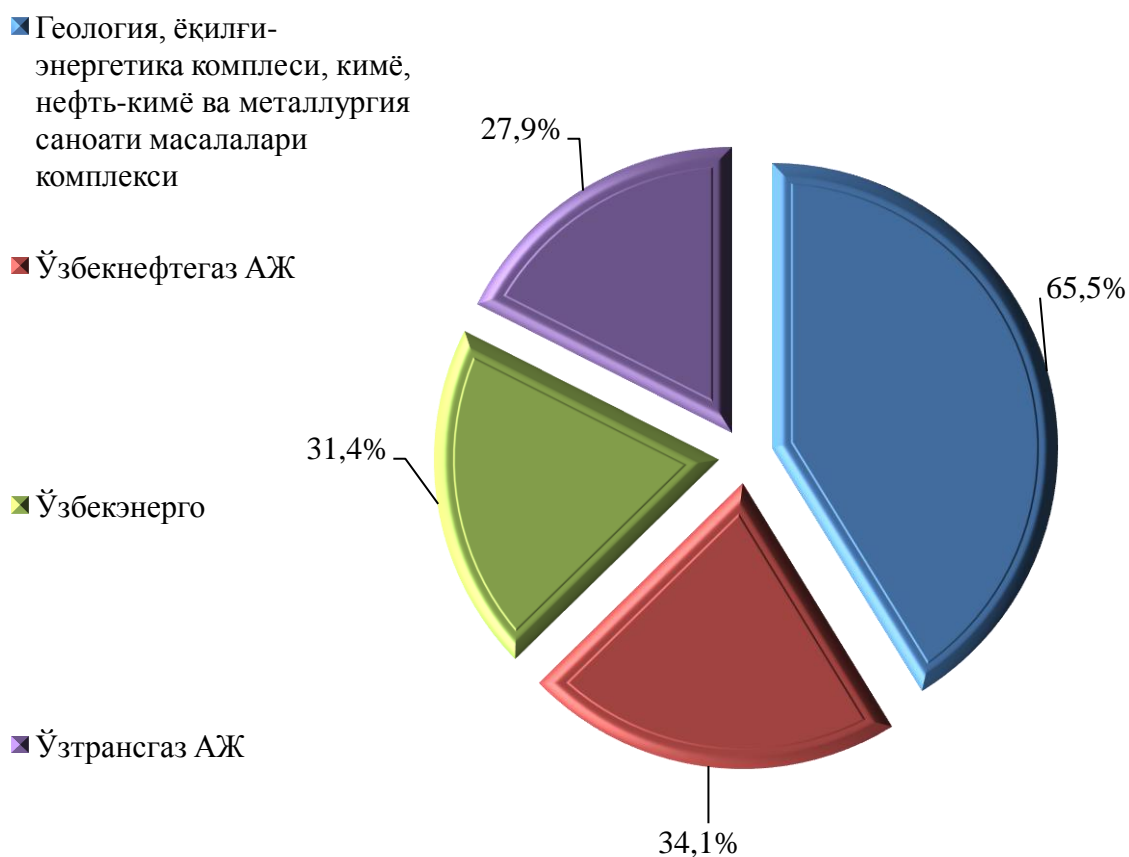
Ишлаб чиқарадиган саноат	196,2	3,7	117,9	-	6,5
-----------------------------	-------	-----	-------	---	-----

Электр, газ, буғ билан таъминлаш ва ҳавони кондициялаш	-	-	-	-	-
--	---	---	---	---	---

Сув билан таъминлаш ,канализация тизими чиқиндиларни йиғиш ва утилизация қилиш	2 636,4	2636,4	-	-	87,1
---	---------	--------	---	---	------

Қурилиш	195,2	195,2	-	-	6,4
---------	-------	-------	---	---	-----

**2018 йил 1 сентябрь ҳолатига вазирлик ва идораларнинг дебитор қарздорлиги**  
(жамига нисбатан % да)



Энг кўп дебитор қарздорлик Геология, ёқилғи-энергетика комплекси, кимё, нефть-кимё ва металлургия саноати масалалари комплекси – 3 55 745,7 млн.сўм (65,5%), “Ўзбекнефтегаз” АЖ – 184 926,1 млн. сўм. (34,1 %), “Ўзбекэнерго” АЖ корхоналари – 170 819,6 млн. сўм (31,4%), “Ўзгазтранс” АЖ – 151 478,3 млн. сўм (27,9 %) кузатилмоқда.

2018 йил 1 сентябрь ҳолатига кредитор қарздорликнинг умумий ҳажми 146 2435,3 млн. сўм, ундан муддати ўтган – 4 997,9 млрд. сўм ёки жами кредитор қарздорликнинг 0,3 % ини ташкил этди.

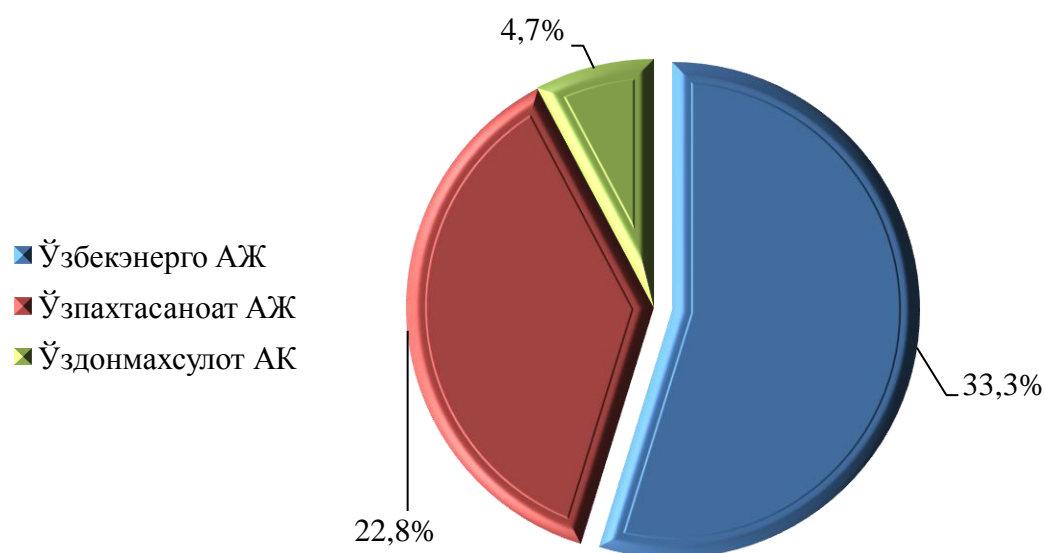
**2018 йилнинг январь-август ойларида корхона ва ташкилотларнинг  
худудлар кесимида кредиторлик қарздорлиги ҳолати**

	Жами, млн. сўм	ундан:			ички идоравий қарз
		етказиб берувчи лар ва пудратчи- ларга	олинган аванслар	бюджетга тўловлар	
<b>Жиззах вилояти</b>	<b>687 521,6</b>	<b>66 266,7</b>	<b>101 207,2</b>	<b>17 983,8</b>	<b>394 983,9</b>
<i>шаҳар:</i>					
Жиззах	445 202,5	45 478,5	100 248,1	12 371,6	245 322,6
<i>туманлар:</i>					
Арнасой	34 604,1	987,6	0,3	991,3	28 017,9
Бахмал	8 088,4	6 367,0	334,1	388,1	888,8
Ғаллаорол	-	-	-	-	-
Ш.Рашидов	-	-	-	-	-
Дўстлик	64 490,7	9 249,4	139,2	2 202,8	17 572,2
Зомин	41 099,5	673,7	10,4	1 028,3	29 554,9
Зарбдор	40 834,4	772,5	-	93,7	35 979,4
Зафаробод	21 219,6	873,2	2,4	187,1	13 952,9
Мирзачўл	678,2	212,9	379,2	35,4	-
Пахтакор	31 304,2	1 651,9	93,5	685,5	23 695,5
Фориш	-	-	-	-	-
Янгиобод	-	-	-	-	-

Худудлар кесимида кредиторлик қарздорликнинг асосий қисми Жиззах шаҳри 445 202,5 млн. сўм (жами қарздорликнинг 64,7 %), Дўстлик тумани 64 490,7 млн. сўм (жами қарздорликнинг 9,3 %), Зомин тумани 41 099,5 млн. сўм (5,9 %), га тўғри келади.



**2018 йил 1 сентябрь ҳолатига вазирлик ва идораларнинг кредитор қарздорлиги**  
(жамига нисбатан % да)



Энг кўп кредитор қарздорлик “Ўзбекэнерго” АЖ – 484 578,5 млн сўм (33,3 %), “Ўзпахтасаноат” АЖ – 334 115,6 млн. сўм (22,8 %), “Ўздонмахсулот” АК – 68 596,2 млн. сўм (4,7 %) кузатилди.

**2018 йил 1 сентябрь ҳолатига иқтисодий фаолият турлари бўйича муддати ўтган кредитор қарздорликнинг таркиби**

	Жами, млн. сўм	ундан:				Мудда ти ўтган қарздор лик-нинг улуши, % да
		етказиб берувчи- лар ва пудрат чиларга	бюд жетга тўлов- лар	давлат мақсадли фонд- ларига тўловлар	ички идора- вий	
<b>Жами</b>	<b>11 186,9</b>	<b>7 862,9</b>		<b>1 358,1</b>	<b>170,2</b>	<b>100,0</b>
Ишлаб чиқарадиган саноат	5932,0	4 164,2	-	-	-	53,0
Сув билан таъминлаш; канализация тизими, чиқиндиларни йиғиш ва утилизация қилиш	4604,9	3673,7	-	-	-	40,3
Кўчмас мулк билан Операциялар	650,0	25,0			170,2	5,8