

## VIII. ТАШҚИ ИҚТИСОДИЙ ФАОЛИЯТ

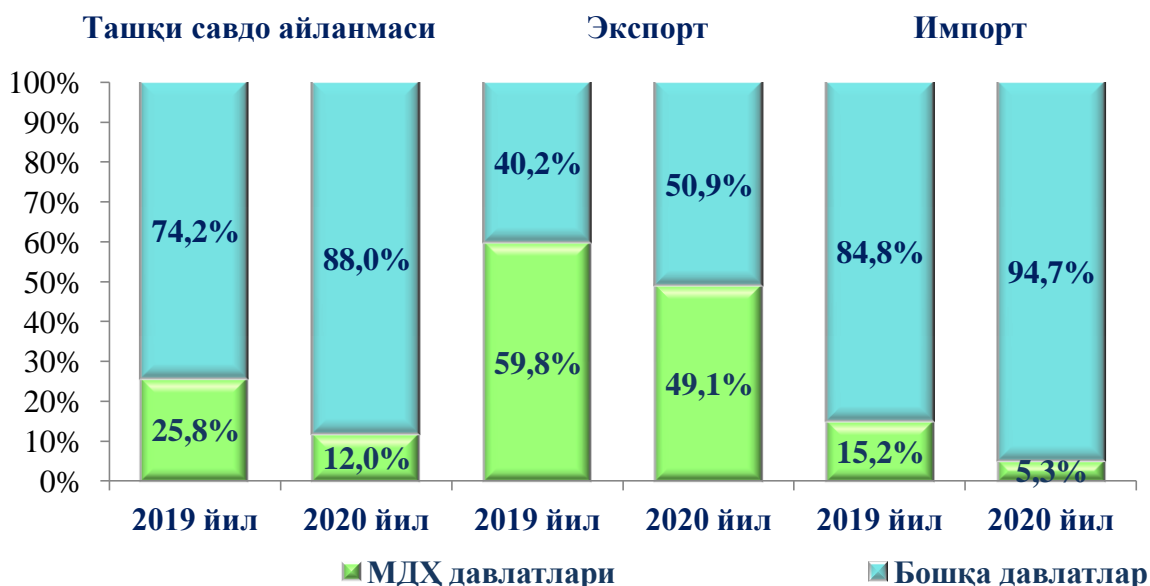
Вилоятнинг ташқи савдо айланмаси 2020 йилнинг январь-декабрь ойларида 816,3 млн. АҚШ долларини, жумладан экспорт 124,0 млн. АҚШ долларини, импорт 692,3 млн. АҚШ долларини ташкил этди.

Ташқи савдо айланмасининг сальдоси минус -568,3 млн. АҚШ долларни, шу жумладан МДХ давлатлари билан 24,0 млн. АҚШ долларини ва бошқа давлатлар билан минус -592,3 млн. АҚШ долларини ташкил этди.

### Вилоятнинг ташқи савдо айланмаси (2020 йилнинг январь-декабрида)

	<i>Миқдори (млн. АҚШ доллари)</i>	<i>2019 йилнинг январь-декабрига нисбатан фоиз ҳисобида</i>	<i>Улуши, фоизда</i>
<b>Ташқи савдо айланмаси</b>	<b>816,3</b>	<b>160,4</b>	<b>100,0</b>
МДХ давлатлари	97,7	74,5	12,0
бошқа давлатлар	718,6	190,2	88,0
<b>Экспорт</b>	<b>124,0</b>	<b>103,2</b>	<b>100,0</b>
МДХ давлатлари	60,9	84,6	49,1
бошқа давлатлар	63,1	130,6	50,9
<b>Импорт</b>	<b>692,3</b>	<b>178,2</b>	<b>100,0</b>
МДХ давлатлари	36,8	62,3	5,3
бошқа давлатлар	655,5	198,9	94,7
<b>Сальдо</b>	<b>-568,3</b>	<b>211,8</b>	<b>-</b>
МДХ давлатлари	24,0	186,8	-
бошқа давлатлар	-592,3	210,6	-

**МДХ ва бошқа давлатларнинг вилоят  
ташқи савдо айланмасидаги улуши  
(январь-декабрь ҳолатига)**



Вилоят резидентлари томонидан ташқи савдо операцияларида жами товар айланмасининг 62,7 фоизи Осиё давлатлари билан 37,1 фоизи Европа давлатлари билан амалга оширилди.


**Вилоят ташқи савдо айланмасининг  
қитъалар бўйича тақсимланиши  
(2020 йил январь-декабрь)**

(млн. АҚШ доллари)

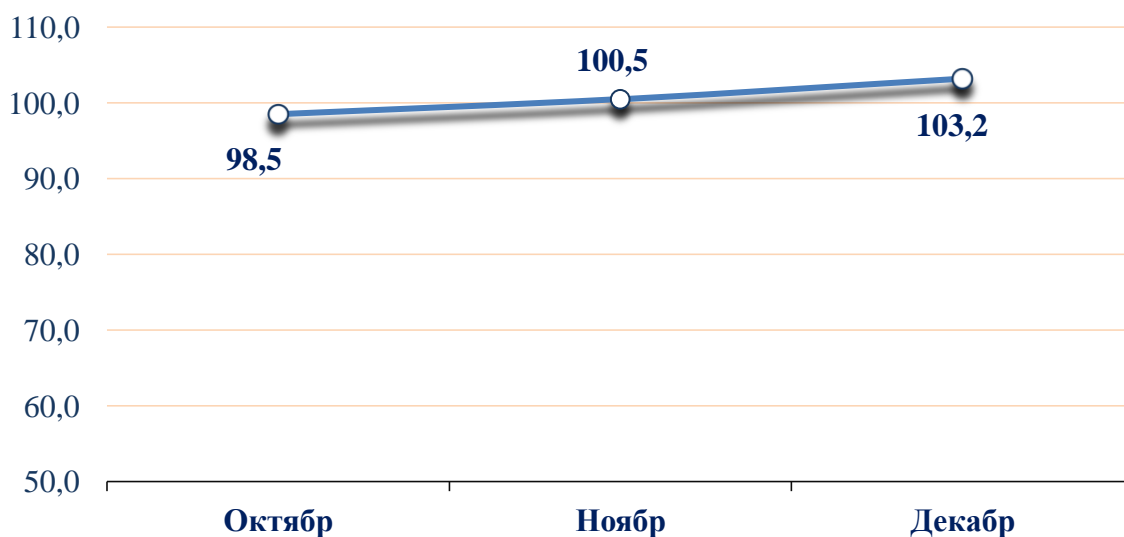
	Экспорт	Импорт	Ташқи савдо айланмаси	
			2019 йилнинг январь-декабрига нисбатан фоиз ҳисобида	Улуши, фоизда
<b>Жами <sup>1)</sup></b>	<b>124,0</b>	<b>692,3</b>	<b>160,4</b>	<b>100,0</b>
<i>шу жумладан:</i>				
Европа	41,1	464,0	2,7 м.	61,9
Осиё	82,9	217,9	94,2	36,8
Америка	-	8,1	10,1 м.	1,0
Австралия	-	23	-	0,3

<sup>1)</sup> Тақсимланмаган маълумотларни қўшган ҳолда

**2020 йил 4-чорак давомида товар ва хизматларнинг ойлик  
экспорт-импорт ҳажми динамикаси**  
(млн. АҚШ долл.)



**2020 йил 4-чорак давомида товар ва хизматларнинг ойлик  
экспорт ҳажмининг ўсиш суръати динамикаси, % да**



Экспорт таркибида озиқ – овқат маҳсулотлари 24,2 млн. АҚШ долларига тенг бўлиб ўтган йилга нисбатан 48,7 фоизни ташкил этди, жумладан мева сабзавот ва полиз маҳсулотлари 33,9 минг тонна ва 20,6 млн. АҚШ долларига тенг бўлиб, 2019 йилга нисбатан 59,9 фоизни ташкил этди.

Вилоятдаги жами экспортга нисбатан улуши 19,5 фоизни ташкил этган.

**Мева, сабзавот ва полиз маҳсулотлари экспорти ҳажмининг  
худудлар бўйича тақсимланиши  
(2020 йил январь-декабрь)**

	<i>Жами мева, сабзавот ва полиз маҳсулотлари экспорти</i>		
	<i>тонна</i>	<i>млн. АҚШ долл.</i>	<i>ўтган йилга нисбатан, фоизда</i>

<b>Жиззах вилояти</b>	<b>33 904,0</b>	<b>20,6</b>	<b>59,8</b>
-----------------------	-----------------	-------------	-------------

*шаҳар:*

Жиззах	1 014,7	0,9	8,8
--------	---------	-----	-----

*туманлар:*

Арнасой	1 904,4	1,3	3,0 м.
---------	---------	-----	--------

Бахмал	841,7	0,7	13,8
--------	-------	-----	------

Ғаллаорол	1 313,7	2,2	51,0
-----------	---------	-----	------

Шароф Рашидов	1 904,0	1,5	0,0
---------------	---------	-----	-----

Дўстлик	315,1	0,2	18,0
---------	-------	-----	------

Зомин	11 459,1	5,5	4,1 м.
-------	----------	-----	--------

Зарбдор	4 881,2	1,9	54,8
---------	---------	-----	------

Зафаробод	2 984,5	1,3	66,9
-----------	---------	-----	------

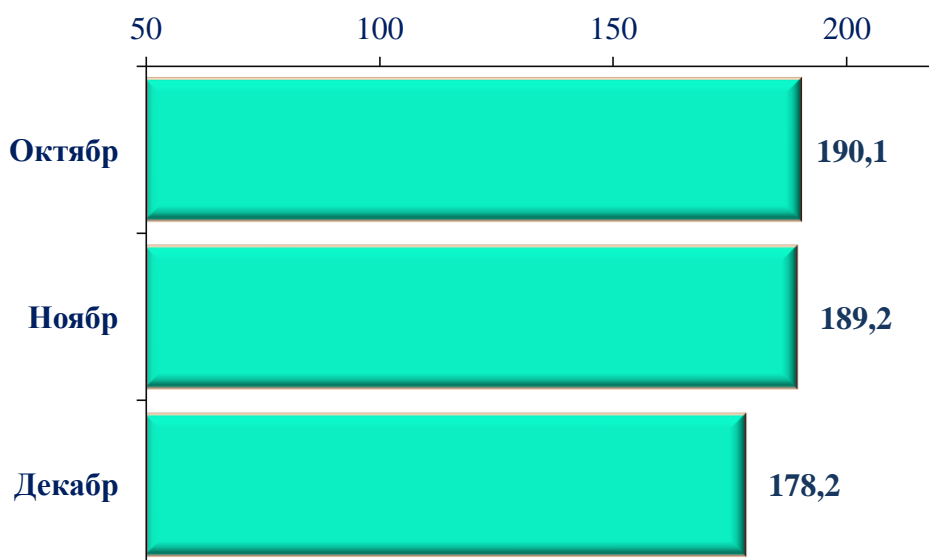
Мирзачўл	308,0	0,1	11,4
----------	-------	-----	------

Пахтакор	4 398,3	2,9	136,2
----------	---------	-----	-------

Фориш	805,3	0,6	37,4
-------	-------	-----	------

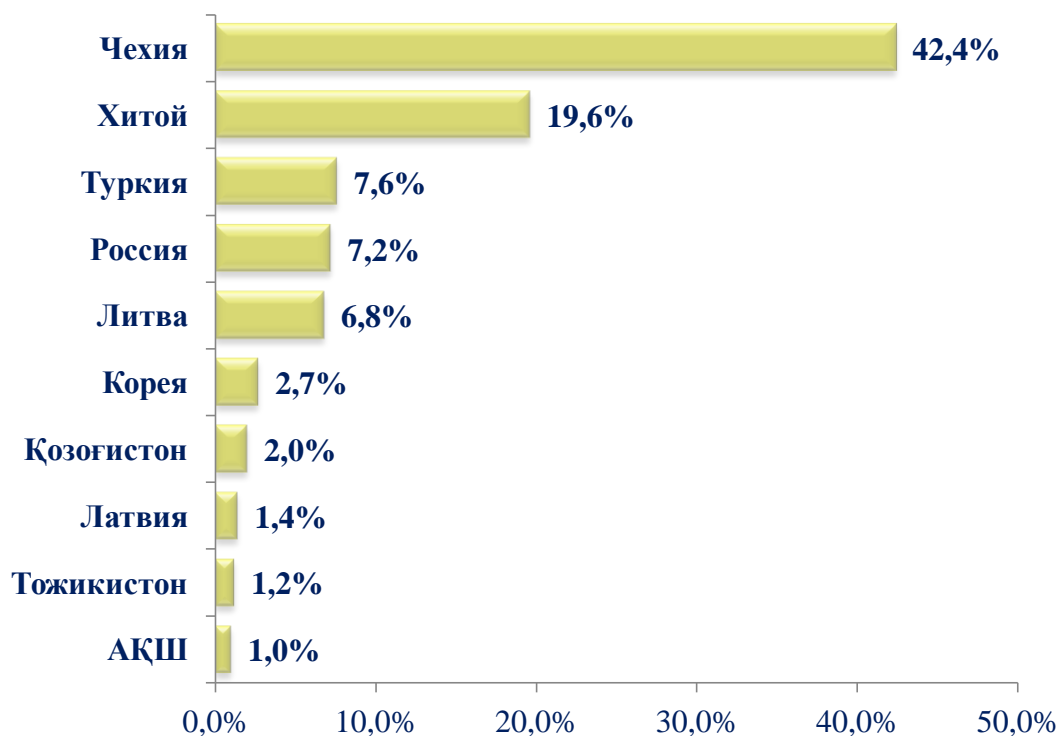
Янгиобод	1 774,0	1,5	4,1 м.
----------	---------	-----	--------

**2020 йил январь-декабрь ойларида товар ва хизматлар  
импортининг ўсиш суръати динамикаси, % да**



Импорт таркибидаги асосий улушни 84,3 фоизга машина ва асбоб ускуналар гуруҳи ва 15,7 фоизни саноат товарлари гуруҳи ташкил этди.

**Ташқи савдо айланмасида катта улушга эга бўлган давлатлар  
(2020 йил январь-декабрь)**



**Катта улушга эга бўлган давлатлар билан ташқи савдо айланмаси**  
(2020 йил январь-декабрь)

	<i>(млн. АҚШ доллари</i>	<i>2019 йилнинг январь-декабрига нисбатан, фоизда</i>	<i>Вилоят товар айланмасидаги улуши фоизда</i>
Чехия	346,4	20,0 м.	42,4
Хитой	159,9	112,6	19,6
Туркия	62,3	88,6	7,6
Россия	59,3	93,7	7,2
Литва	55,4	175,6	6,8
Корея	22,1	73,0	2,7
Қозоғистон	16,4	49,2	2,0
Латвия	11,1	40,1	1,4
Тожикистон	10,2	99,8	1,2
АҚШ	8,1	10,5 м.	1,0

МДХ давлатлари орасида Россия, Қозоғистон, Тожикистон давлатлари, ташқи савдо айланмасида асосий ҳамкорлар ҳисобланиб, уларнинг жами ташқи савдо айланмасидаги улуши 10,5 фоизни ташкил қилади. Бошқа давлатлар орасида Хитой, Туркия, Чехия, Корея Республикаси, Литва, Латвия давлатлари ва АҚШ ҳисобланади ва уларнинг улуши 81,5 фоизни ташкил қилади.

**2020 йил январь-декабрь ойларида амалга оширилган  
экспорт ва импорт таркиби**

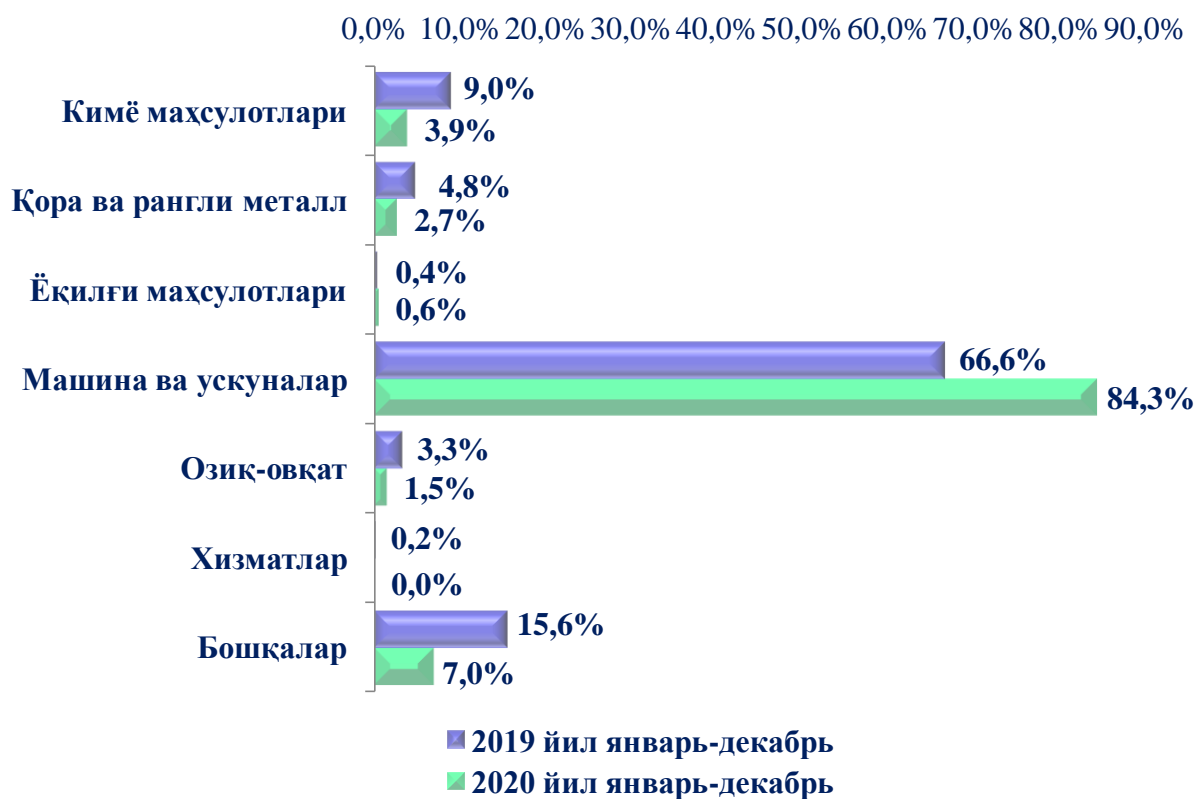
	<i>Умумий ҳажми (млн. АҚШ долл.)</i>		<i>2019 йил январь-декабрига нисбатан фоиз ҳисобида</i>
	<i>2019 йил январь-декабрь</i>	<i>2020 йил январь-декабрь</i>	

<b>Экспорт таркиби</b>	<b>120,3</b>	<b>124,0</b>	<b>103,2</b>
пахта толаси	2,2	784,2	35,8
кимё маҳсулотлари ва ундан тайёрланган буюмлар	1,2	3,6	3,0 м.
машина ва ускуналар	3,6	1,6	45,1
озик-овқат маҳсулотлари	49,7	24,2	48,7
хизматлар	0,5	0,5	97,6
қора ва рангли металллар	0,5	0,9	2,0 м.
бошқалар	62,6	92,4	147,6
<b>Импорт таркиби</b>	<b>388,6</b>	<b>692,3</b>	<b>178,2</b>
озик-овқат маҳсулотлари	12,8	10,3	80,7
кимё маҳсулотлари ва ундан тайёрланган буюмлар	35,1	27,1	76,0
энергия манбалари ва нефт маҳсулотлари	1,7	4,2	2,5 м.
қора ва рангли металллар	18,8	19,2	102,1
машина ва ускуналар	258,7	583,3	2,2 м.
хизматлар	0,7	0,0	0,0
бошқалар	60,8	48,2	79,3

**Товар ва хизматларнинг экспорт таркиби,  
жамига нисбатан фоизда**

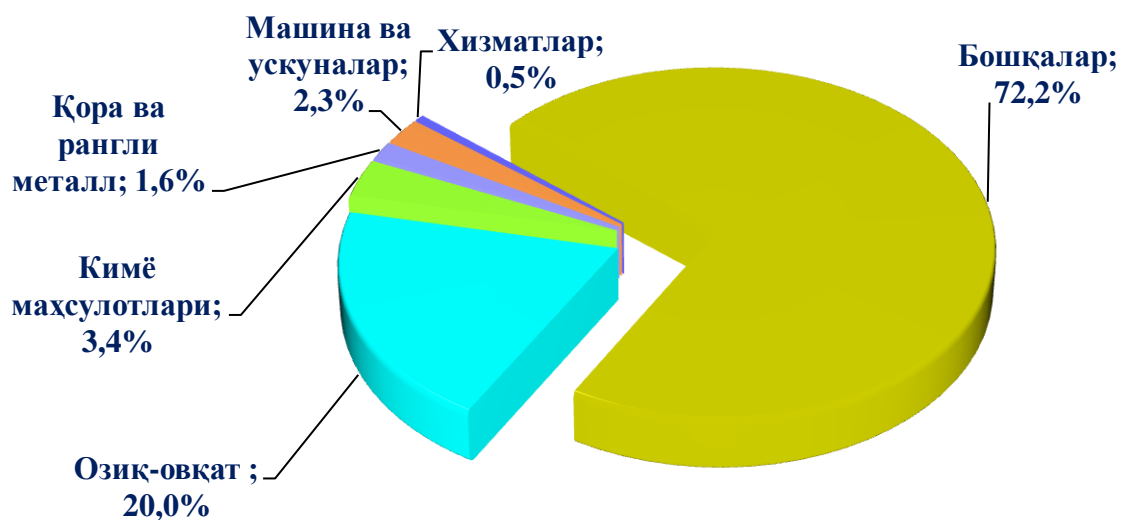


**Товар ва хизматларнинг импорт таркиби,  
жамига нисбатан фоизда**

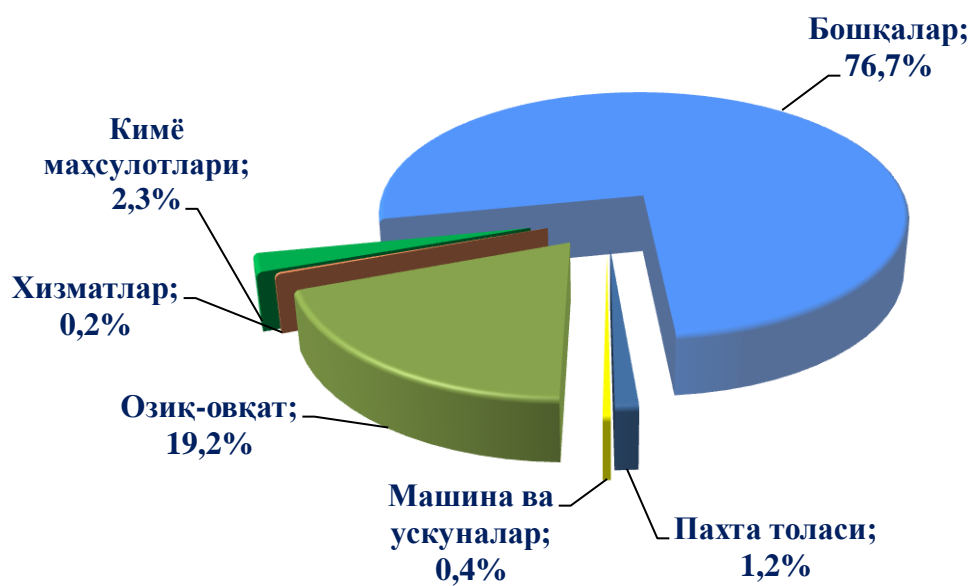


**МДХ ва бошқа давлатлар билан амалга оширилган  
экспорт – импорт таркиби, %да  
(2020 йилнинг январь-декабрида)**

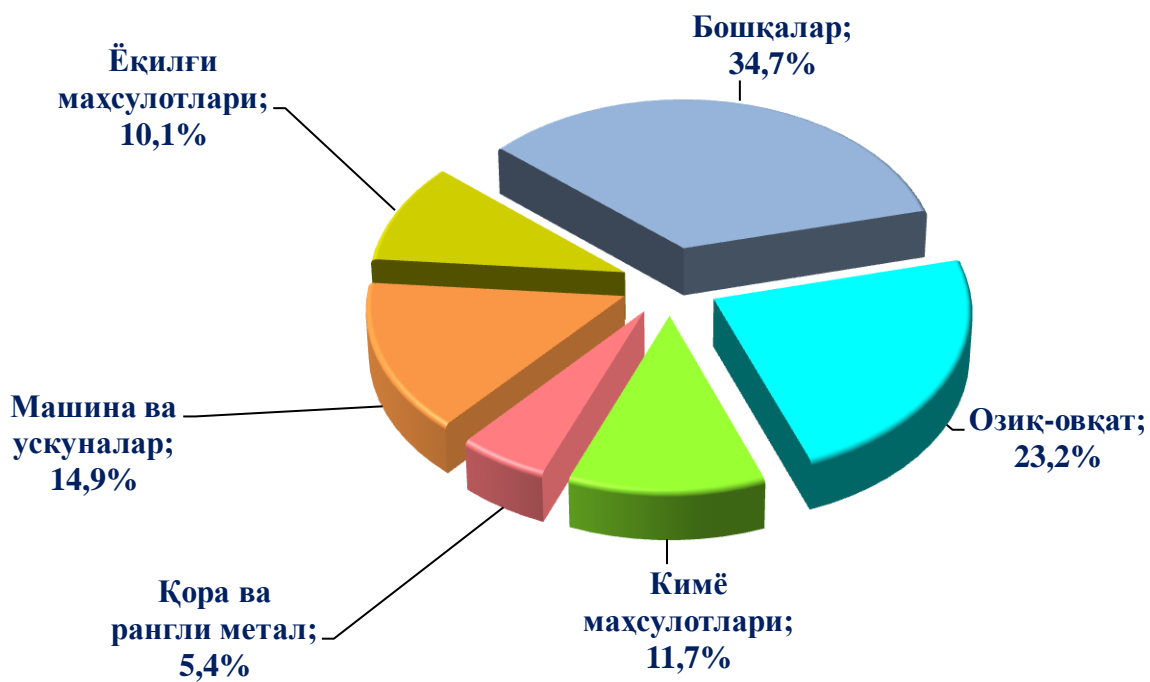
**МДХ давлатларига амалга оширилган  
экспорт таркиби**



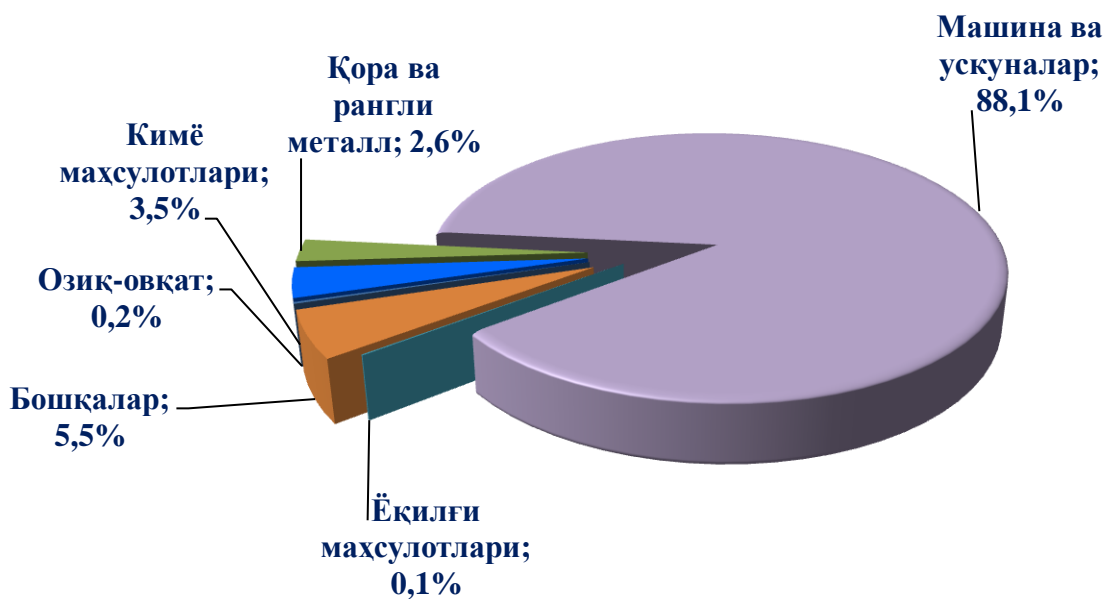
**Бошқа хорижий давлатларга амалга оширилган  
экспорт таркиби**



**МДХ давлатларидан амалга оширилган  
импорт таркиби**



**Бошқа хорижий давлатлардан амалга оширилган  
импорт таркиби**



**Худудлар кесимида ташқи товар айланмаси таркиби**  
(2020 йил январь-декабрь)

(млн. АҚШ долл)

	<i>Жами ташқи товар айланмаси</i>	<i>Ташқи товар айланмаси ҳажми</i>		<i>Туманинг жамига нисбатан улуши % да</i>	
		<i>МДХ давлатлари</i>	<i>Бошқа давлатлар</i>	<i>МДХ давлатлари</i>	<i>Бошқа давлатлар</i>
<b>Жиззах вилояти</b>	<b>816,3</b>	<b>97,7</b>	<b>718,6</b>	<b>12,0</b>	<b>88,0</b>
Жиззах шаҳар	114,3	34,2	80,1	29,9	70,1
<i>туманлар:</i>					
Арнасой	6,6	1,5	5,1	22,7	77,3
Бахмал	4,9	1,0	3,9	20,4	79,6
Ғаллаорол	10,1	3,3	6,8	32,7	67,3
Шароф Рашидов	25,9	3,1	22,8	12,0	88,0
Дўстлик	17,1	0,9	16,2	5,3	94,7
Зомин	51,2	20,4	30,8	40,0	60,0
Зарбдор	11,0	4,9	6,1	44,5	55,5
Зафаробод	86,2	3,1	83,1	3,6	96,4
Мирзачўл	11,4	5,6	5,8	49,1	50,9
Пахтакор	36,7	4,8	31,9	13,1	86,9
Фориш	433,7	10,9	422,8	2,5	97,5
Янгиобод	3,6	1,8	1,8	50,0	50,0
Жисмоний шахслар	3,2	2,2	1,0	68,8	31,2
Аниқланмаган ташкilotлар	0,4	0,0	0,4	0,0	100,0

**Худудлар кесимида экспорт таркиби**  
(2020 йил январь-декабрь)

(млн. АҚШ долл)

	<i>Жами экспорт ҳажми</i>	<i>Экспорт ҳажми</i>		<i>Жамига нисбатан улуши % да</i>	
		<i>МДХ давлатлари</i>	<i>Бошқа давлатлар</i>	<i>МДХ давлатлари</i>	<i>Бошқа давлатлар</i>
<b>Жиззах вилояти</b>	<b>124,0</b>	<b>60,9</b>	<b>62,6</b>	<b>49,1</b>	<b>50,9</b>
Жиззах шаҳар	40,0	22,2	17,8	55,5	44,5
<i>туманлар:</i>					
Арнасой	2,7	1,4	1,3	51,9	48,1
Бахмал	1,1	0,4	0,7	36,4	63,6
Ғаллаорол	3,4	1,3	2,1	38,2	61,8
Шароф Рашидов	2,7	1,5	1,2	55,6	44,4
Дўстлик	15,1	0,7	14,4	4,6	95,4
Зомин	13,1	10,6	2,5	80,9	19,1
Зарбдор	3,8	3,1	0,7	81,6	18,4
Зафаробод	3,3	3,1	0,2	93,9	6,1
Мирзачўл	6,9	5,5	1,4	79,7	20,3
Пахтакор	20,8	2,6	18,2	12,5	87,5
Фориш	7,4	6,6	0,8	89,2	10,8
Янгиобод	3,0	1,7	1,3	60,0	40,0
Жисмоний шахслар	0,2	0,2	0,0	100,0	0,0
Аниқланмаган ташкилотлар	0,5	0,0	-	0,0	100,0

**Худудлар кесимида импорт таркиби**  
(2020 йил январь-декабрь)

(млн. АҚШ долл)

	<i>Жами импорт</i>	<i>Импорт ҳажми</i>		<i>Жамига нисбатан улуши %</i>	
		<i>МДХ давлатлари</i>	<i>Бошқа давлатлар</i>	<i>МДХ давлатлари</i>	<i>Бошқа давлатлар</i>
<b>Жиззах вилояти</b>	<b>692,3</b>	<b>36,8</b>	<b>655,5</b>	<b>5,3</b>	<b>94,7</b>
Жиззах шаҳар	74,2	11,9	62,3	16,0	84,0
<i>туманлар:</i>					
Арнасой	3,9	0,2	3,7	5,1	94,9
Бахмал	3,8	0,6	3,2	13,2	86,8
Ғаллаорол	6,8	2,1	4,7	30,9	69,1
Шароф Рашидов	23,2	1,6	21,6	6,9	93,1
Дўстлик	1,9	0,1	1,8	5,3	94,7
Зомин	38,1	9,9	28,2	26,0	74,0
Зарбдор	7,2	1,9	5,3	26,4	73,6
Зафаробод	82,9	0,0	82,9	29,3	70,7
Мирзачўл	4,5	0,1	4,4	2,2	97,8
Пахтакор	15,9	2,1	13,8	13,2	86,8
Фориш	426,3	4,3	422,0	1,0	99,0
Янгиобод	0,6	0,0	0,6	0,0	100,0
Жисмоний шахслар	3,0	2,0	1,0	66,7	33,3
Аниқланмаган ташкилотлар	0,0	0,0	0,0	0,0	0,0

**Вилоят ташқи савдо айланмасининг  
худудлар бўйича тақсимланиши  
(2020 йил январь-декабрь)**

*(млн. АҚШ доллари)*

	<i>Экспорт</i>	<i>Импорт</i>	<i>Сальдо</i>	<i>Ташқи савдо айланмаси</i>	
				<i>Ўтган йилнинг январь- декабрига нисбатан, % ҳисобида</i>	<i>Жамига нисбатан улуши, фоизда</i>

<b>Жиззах вилояти</b>	<b>124,0</b>	<b>692,3</b>	<b>-568,3</b>	<b>160,4</b>	<b>100,0</b>
-----------------------	--------------	--------------	---------------	--------------	--------------

*шаҳар:*

Жиззах	40,0	74,2	-34,2	64,9	14,0
--------	------	------	-------	------	------

*туманлар:*

Арнасой	2,7	3,9	-1,2	95,5	0,8
---------	-----	-----	------	------	-----

Бахмал	1,1	3,8	-2,7	54,2	0,6
--------	-----	-----	------	------	-----

Ғаллаорол	3,4	6,8	-3,4	58,6	1,2
-----------	-----	-----	------	------	-----

Шароф Рашидов	2,7	23,2	-20,5	83,9	3,2
---------------	-----	------	-------	------	-----

Дўстлик	15,1	1,9	13,2	60,7	2,1
---------	------	-----	------	------	-----

Зомин	13,1	38,1	-25,0	108,9	6,3
-------	------	------	-------	-------	-----

Зарбдор	3,8	7,2	-3,4	102,1	1,3
---------	-----	-----	------	-------	-----

Зафаробод	3,3	82,9	-79,6	4,0 м.	10,6
-----------	-----	------	-------	--------	------

Мирзачўл	6,9	4,5	2,4	57,7	1,4
----------	-----	-----	-----	------	-----

Пахтакор	20,8	15,9	4,9	91,6	4,5
----------	------	------	-----	------	-----

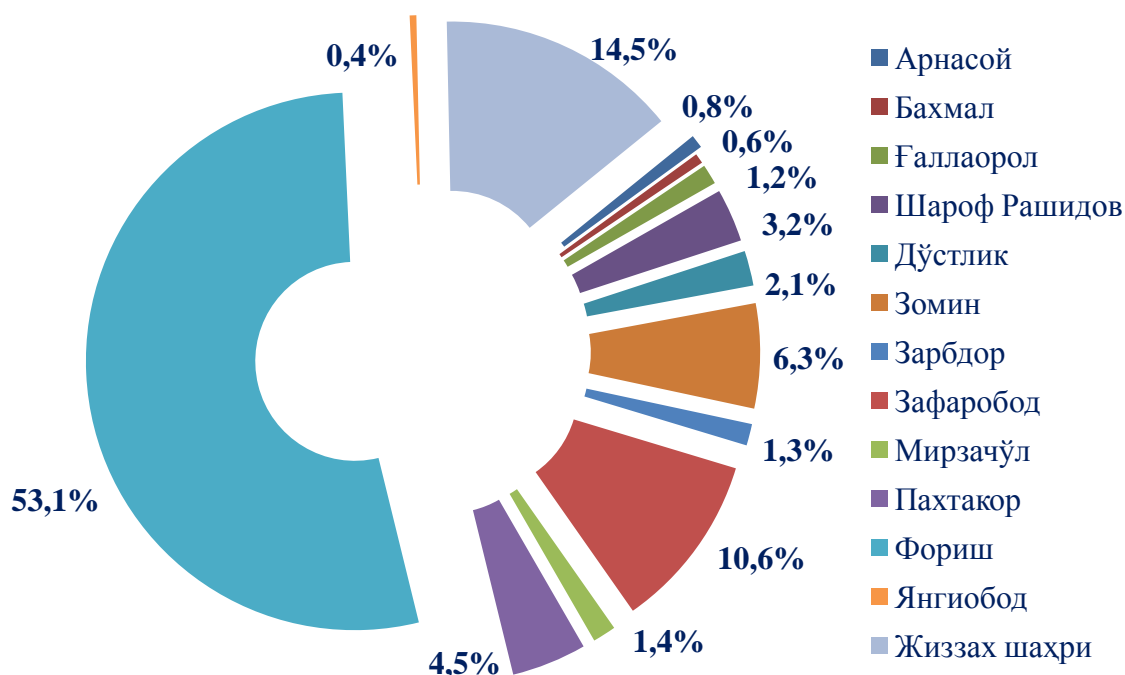
Фориш	7,4	426,3	-418,9	4,6 м.	53,1
-------	-----	-------	--------	--------	------

Янгиобод	3,0	0,6	2,4	65,4	0,4
----------	-----	-----	-----	------	-----

Жисмоний шахслар	0,2	3,0	-2,8	10,6 м.	0,4
------------------	-----	-----	------	---------	-----

Аниқланмаган ташкилотлар	0,5	0,0	0,5	26,4	0,1
-----------------------------	-----	-----	-----	------	-----

**Худудларнинг вилоят жами ташқи товар айланмасидаги  
улуши, фоизда  
(2020 йил январь-декабрь)**



Вилоят ташқи товар айланмасида Фориш тумани 433,7 млн. АҚШ доллари (ўтган даврга нисбатан 4,6 м.) ва Зафаробод тумани 86,2 млн. АҚШ доллари (ўтган даврга нисбатан 4,0 м.) кўпайган.

**Экспорт.** Жорий йил январь – декабрь ойларида жами 174 та корхоналар 124,0 млн. АҚШ долларлик экспорт ҳажмини амалга оширган. Шундан Жиззах шаҳрида 47 та корхона 40,0 млн. АҚШ доллари (ўтган даврга нисбатан 75,9 %, вилоятдаги жами экспортга нисбатан улуши 32,2 %), Пахтакор туманида 13 та корхона 20,8 млн. АҚШ доллари (ўтган даврга нисбатан 118,6 %, вилоятдаги улуши 16,8 %) ва Зомин туманида 16 та корхона 13,1 млн. АҚШ доллари (ўтган даврга нисбатан 189,4 %, вилоятдаги улуши 10,6 %) миқдорида экспортни амалга оширган.

**Импорт.** Жорий йил январь – декабрь ойларида жами 531 та корхоналар 692,3 млн. АҚШ долларлик импортни амалга оширган бўлиб, шундан Фориш туманида 43 та корхона 426,3 млн. АҚШ долларини (ўтган йилга нисбатан 4,9 марта, жами импортга нисбатан улуши 61,6 %), Жиззах шаҳрида 129 та корхона 74,2 млн. АҚШ доллари (ўтган даврга нисбатан 60,2 %, жами импортга нисбатан улуши 10,7 %) ва Зафаробод туманида 82,9 млн. АҚШ доллари (ўтган йилга нисбатан 4,2 марта, жами импортга нисбатан улуши 12,0 %) миқдорида импортни амалга оширган.