

III. ҚИШЛОҚ, ЎРМОН ВА БАЛИҚ ХЎЖАЛИГИ

2020 йилнинг январь-декабрь ойларида қишлоқ, ўрмон ва балиқ хўжалиги маҳсулот (хизматлар)ларининг умумий ҳажми 16 480,6 млрд. сўмни ёки 2019 йилнинг шу даврига нисбатан 101,0 фоизни, шу жумладан деҳқончилик ва чорвачилик соҳаларда кўрсатилган хизматлар 16 089,1 млрд. сўмни (101,0 %), овчилик соҳасида кўрсатилган хизматлар 0,2 млрд. сўмни (101,9 %), ўрмон хўжалигида 264,9 млрд. сўмни (101,4 %), балиқчилик хўжалигида 126,4 млрд. сўмни (103,2 %) ташкил қилди. Қишлоқ, ўрмон ва балиқ хўжалиги маҳсулот (хизматлар)лари ҳажмининг ўсиши асосан деҳқончилик ва чорвачилик, овчилик ва ушбу соҳада кўрсатилган хизматлар ҳажмининг сезиларли даражада ортиши билан боғлиқдир.

Хусусан юқори ўсиш суръатлари, Мирзачўл (107,3 %), Янгиобод (106,0 %) ва Пахтакор (105,9 %) туманларида кузатилди. Шунингдек, ўз навбатида Дўстлик (91,6 %) ва Арнсой (89,9 %) туманида паст ўсиш суръатлари кузатилди.

2020 йилнинг январь-декабрида ишлаб чиқарилган қишлоқ хўжалиги маҳсулотларининг хўжалик тоифалари бўйича тақсимланиши



Ишлаб чиқарилган қишлоқ хўжалиги маҳсулотларининг таркибий тузилишида энг юқори улуш деҳқон (шахсий ёрдамчи) хўжаликларига тўғри келади (умумий ҳажмга нисбатан 70,6 фоиз).

Деҳқончилик. 2020 йилнинг январь-декабрида ишлаб чиқарилган деҳқончилик маҳсулотларининг ҳажми 6 114,9 млрд. сўмни ёки 2019 йилнинг шу даврига нисбатан 101,0 фоизни ташкил қилди. Ишлаб чиқарилган қишлоқ хўжалиги маҳсулотларининг умумий ҳажмида деҳқончилик маҳсулотларининг улуши 38,3 фоизни ташкил қилди.

Ҳосилни йиғиб олиш. Ҳисобот даврида барча тоифадаги хўжаликларда 732 628 тонна (ўтган йилга нисбатан 103,0 %) жами дон, 658 007 тонна (108,7 %) бошоқли дон, 501 288 тонна (93,4 %) буғдой, 28 715 тонна (79,4 %) маккажўхори, 82 270 тонна (103,8 %) картошка қовлаб олинди, 425 252 тонна (100,3 %) сабзавотлар, 264 423 тонна (100,8 %) озиқбоп полиз, 88 313 тонна (100,7 %) мевалар ва резаворлар 28 008 тонна (97,1 %) узум йиғиб олинди.

**2020 йилнинг январь-декабрь хўжалик тоифалари бўйича
асосий турдаги деҳқончилик маҳсулотларини ишлаб чиқариш**

	Барча тоифадаги хўжаликлар		Шу жумладан:					
			Фермер хўжаликлари		Деҳқон (шахсий ёрдамчи) хўжаликлари		Қишлоқ хўжалиги фаолиятини амалга оширувчи ташиқлотлар	
	тонна	ўсиш суръати, фоизда	тонна	ўсиш суръати, фоизда	тонна	ўсиш суръати, фоизда	тонна	ўсиш суръати, фоизда
Дон жами	732 628	103,0	635 967	94,7	17 337	90,8	79 324	3,8 м.
Бошоқли дон	658 007	108,7	571 940	99,0	8 854	98,4	77 213	4,1 м.
шундан: буғдой	501 288	93,4	479 107	93,2	8 011	99,0	14 170	98,3
маккажўхори дон учун	28 715	79,4	19 866	77,3	7 730	82,1	1 119	104,6
Картошка	82 270	103,8	20 310	116,8	61 629	100,1	331	104,4
Сабзавотлар- жами	425 252	100,3	147 914	95,7	262 247	103,3	15 091	96,3
Полиз – жами	264 423	100,8	130 468	105,2	124 766	96,5	9 189	101,4
Мевалар ва резаворлар- жами	88 313	100,7	32 272	98,9	54 315	101,7	1 726	101,2
Токзорлар	28 008	97,1	10 018	88,7	17 923	102,5	67	108,1

2020 йилнинг январь-декабрь ойларида ҳудудлар кесимида асосий турдаги деҳқончилик маҳсулотларини ишлаб чиқариш

Бошоқли дон (минг тонна)



Бугдой (минг тонна)



Маккажўҳори дон (минг тонна)



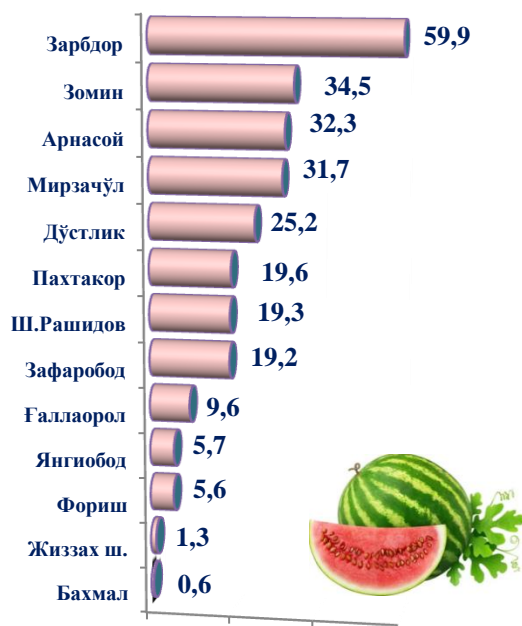
Картошка (минг тонна)



Сабзавотлар (минг тонна)



Полиз (минг тонна)



Мевалар ва резаворлар (минг тонна)



Узум (минг тонна)



Чорвачилик. Келгусида чорвачилик соҳасининг имкониятларини оширишга қаратилган чора-тадбирларнинг изчиллик билан амалга оширилиши ҳамда давлат томонидан кўрсатилаётган тизимли қўллаб-қувватлашлар натижасида қорамоллар бош сонининг ўсишига, ички истеъмол бозорларининг чорвачилик маҳсулотлари билан тўйинишига имкон яратди.

2020 йилнинг январь-декабрь ойларида чорвачилик маҳсулотларини ишлаб чиқариш ҳажми 9 844, 6 млрд. сўмни ёки 2019 йилнинг шу даврига нисбатан январь-сентябрда фоизни (2019 йилнинг январь-декабрида 100,7 %) ташкил қилди. Ишлаб чиқарилган қишлоқ хўжалиги маҳсулотларининг умумий ҳажмида чорвачилик маҳсулотларининг улуши 61,7 фоизни ташкил этди.

2021 йилнинг 1 январь ҳолатига вилоятдаги йирик шоҳли қорамоллар бош сони 904,3 минг бошга (101,2 %), шу жумладан сигирлар 253,4 минг бошга (100,6 %), қўй ва эчкилар 2 216,5 минг бошга (102,8 %), отлар 27,9 минг бошга (102,1 %) паррандалар 3 621,7 минг бошга (101,3 %) га етди.

**2021 йил 1 январь ҳолатига хўжалик тоифалари бўйича
чорва моллари ва паррандалар бош сони**

	<i>Барча тоифадаги хўжаликлар</i>		<i>Шу жумладан:</i>					
			<i>Фермер хўжаликлари</i>		<i>Деҳқон (шахсий ёрдамчи) хўжаликлари</i>		<i>Қишлоқ хўжалиги фаолиятини амалга оширувчи ташиқлотлар</i>	
	<i>минг бош</i>	<i>ўсиш суръати, фоизда</i>	<i>минг бош</i>	<i>ўсиш суръати, фоизда</i>	<i>минг бош</i>	<i>ўсиш суръати, фоизда</i>	<i>минг бош</i>	<i>ўсиш суръати, фоизда</i>
Йирик шоҳли қорамоллар	904,3	101,2	47,6	114,2	837,8	100,3	18,9	113,7
Сигирлар	253,4	100,6	13,8	104,4	235,0	100,2	4,6	111,8
Қўй ва эчкилар	2 216,5	102,8	399,0	111,4	1 592,1	101,1	225,4	101,0
Отлар	27,9	102,1	5,2	101,4	18,5	102,7	4,2	100,1
Паррандалар	3 621,7	101,3	290,9	95,9	2 058,3	102,8	1 272,5	100,3

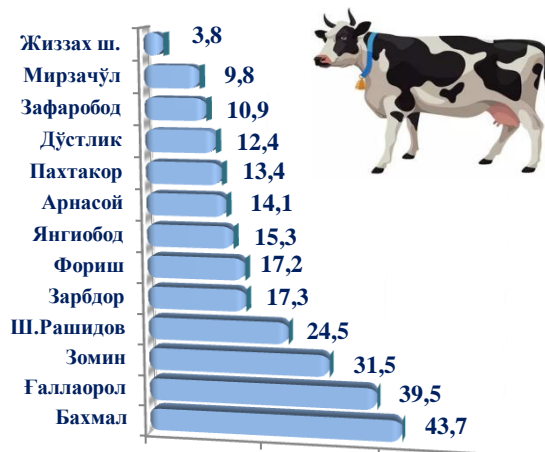
Умумий бош сонига нисбатан, деҳқон (шахсий ёрдамчи) хўжаликларида йирик шоҳли қорамолларнинг улуши 92,6 фоизни, фермер хўжаликларида 5,3 фоизни ташкил этди, сигирлар мос равишда 92,8 ва 5,4 фоизни, қўйлар ва эчкилар 71,8 ва 18,0 фоизни, паррандалар 56,8 ва 8,0 фоизни ташкил қилди.

**2021 йил 1 январь ҳолатига ҳудудлар кесимида
чорва моллари ва паррандалар бош сони**

Йирик шоҳли қорамоллар (минг бош)




шу жумладан: сигирлар (минг бош)



Қўйлар ва эчкилар (минг бош)



Паррандалар (минг бош)



Отлар (минг бош)



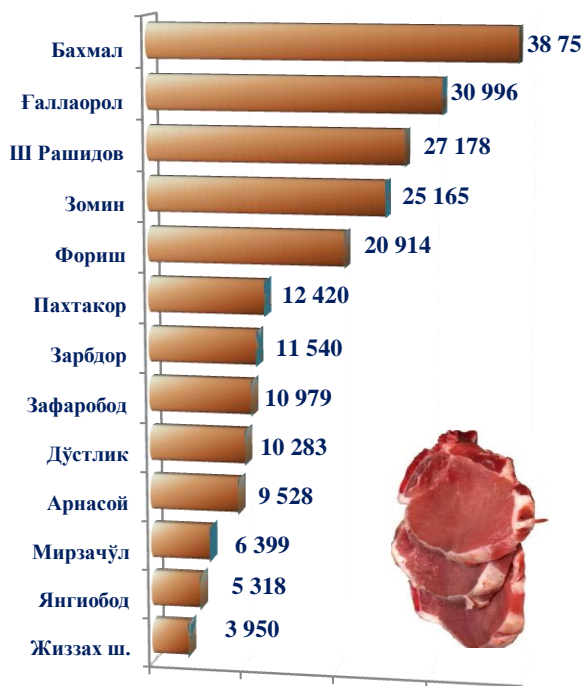
2020 йилнинг январь-декабрь ойларида барча тоифадаги хўжаликларда тирик вазнда 213 429 тонна гўшт (2019 йилнинг январь-декабрига нисбатан 100,2 фоизга кўп), 624 642 тонна сут (102,5 %), 318 286 минг дона тухум (101,6 %) ва 4 306 дона қоракўл тери (121,2 %) ишлаб чиқарилди.

2020 йилнинг январь-декабрь ойларида хўжалик тоифалари бўйича асосий турдаги чорвачилик маҳсулотларини ишлаб чиқариш

	Барча тоифадаги хўжаликлар		Шу жумладан:					
			Фермер хўжаликлари		Дехқон (шахсий ёрдамчи) хўжаликлари		Қишлоқ хўжалиги фаолиятини амалга оширувчи ташиқлотлар	
	тонна	ўсиш суръати, фоизда	тонна	ўсиш суръати, фоизда	тонна	ўсиш суръати, фоизда	тонна	ўсиш суръати, фоизда
Гўшт, тирик вазнда, тонна	213 429	100,2	3955	101,6	208 031	100,1	1 443	124,2
Сут, минг тонна	624 642	102,5	9870	109,7	613 566	102,4	1 206	108,6
Тухум, минг Дона	318 286	101,6	1 3886	120,3	193 417	101,0	110 983	100,7
Қоракўл тери, дона	4 306	121,2	3026	131,9	543	101,9	737	101,5
Овланган балиқ	10 401,8	100,8	1 296,0	79,0	2 547,8	88,9	6 558,0	112,9

**2020 йилнинг январь-декабрь ойларида ҳудудлар кесимида асосий турдаги
чорвачилик маҳсулотларини ишлаб чиқариш**

Гўшт (тонна)



Сут (тонна)



Тухум (минг дона)



Овланган балиқ (тонна)

