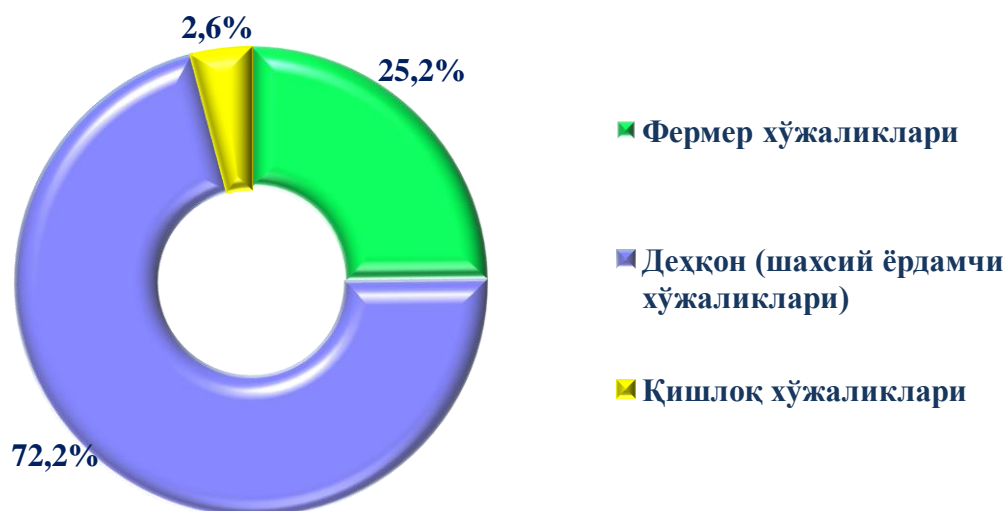


### III. ҚИШЛОҚ, ЎРМОН ВА БАЛИҚ ХЎЖАЛИГИ

2020 йилнинг январь-сентябрь ойларида қишлоқ, ўрмон ва балиқ хўжалиги маҳсулот (хизматлар)ларининг умумий ҳажми 11 218,1 млрд. сўмни ёки 2019 йилнинг шу даврига нисбатан 104,3 фоизни, шу жумладан деҳқончилик ва чорвачилик соҳаларда кўрсатилган хизматлар 10 990,9 млрд. сўмни (104,3 %), овчилик соҳасида кўрсатилган хизматлар 0,1 млрд. сўмни (88,9 %), ўрмон хўжалигида 173,3 млрд. сўмни (101,7 %), балиқчилик хўжалигида 53,8 млрд. сўмни (104,9 %) ташкил қилди. Қишлоқ, ўрмон ва балиқ хўжалиги маҳсулот (хизматлар)лари ҳажмининг ўсиши асосан деҳқончилик ва чорвачилик, овчилик ва ушбу соҳада кўрсатилган хизматлар ҳажмининг сезиларли даражада ортиши билан боғлиқдир.

Хусусан юқори ўсиш суръатлари Дўстлик (116,5 %), Мирзачўл (111,0 %) ва Пахтакор (109,7 %) туманларида кузатилди. Шунингдек, ўз навбатида Жиззах шаҳар (100,2 %) ва Янгиобод (100,1 %) туманида паст ўсиш суръатлари кузатилди.

#### 2020 йилнинг январь-сентябрида ишлаб чиқарилган қишлоқ хўжалиги маҳсулотларининг хўжалик тоифалари бўйича тақсимланиши



Ишлаб чиқарилган қишлоқ хўжалиги маҳсулотларининг таркибий тузилишида энг юқори улуш деҳқон (шахсий ёрдамчи) хўжаликларига тўғри келади (умумий ҳажмга нисбатан 72,2 фоиз).

**Деҳқончилик.** 2020 йилнинг январь-сентябрида ишлаб чиқарилган деҳқончилик маҳсулотларининг ҳажми 4 002,8 млрд. сўмни ёки 2019 йилнинг шу даврига нисбатан 111,3 фоизни ташкил қилди. Ишлаб чиқарилган қишлоқ хўжалиги маҳсулотларининг умумий ҳажмида деҳқончилик маҳсулотларининг улуши 36,6 фоизни ташкил қилди.

**Ҳосилни йиғиб олиш.** Ҳисобот даврида барча тоифадаги хўжаликларда 684 564 тонна (ўтган йилга нисбатан 109,9 %) жами дон, 635 876 тонна (110,5 %) бошоқли дон, 481 718 тонна (100,4 %) буғдой, 21 780 тонна (98,2 %) маккажўхори, 43 760 тонна (100,3 %) картошка қовлаб олинди, 298 980 тонна (100,7 %) сабзавотлар, 166 634 тонна (101,8 %) озиқбоп полиз, 59 246 тонна (100,5 %) мевалар ва резаворлар 20 326 тонна (100,5 %) узум йиғиб олинди.

**2020 йилнинг январь-сентябрь хўжалик тоифалари бўйича  
асосий турдаги деҳқончилик маҳсулотларини ишлаб чиқариш**

	Барча тоифадаги хўжаликлар		Шу жумладан:					
			Фермер хўжаликлари		Деҳқон (шахсий ёрдамчи) хўжаликлари		Қишлоқ хўжалиги фаолиятини амалга оширувчи ташиқлотлар	
	тонна	ўсиш суръати, фоизда	тонна	ўсиш суръати, фоизда	тонна	ўсиш суръати, фоизда	тонна	ўсиш суръати, фоизда
Дон жами	684 564	109,9	593061	100,3	14 052	91,3	77 451	4,8 м.
Бошоқли дон	635 876	110,5	549971	100,0	8 757	97,3	77 148	4,8 м.
шундан: буғдой	481 718	100,4	458994	100,4	8 618	98,0	14 106	104,1
маккажўхори дон учун	21 780	98,2	16 593	102,7	4 968	85,5	219	102,3
Картошка	43 760	100,3	8 144	100,5	35 512	100,3	104	104,0
Сабзавотлар- жами	298 980	100,7	118942	101,6	178092	100,3	1 946	92,0
Полиз – жами	166 634	101,8	78 119	100,2	84 653	100,2	3 862	3,2 м.
Мевалар ва резаворлар- жами	59 246	100,5	20913	100,2	37 872	100,7	461	105,0
Токзорлар	20 326	100,5	5 320	100,2	14 972	100,5	34	113,3

**2020 йилнинг январь-сентябрь ойида ҳудудлар кесимида асосий  
турдаги деҳқончилик маҳсулотларини ишлаб чиқариш**

**Бошоқли дон (минг тонна)**



**Бугдой (минг тонна)**



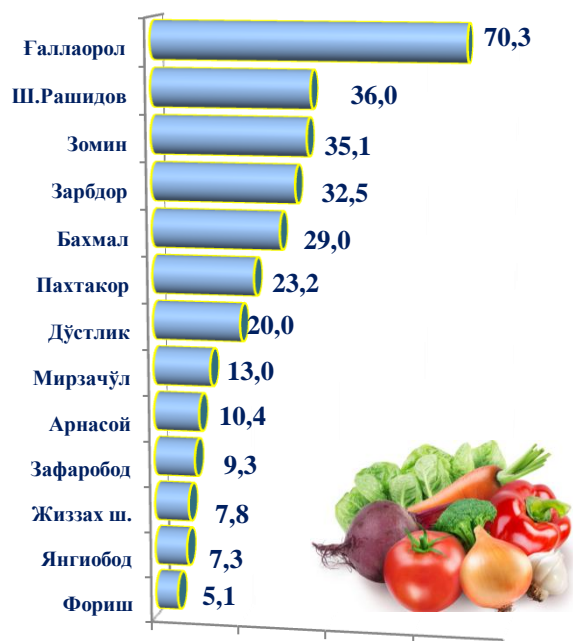
**Маккажўҳори дон (минг тонна)**



**Картошка (минг тонна)**



### Сабзавотлар (минг тонна)



### Полиз (минг тонна)



### Мевалар ва резаворлар (минг тонна)



### Узум (минг тонна)



**Чорвачилик.** Келгусида чорвачилик соҳасининг имкониятларини оширишга қаратилган чора-тадбирларнинг изчиллик билан амалга оширилиши ҳамда давлат томонидан кўрсатилаётган тизимли қўллаб-қувватлашлар натижасида қорамоллар бош сонининг ўсишига, ички истеъмол бозорларининг чорвачилик маҳсулотлари билан тўйинишига имкон яратди.

2020 йилнинг январь-сентябрь ойларида чорвачилик маҳсулотларини ишлаб чиқариш ҳажми 6 929,8 млрд. сўмни ёки 2019 йилнинг шу даврига нисбатан январь-сентябрда фоизни (2019 йилнинг январь-сентябрида 100,3 %) ташкил қилди. Ишлаб чиқарилган қишлоқ хўжалиги маҳсулотларининг умумий ҳажмида чорвачилик маҳсулотларининг улуши 63,4 фоизни ташкил этди.

2020 йилнинг 1 октябрь ҳолатига вилоятдаги йирик шоҳли қорамоллар бош сони 887 835 минг бошга (101,6 %), шу жумладан сигирлар 258 025 минг бошга (100,5 %), қўй ва эчкилар 2 140 225 минг бошга (100,5 %), отлар 26 592 минг бошга (103,9 %) паррандалар 3 511 633 минг бошга (101,1 %) га етди.

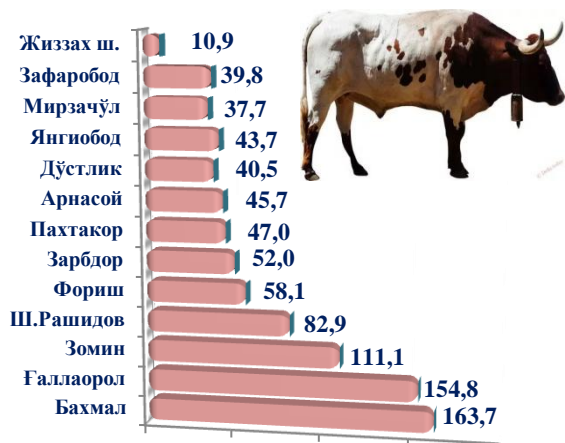
**2020 йил 1 октябрь ҳолатига хўжалик тоифалари бўйича  
чорва моллари ва паррандалар бош сони**

	Барча тоифадаги хўжаликлар		Шу жумладан:					
			Фермер хўжаликлари		Деҳқон (шахсий ёрдамчи) хўжаликлари		Қишлоқ хўжалиги фаолиятини амалга оширувчи ташкилотлар	
	минг бош	ўсиш суръати, фоизда	минг бош	ўсиш суръати, фоизда	минг бош	ўсиш суръати, фоизда	минг бош	ўсиш суръати, фоизда
Йирик шоҳли қорамоллар	887 835	101,6	40 922	111,7	833 009	101,2	13 904	102,2
Сигирлар	258 025	100,5	11 800	111,3	242 825	100,0	3 400	101,8
Қўй ва эчкилар	2 140 225	100,5	345 012	102,1	1 600 970	100,1	1 94 243	101,3
Отлар	26 592	103,9	4 802	106,6	19 310	100,6	2 480	130,4
Паррандалар	3 511,6	101,1	286 038	102,1	2 005 633	100,9	121 992	101,2

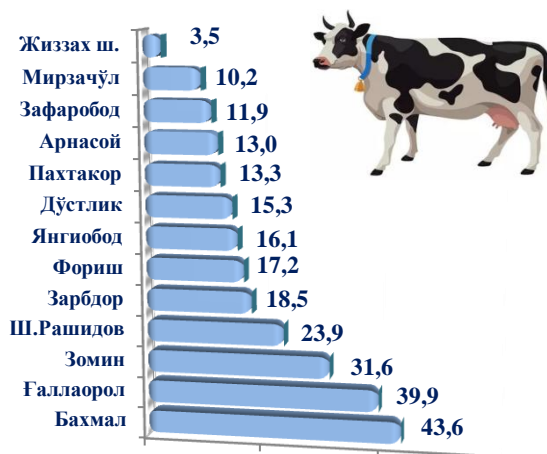
Умумий бош сонига нисбатан, деҳқон (шахсий ёрдамчи) хўжаликларида йирик шоҳли қорамолларнинг улуши 93,7 фоизни, фермер хўжаликларида 4,6 фоизни ташкил этди, сигирлар мос равишда 94,1 ва 4,6 фоизни, қўйлар ва эчкилар 74,8 ва 16,1 фоизни, паррандалар 57,1 ва 8,1 фоизни ташкил қилди.

**2020 йил 1 октябрь ҳолатига ҳудудлар кесимида  
чорва моллари ва паррандалар бош сони**

**Йирик шоҳли қорамоллар (минг бош)**



**шу жумладан: сигирлар (минг бош)**



**Қўйлар ва эчкилар (минг бош)**



**Паррандалар (минг бош)**



**Отлар (минг бош)**



2020 йилнинг январь-сентябрь ойларида барча тоифадаги хўжаликларда тирик вазнда 154 387 тонна гўшт (2019 йилнинг январь-сентябрига нисбатан 100,2 фоизга кўп), 460 585 тонна сут (100,5 %), 231 543 минг дона тухум (100,7 %) ва 3 689 дона қоракўл тери (122,7 %) ишлаб чиқарилди.

**2020 йилнинг январь-сентябрь ойларида хўжалик тоифалари бўйича асосий турдаги чорвачилик маҳсулотларини ишлаб чиқариш**

	Барча тоифадаги хўжаликлар		Шу жумладан:					
			Фермер хўжаликлари		Деҳқон (шахсий ёрдамчи) хўжаликлари		Қишлоқ хўжалиги фаолиятини амалга оширувчи ташкилотлар	
	тонна	ўсиш суръати, фоизда	тонна	ўсиш суръати, фоизда	тонна	ўсиш суръати, фоизда	тонна	ўсиш суръати, фоизда
Гўшт, тирик вазнда, тонна	154 387	100,2	2 125	101,7	151 278	100,1	984	103,4
Сут, минг тонна	460 585	100,5	6 350	124,5	453 270	100,2	965	107,1
Тухум, минг Дона	231 543	100,7	8 940	108,4	149 730	100,1	72 873	101,1
Қоракўл тери, дона	3 689	122,7	2 933	128,1	81	120,9	675	103,8
Овланган балиқ	4 283,0	102,6	545,0	105,8	2 145,0	102,4	1 593,0	101,8



**2020 йилнинг январь-сентябрь ойларида ҳудудлар кесимида асосий турдаги  
чорвачилик маҳсулотларини ишлаб чиқариш**

**Гўшт (тонна)**



**Сут (тонна)**



**Тухум (минг дона)**



**Овланган балиқ (тонна)**

