

## ХП. ДЕМОГРАФИК ҲОЛАТ

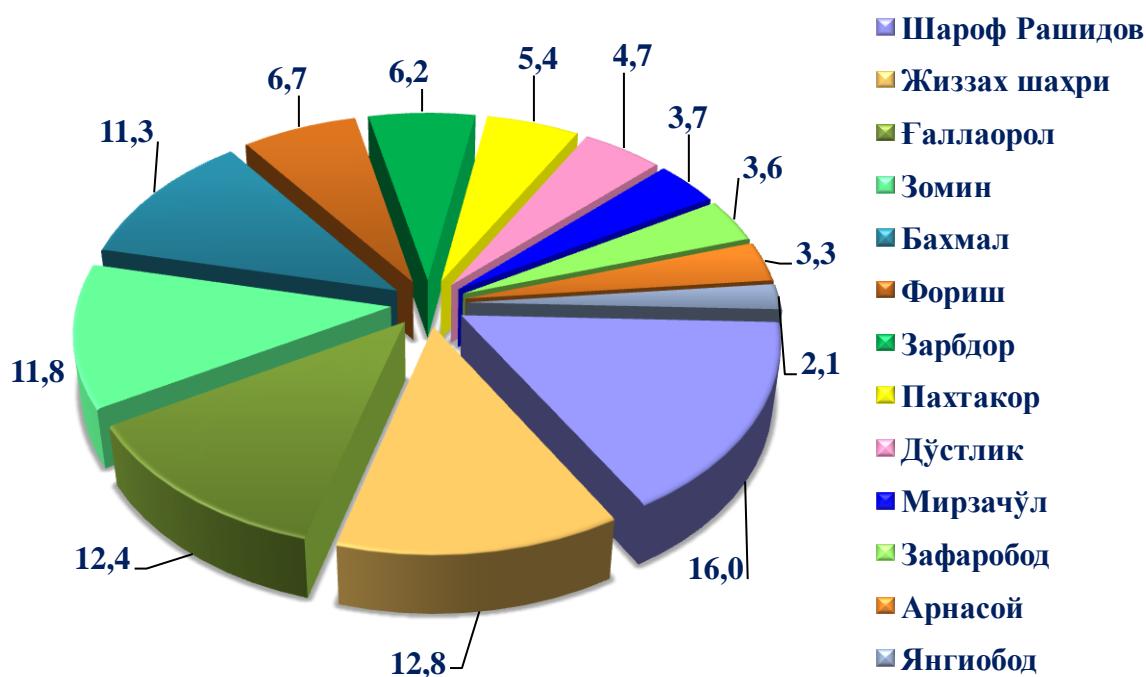
Дастлабки маълумотларга кўра, 2020 йилнинг 1 июль ҳолатига вилоятнинг доимий аҳолисининг сони 1 395,5 минг кишини ташкил этиб, йил бошидан 13,4 минг кишига ёки 1,0 фоизга кўпайди. Шундан, 654,0 минг киши – шаҳар жойларида (жами аҳоли сонининг 46,9 фоизи) ва 741,5 минг киши – қишлоқ жойларида (53,1 фоизи) истиқомат қилади.

### Жиззах вилоятининг ҳудудлари бўйича доимий аҳоли сони тўғрисида маълумот (2020 йилнинг 1 июль ҳолатига)

	Доимий аҳоли сони, минг киши			Доимий аҳоли сонининг ўсиш суръати, фоизда			Доимий аҳоли сонининг вилоятда улуши, фоизда		
	жами	шу жумладан:		жами	шу жумладан:		жами	шу жумладан:	
		шаҳар	қишлоқ		шаҳар	қишлоқ		шаҳар	қишлоқ

<b>Жиззах вилояти</b>	<b>1 395,5</b>	<b>654,0</b>	<b>741,5</b>	<b>102,2</b>	<b>102,1</b>	<b>102,3</b>	<b>100</b>	<b>46,9</b>	<b>53,1</b>
<i>шаҳар:</i>									
Жиззах	179,2	179,2	0	101,9	101,9	0	12,8	27,4	0,0
<i>туманлар:</i>									
Арнасой	46,2	15,9	30,3	101,5	101,3	101,7	3,3	2,4	4,1
Бахмал	157,6	42,6	115,0	102,3	102,2	102,3	11,3	6,5	15,5
Ғаллаорол	173,0	60,9	112,1	102,2	102,0	102,4	12,4	9,3	15,1
Шароф Рашидов	223,1	88,4	134,7	101,6	102,0	103,4	16,0	13,5	18,2
Дўстлик	65,9	27,9	38,0	101,8	101,8	102,1	4,7	4,3	5,1
Зомин	165,1	78,4	86,7	102,2	102,3	102,1	11,8	12,0	11,7
Зарбдор	86,9	48,3	38,6	102,7	102,3	102,9	6,2	7,4	5,2
Зафаробод	50,1	22,8	27,3	101,6	101,8	101,9	3,6	3,5	3,7
Мирзачўл	52,2	29,2	23,0	102,3	102,8	101,8	3,7	4,5	3,1
Пахтакор	74,9	36,6	38,3	101,9	101,7	101,9	5,4	5,6	5,2
Фориш	93,0	17,2	75,8	101,5	101,2	101,6	6,7	2,6	10,2
Янгиобод	28,3	6,6	21,7	101,8	113,8	98,6	2,1	1,0	2,9

**Вилоят доимий аҳолиси сони таркибида ҳудудлар улуши, % да**  
(2020 йил 1 июль ҳолатига)



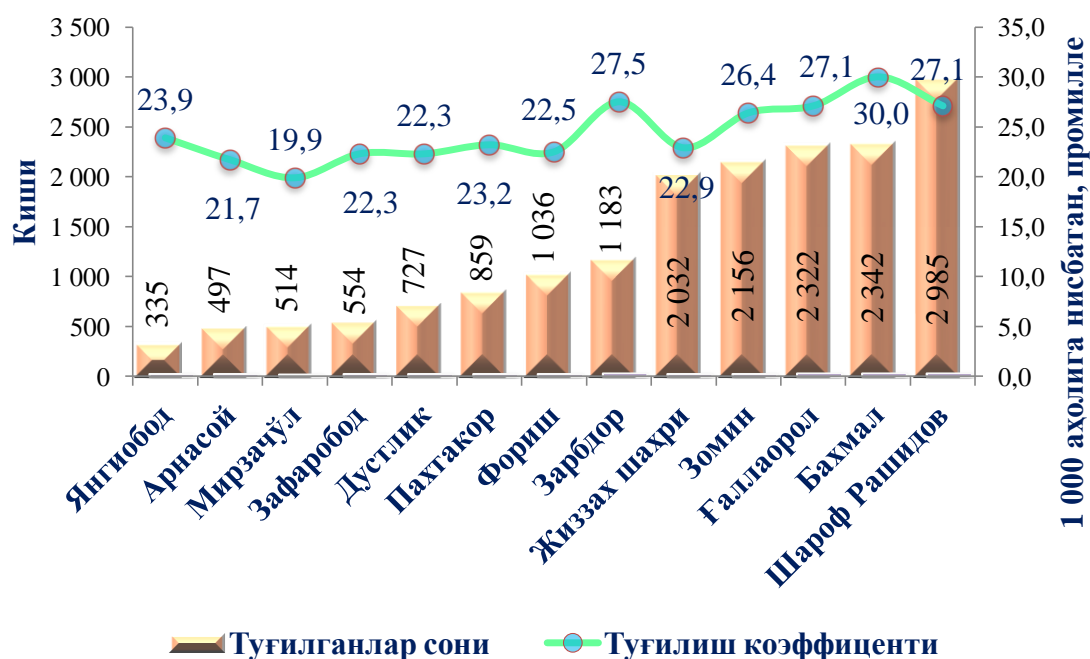
**Январь-июнь ойларида вилоят бўйича аҳолининг  
табiiй ҳаракати коэффицентлари**

Кўрсаткичлар	Киши сони		1000 аҳолига нисбатан	
	2019 йил	2020 йил	2019 йил	2020 йил
Туғилганлар	16 321	17 542	24,2	25,4
Вафот этганлар	2 617	2 622	3,9	3,8
<i>шу жумладан:</i>				
бир ёшгача болалар	186	181	11,0	9,8
Никоҳлар, мингта	4 027	2 875	6,0	4,2
Ажралишлар, мингта	565	489	0,8	0,7

**Туғилиш.** 2020 йилнинг январь-июнь ойларида туғилганлар сони 17 542 кишини ташкил этди ва 2019 йилнинг шу даврига (16 321 киши) нисбатан 1 221 кишига кўпайди, шунга мос равишда туғилиш коэффиценти 25,4 промиллени ташкил қилди.

Туғилиш коэффицентининг сезиларли кўпайиши Бахмал (28,7 промилледан 30,0 промиллегача), Шароф Рашидов (26,4 промилледан 27,1 промиллегача), Зомин (26,3 промилледан 26,4 промиллегача) Ғаллаорол (25,0 промилледан 27,1 промиллегача), туманлари ҳиссасига тўғри келади.

**Худудлар кесимида туғилганлар сони ва коэффиценти**  
2020 йилнинг январь-июнь ҳолатига (1 000 аҳолига нисбатан, промилле)

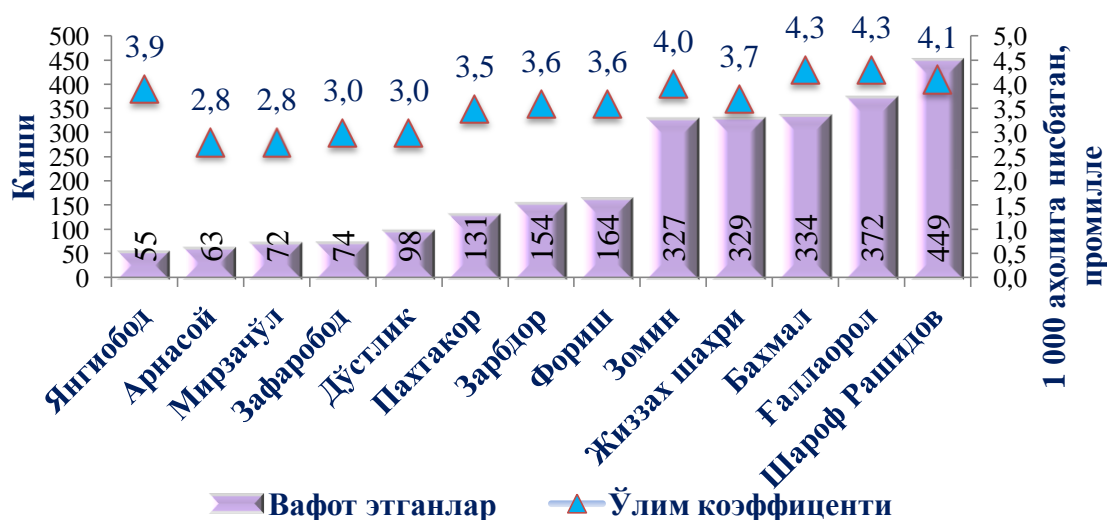


Ўлим. 2020 йилнинг январь-июнь ойларида ўлганлар сони 2 622 кишини ташкил қилди ва 2019 йилнинг шу даврига (2 617 киши) нисбатан 5 кишига кўпайди, мос равишда ўлим коэффиценти 3,8 промиллени ташкил қилди (2019 йил январь-июнда 3,9 промилле бўлган).

Ўлим коэффицентининг сезиларли ўсиши Бахмал (4,6 дан, 4,3 промиллегача), Ғаллаорол (4,2 дан 4,3 промиллегача) туманлари ҳиссасига тўғри келади.

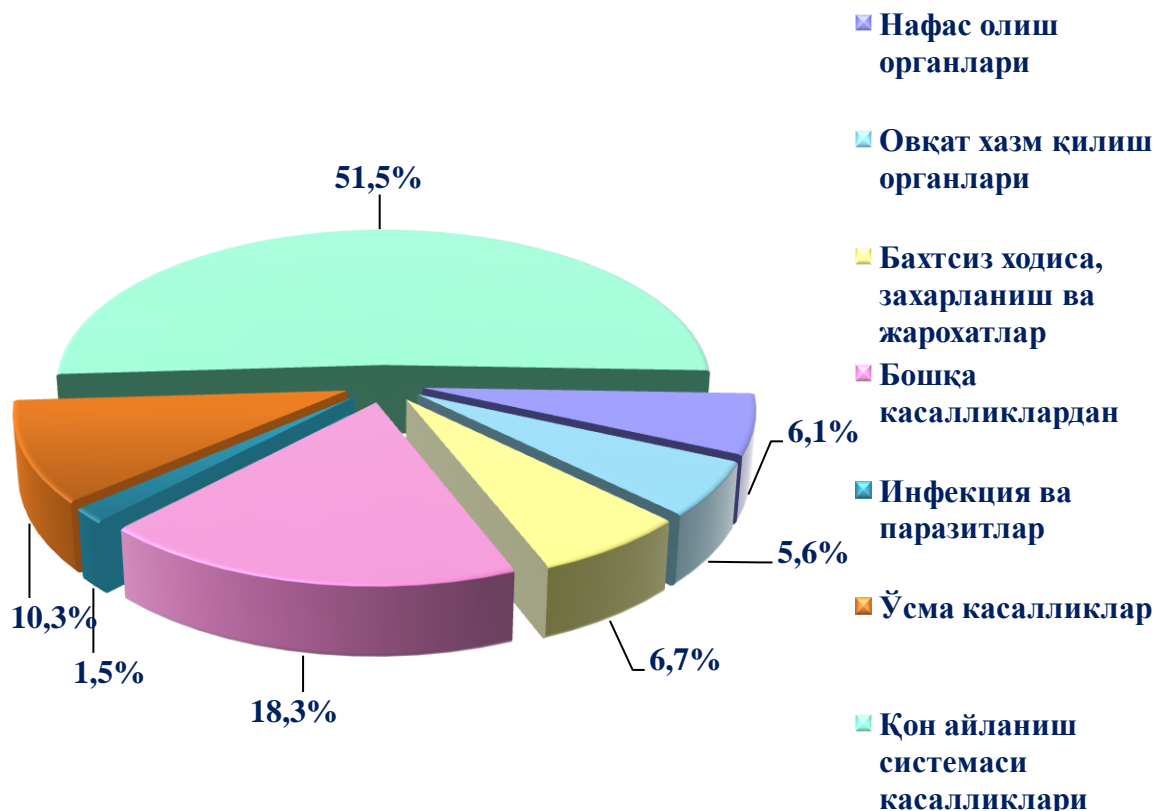
Ўлим даражасининг энг паст кўрсаткичи Мирзачўл (2,8 промилле), Арнасой (2,8 промилле) ва Зафаробод (3,0 промилле) туманлари ҳиссасига тўғри келди.

**Худудлар кесимида ўлганлар сони ва коэффиценти**  
2020 йилнинг январь-июнь ҳолатига (1 000 аҳолига нисбатан, промилле)



Ўлганлар умумий сонидан 51,5 фоизи қон айланиш тизими касалликларидан, 10,3 фоизи – ўсма касалликларидан, 6,7 фоизи – бахтсиз ҳодиса, захарланиш ва жароҳатлардан, 5,6 фоизи – овқат ҳазм қилиш органлари касалликларидан, 6,1 фоизи – нафас олиш органлари касалликларидан, 1,5 фоизи – инфекцион ва паразитар касалликларидан, 18,3 фоизи – бошқа касаликлардан вафот этган.

**Асосий ўлим сабаблари бўйича вафот этганларнинг тақсимланиши**  
(жами вафот этганларга нисбатан, % да)



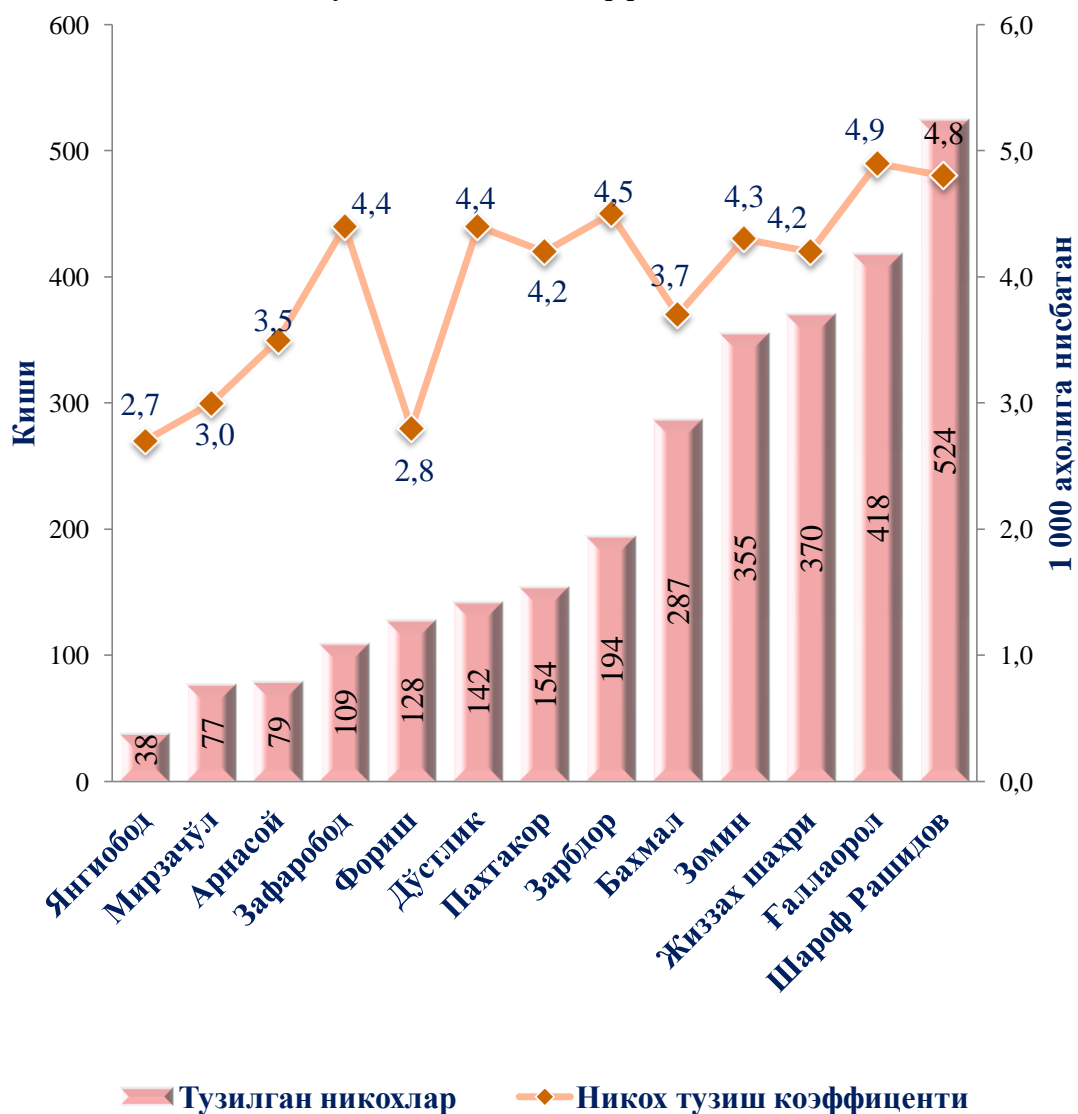
Дастлабки маълумотларга кўра, 2020 йилнинг январь-июнь ойларида 181 та бир ёшгача болалар ўлими қайд этилган. Гўдақлар ўлими коэффиценти 9,8 промиллени (2019 йил январь-июнида 10,8 промилле бўлган) ташкил қилди.

Гўдақлар ўлимининг юқори кўрсаткичлари Зафаробод (ҳар 1000 тирик туғилганга нисбатан 20,7 промилле), Арнасой (13,3) ва Янгиобод (12,3) туманларида ҳамда Жиззах шаҳрида (17,6) кузатилди.

Бир ёшгача ўлган болаларнинг умумий сонидан 48,6 фоизи перинатал даврда юзага келадиган ҳолатлардан, 32,0 фоизи – нафас олиш органлари касалликларидан, 3,9 фоизи – туғма аномалиялардан, 1,7 фоизи – инфекцион ва паразитар касалликларидан, 2,2 фоизи – бахтсиз ҳодиса, захарланиш ва жароҳатлардан, 1,1 фоизи – овқат ҳазм қилиш органлари касалликларидан ва 10,5 фоизи – бошқа касалликлардан вафот этган.

**Никоҳлар ва ажралишлар.** 2020 йилнинг январь-июнь ойларида фуқаролик ҳолати далолатномаларини ёзиш органларида 2875 та никоҳлар ва 489 та никоҳдан ажралишлар қайд этилган, 1 000 аҳолига нисбатан никоҳ тузиш коэффиценти 4,2 (2019 йилнинг январь-июнь 6,0 бўлган) ва никоҳдан ажралиш коэффиценти 0,7 ни (2019 йилнинг январь-июнида 0,8 бўлган) ташкил этган.

**2020 йилнинг январь-июнь ойида вилоят бўйича  
тузилган никоҳ коэффиценти**



Тузилган никоҳлар сони 2019 йилнинг мос даврига нисбатан айрим ҳудудларда камайиш кузатилган. Бунда энг юқори камайиш суръати Пахтакор (50,0 %) ва Янгиобод (61,3 %) туманларига тўғри келмоқда.

**Ҳудудларда январь-июнида тузилган никоҳлар  
ва никоҳдан ажралишлар сони**

*(кишида)*

	<i>Тузилган никоҳлар</i>		<i>Никоҳдан ажралишлар</i>	
	<i>2019 й.</i>	<i>2020 й.</i>	<i>2019 й.</i>	<i>2020 й.</i>

<b>Жиззах вилояти</b>	<b>4 027</b>	<b>2 875</b>	<b>565</b>	<b>489</b>
-----------------------	--------------	--------------	------------	------------

*шаҳар:*

Жиззах	532	370	92	90
--------	-----	-----	----	----

*туманлар:*

Арнасой	123	79	17	16
---------	-----	----	----	----

Бахмал	382	287	49	37
--------	-----	-----	----	----

Ғаллаорол	467	418	71	71
-----------	-----	-----	----	----

Шароф Рашидов	662	524	82	72
---------------	-----	-----	----	----

Дўстлик	176	142	17	20
---------	-----	-----	----	----

Зомин	580	355	59	59
-------	-----	-----	----	----

Зарбдор	282	194	47	36
---------	-----	-----	----	----

Зафаробод	154	109	12	19
-----------	-----	-----	----	----

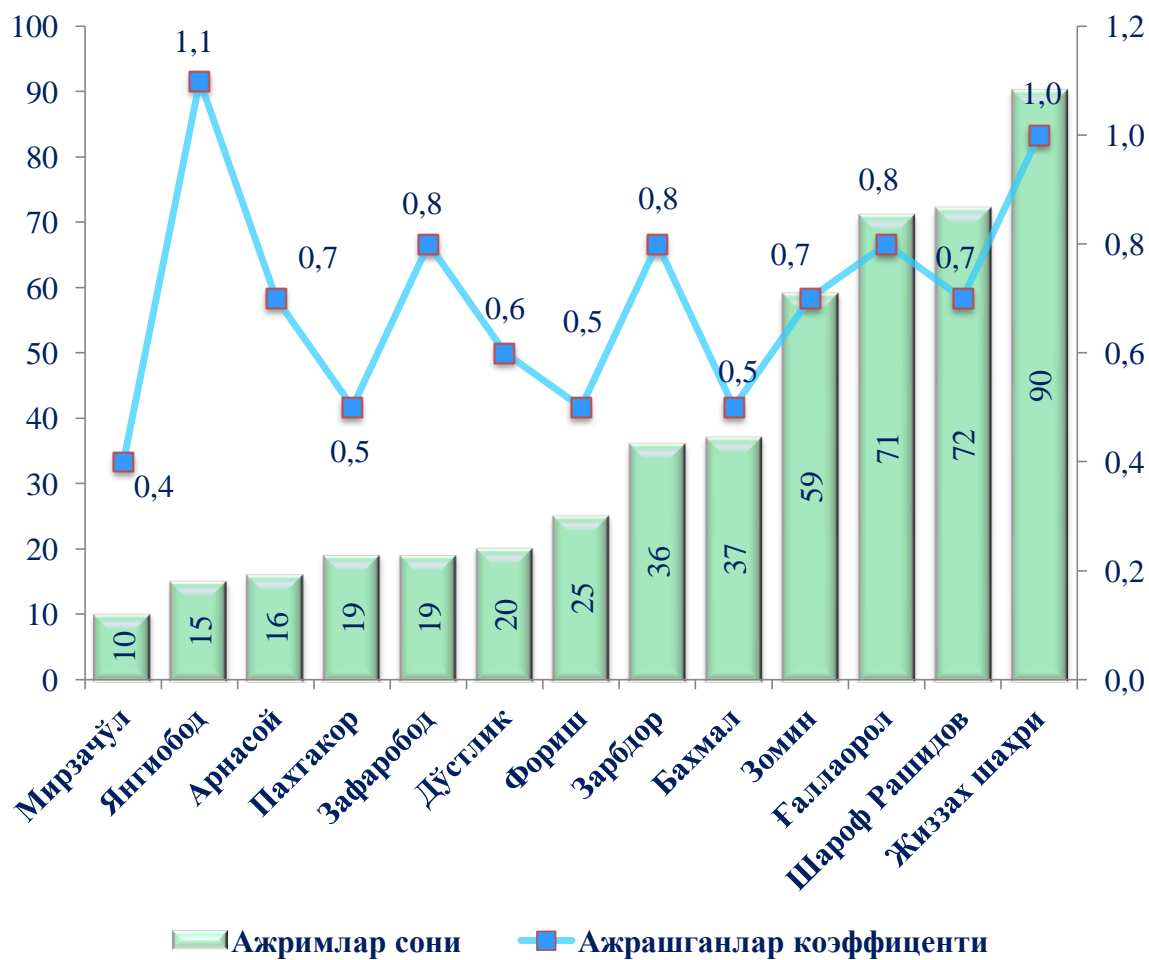
Мирзачўл	114	77	36	10
----------	-----	----	----	----

Пахтакор	308	154	39	19
----------	-----	-----	----	----

Фориш	185	128	28	25
-------	-----	-----	----	----

Янгиобод	62	38	16	15
----------	----	----	----	----

**Худудлар кесимида никоҳдан ажрашганлар сони ва коэффиценти**  
(2020 йил январь-июнь)



Ажримлар сонини 2019 йилнинг мос даврига нисбатан таққосланганда, юқори ўсиш суръати Зафаробод (158,3 %), Дўстлик (117,6 %) туманларига тўғри келмокда.

## Январь-июнда аҳолининг табиий ўсиши сони ва коэффиценти

(киши)

	Киши сони		1000 аҳолига нисбатан	
	2019 йил	2020 йил	2019 йил	2020 йил

<b>Жиззах вилояти</b>	<b>13 704</b>	<b>14 920</b>	<b>20,3</b>	<b>21,6</b>
-----------------------	---------------	---------------	-------------	-------------

*шаҳар:*

Жиззах	1 450	1 703	16,7	19,2
--------	-------	-------	------	------

*туманлар:*

Арнасой	407	434	18,1	18,9
---------	-----	-----	------	------

Бахмал	1 828	2 008	24,0	25,7
--------	-------	-------	------	------

Ғаллаорол	1 733	1 950	20,7	22,8
-----------	-------	-------	------	------

Шароф Рашидов	2 367	2 536	22,2	23,0
---------------	-------	-------	------	------

Дўстлик	539	629	16,9	19,3
---------	-----	-----	------	------

Зомин	1 777	1 829	22,3	22,4
-------	-------	-------	------	------

Зарбдор	972	1 029	23,3	23,9
---------	-----	-------	------	------

Зафаробод	430	480	17,7	19,3
-----------	-----	-----	------	------

Мирзачўл	407	442	16,2	17,1
----------	-----	-----	------	------

Пахтакор	701	728	19,3	19,7
----------	-----	-----	------	------

Фориш	854	872	18,9	18,9
-------	-----	-----	------	------

Янгиобод	239	280	17,4	20,0
----------	-----	-----	------	------

**Миграция.** Дастлабки маълумотларга кўра, 2020 йилнинг январь-июнь ойларида вилоят бўйича кўчиб келганлар сони 3 624 киши, шу давр мобайнида кўчиб кетганлар сони эса 5 034 киши ташкил қилди. Мос равишда миграция қолдиғи минус 1 410 киши ташкил этган, 2019 йилнинг мос даврида минус 462 киши бўлган.



## Январь-июнь ойларида аҳолининг миграция кўрсаткичлари

(киши)

	Келганлар		Кетганлар		Миграция сальдоси	
	2019 й.	2020 й.	2019 й.	2020 й.	2019 й.	2020 й.

<b>Жиззах вилояти</b>	<b>5 218</b>	<b>3 624</b>	<b>5 680</b>	<b>5 034</b>	<b>-462</b>	<b>-1410</b>
-----------------------	--------------	--------------	--------------	--------------	-------------	--------------

шаҳар:

Жиззах	939	961	1 144	899	-205	62
--------	-----	-----	-------	-----	------	----

туманлар:

Арнасой	155	110	229	232	-74	-122
Бахмал	286	156	589	500	-303	-344
Ғаллаорол	286	172	425	501	-139	-329
Шароф Рашидов	1 383	854	764	694	619	160
Дўстлик	276	241	409	352	-133	-111
Зомин	265	101	445	362	-180	-261
Зарбдор	337	240	340	326	-3	-86
Зафаробод	218	109	240	196	-22	-87
Мирзачўл	432	261	235	173	197	88
Пахтакор	347	247	373	335	-26	-88
Фориш	192	124	388	387	-196	-263
Янгиобод	102	48	99	77	3	-29

Миграция сальдосининг юқори даражаси Бахмал (минус 344 киши), Ғаллаорол (минус 329), Зомин (минус 261) ва Фориш (минус 263) туманларида қайд этилди. Миграциянинг ижобий сальдоси Шароф Рашидов тумани (плюс 160 киши) ва Жиззах шаҳрида (плюс 62 минг киши) кузатилди.

**Доимий аҳолиси сонининг ёш гуруҳлари бўйича тақсимланиши**  
(йил бошига; киши)

(киши)

	<i>Жами аҳоли сони</i>	<i>шундан:</i>			
		<i>0-2 ёш</i>	<i>3-6 ёш</i>	<i>7-16 ёш</i>	<i>0-16 ёш</i>
<i>A</i>	<i>1</i>	<i>2</i>	<i>3</i>	<i>4</i>	<i>5=2+3+4</i>

<b>Жиззах вилояти</b>	<b>1 382 060</b>	<b>96 899</b>	<b>117 363</b>	<b>250 079</b>	<b>464 341</b>
-----------------------	------------------	---------------	----------------	----------------	----------------

*шаҳар:*

Жиззах	177 447	10 441	12 007	30 163	52 611
--------	---------	--------	--------	--------	--------

*туманлар:*

Арнасой	45 870	2 808	3 584	8 306	14 698
---------	--------	-------	-------	-------	--------

Бахмал	155 906	12 526	15 099	28 332	55 957
--------	---------	--------	--------	--------	--------

Ғаллаорол	171 411	12 611	15 040	30 742	58 393
-----------	---------	--------	--------	--------	--------

Шароф Рашидов	220 401	16 843	20 256	40 978	78 077
---------------	---------	--------	--------	--------	--------

Дўстлик	65 387	4 088	5 198	12 304	21 590
---------	--------	-------	-------	--------	--------

Зомин	163 555	12 470	14 339	30 451	57 260
-------	---------	--------	--------	--------	--------

Зарбдор	85 931	6 445	8 106	15 791	30 342
---------	--------	-------	-------	--------	--------

Зафаробод	49 766	3 078	3 954	9 096	16 128
-----------	--------	-------	-------	-------	--------

Мирзачўл	51 635	2 756	3 730	9 638	16 124
----------	--------	-------	-------	-------	--------

Пахтакор	74 292	4 815	6 305	12 766	23 886
----------	--------	-------	-------	--------	--------

Фориш	92 405	6 163	7 516	16 312	29 991
-------	--------	-------	-------	--------	--------

Янгиобод	28 054	1 855	2 229	5 200	9 284
----------	--------	-------	-------	-------	-------

## ХШ. ЎРТАЧА ОЙЛИК НОМИНАЛ ХИСОБЛАНГАН ИШ ҲАҚИ

### 2020 йил январь-июнь ойларида Жиззах вилояти бўйича ўртача ойлик номинал иш ҳақи миқдори (дастлабки маълумот)

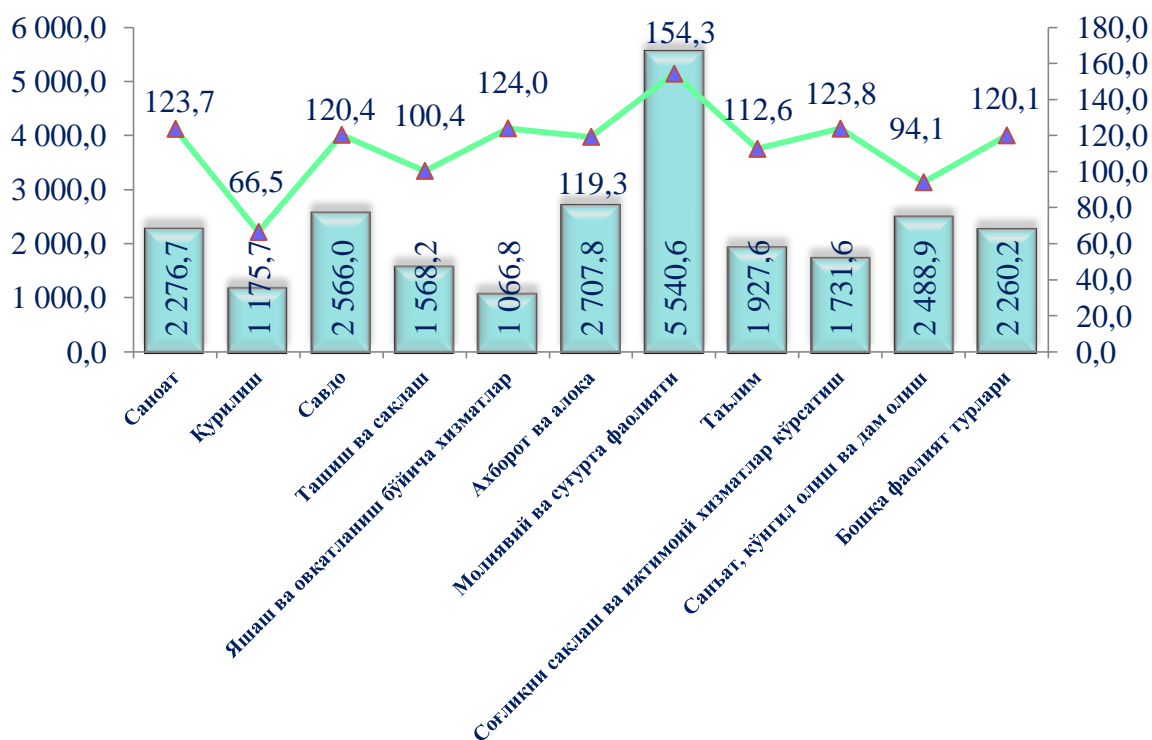
Иқтисодий фаолият турлари кесимида иш ҳақи кўрсаткичларини умумлаштириш натижасида, 2020 йил январь-июнь ойларида Жиззах вилоятида ўртача ойлик номинал ҳисобланган иш ҳақи **2 087,5 минг сўмни** (иш ҳақиға устама, мукофот, рағбатлантириш хусусиятига эга тўловлар, компенсация ва ишланмаган вақт учун ҳақ каби тўловлар киритилган, шунингдек унинг таркибида жисмоний шахслар даромад солиғи, ижтимоий суғурта ва касаба уюшмасига тўловлар ҳам мавжуд) ташкил этди.

### Тармоқлар кесимида ўртача ойлик иш ҳақи (2020 йил январь-июнь, қишлоқ хўжалиги ва кичик тадбиркорлик субъектларидан ташқари)

	Ўртача ойлик иш ҳақи, минг сўм
<b>Жиззах вилояти бўйича – жами</b>	<b>2 087,5</b>
<i>шу жумладан:</i>	
Саноат	2 276,7
Қурилиш	1 175,7
Савдо	2 566,0
Ташиш ва сақлаш	1 568,2
Яшаш ва овқатланиш	1 066,8
Ахборот ва алоқа	2 707,8
Молиявий ва суғурта фаолияти	5 540,6
Таълим	1 927,6
Соғлиқни сақлаш ва ижтимоий хизматлар кўрсатиш	1 731,6
Санъат, кўнгил очиш ва дам олиш	2 488,9
Бошқа фаолият турлари	2 260,2

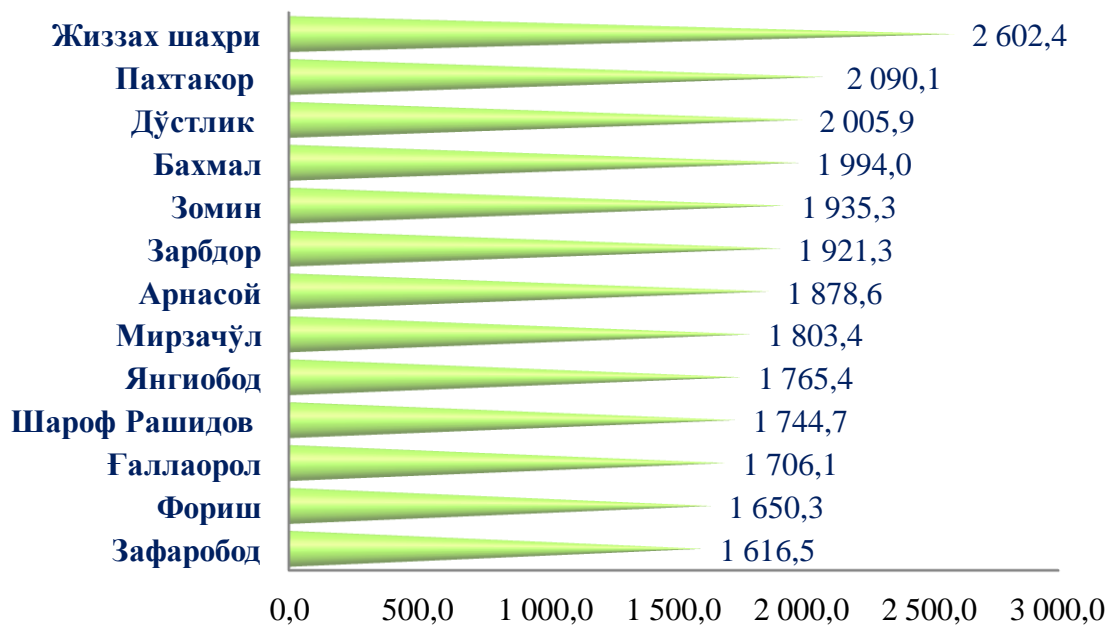
Ўртача ойлик номинал ҳисобланган иш ҳақи кўрсаткичини ҳудудлар бўйича кўрадиган бўлсак, ўртача ойлик иш ҳақининг юқори миқдори Жиззах шаҳрида 2 602,4 минг сўмни (вилоятдаги ўртача ойлик иш ҳақиға нисбатан 124,7 %), Пахтакор туманида 2 090,1 минг сўмни (100,1 %) ва Дўстлик туманида **2 005,9** минг сўмни (96,1 %) ташкил этиб, бошқа ҳудудларга нисбатан кам миқдорга эга бўлмоқда.

**Соҳалар кесимида ўртача ойлик иш ҳақи миқдори ва ўсиш суръати**  
(2020 йил январь-июнь)

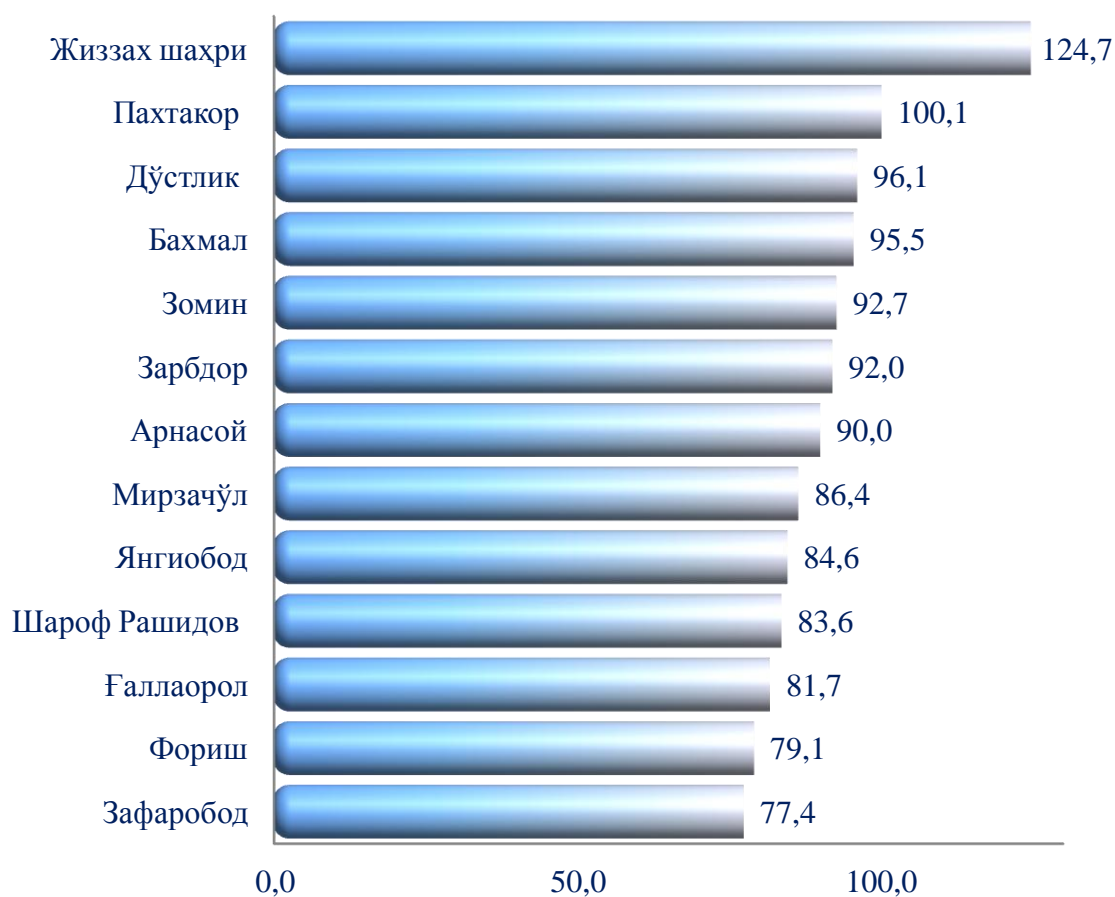


■ Иш ҳақи миқдори минг сўм    ▲ Ўтган йилга нисбатан ўсиш суръати % да

**Худудлар бўйича ўртача ойлик номинал ҳисобланган иш ҳақи**  
(2020 йил январь-июнь, минг сўмда)



**Худудлар бўйича ўртача иш ҳақи миқдорининг вилоятдаги  
ўртача иш ҳақига нисбатан ўсиши**  
(2020 йил январь-июнь ойларида вилоятдаги ўртача ойлик  
иш ҳақига нисбатан, % да)



**Маълумот учун:** Ўзбекистон Республикасининг Меҳнат Кодексига мувофиқ, муайян давр учун белгиланган меҳнат нормасини ва меҳнат вазифаларини тўлиқ бажарган ҳодимнинг ойлик меҳнат ҳақи қонун ҳужжатларида меҳнатга ҳақ тўлаш энг кам миқдори (2020 йил январь-июнь ойларида 679,3 минг сўмни ташкил этган) бўйича белгиланган миқдордан оз бўлиши мумкин эмаслиги кўрсатиб ўтилган.