

VIII. ТАШҚИ ИҚТИСОДИЙ ФАОЛИЯТ

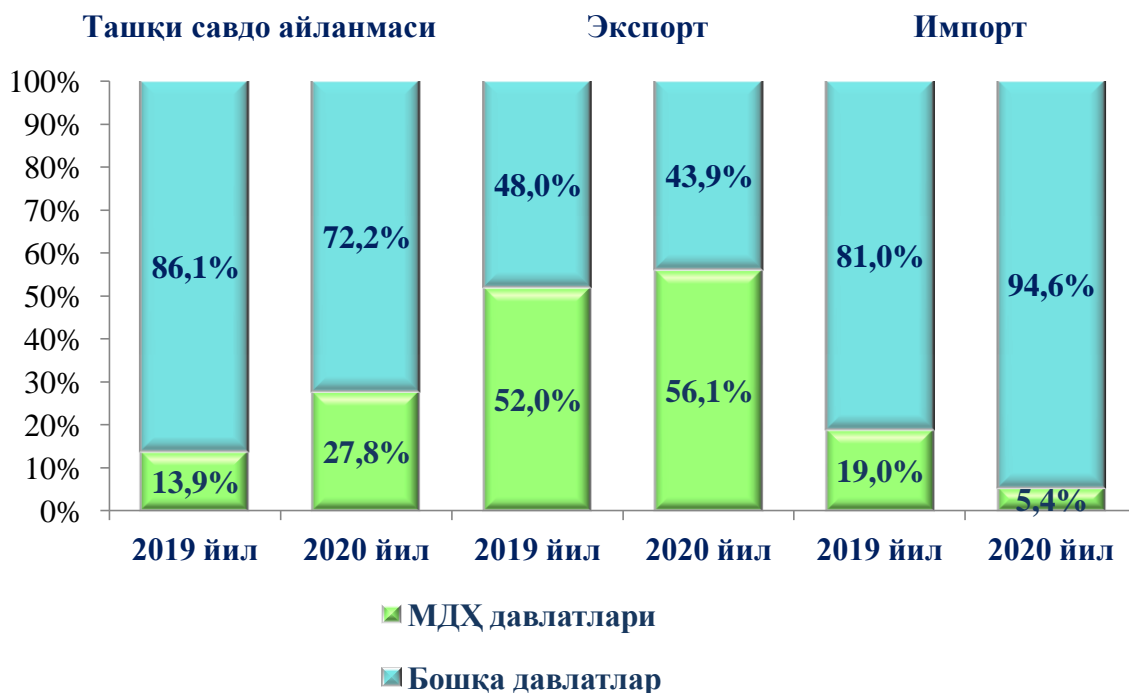
Вилоятнинг ташқи савдо айланмаси 2020 йилнинг январь-июнь ойларида 277,9 млн. АҚШ долларини, жумладан экспорт 50,6 млн. АҚШ долларини, импорт 227,3 млн. АҚШ долларини ташкил этди.

Ташқи савдо айланмасининг сальдоси минус 176,7 млн. АҚШ долларни, шу жумладан МДХ давлатлари билан 13,5 млн. АҚШ долларини ва бошқа давлатлар билан минус 239,4 млн. АҚШ долларини ташкил этди.

Вилоятнинг ташқи савдо айланмаси (2020 йилнинг январь-июнида)

	<i>Миқдори (млн. АҚШ доллари)</i>	<i>2019 йилнинг январь-июнига нисбатан фоиз ҳисобида</i>	<i>Улуши, % да</i>
Ташқи савдо айланмаси	277,9	103,4	100
МДХ давлатлари	38,5	51,7	13,9
бошқа давлатлар	239,4	123,3	86,1
Экспорт	50,6	79,2	100
МДХ давлатлари	26,3	73,4	52,0
бошқа давлатлар	24,3	86,7	48,0
Импорт	227,3	110,9	100
МДХ давлатлари	12,3	31,7	5,4
бошқа давлатлар	215,0	129,4	94,6
Сальдо	-176,7	-	-
МДХ давлатлари	13,9	-	-
бошқа давлатлар	-190,7	-	-

**МДХ ва бошқа давлатларнинг вилоят
ташқи савдо айланмасидаги улуши
(январь-июнь ҳолатига)**



Вилоят резидентлари томонидан ташқи савдо операцияларида жами товар айланмасининг 49,3 фоизи Осиё давлатлари билан 50,7 фоизи Европа давлатлари билан амалга оширилди.

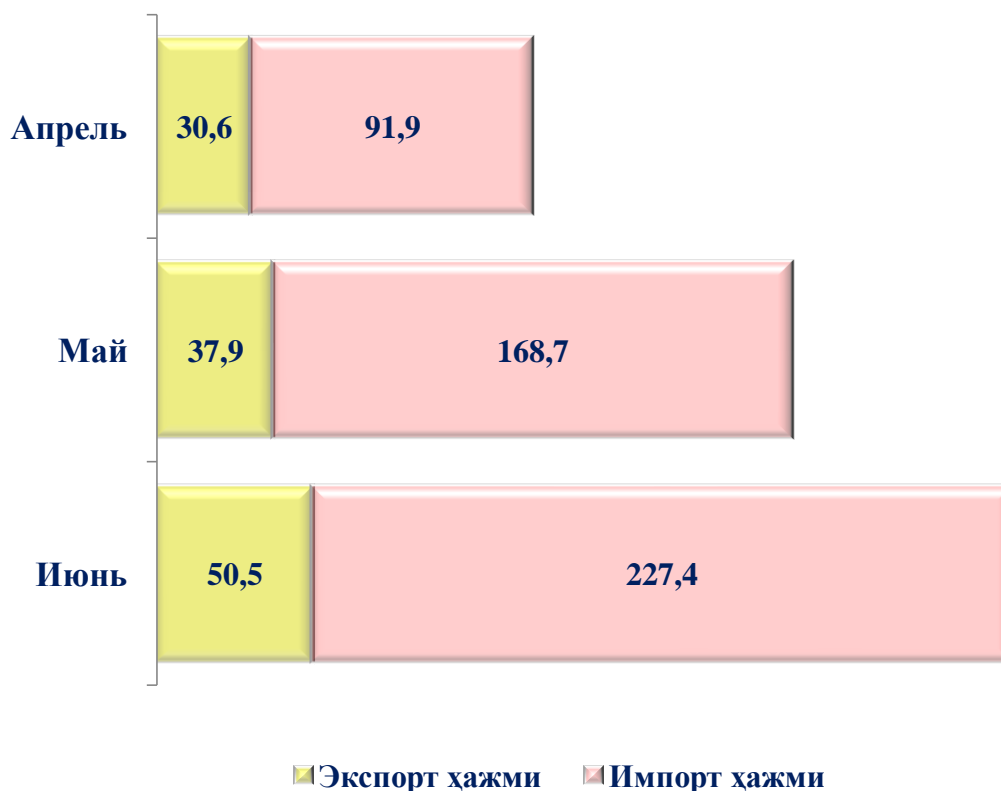
**Вилоят ташқи савдо айланмасининг
китъалар бўйича тақсимланиши
(2020 йил январь-июнь)**

(млн. АҚШ доллари)

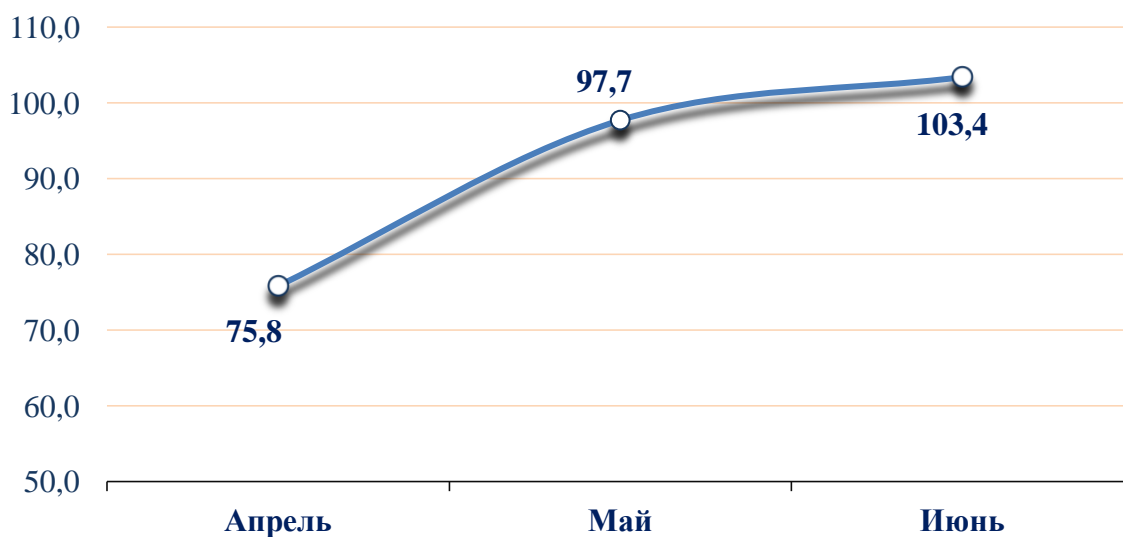
	Экспорт	Импорт	Ташқи савдо айланмаси	
			2019 йилнинг январь-июнга нисбатан фоиз ҳисобида	Улуши, % да
Жами ¹⁾	50,6	227,3	103,4	100,0
<i>шу жумладан:</i>				
Европа	16,8	120,3	124,5	49,3
Осиё	33,8	107,0	89,1	50,7
Америка	0,0	0,0	0,0	0,0
Африка	0,0	0,0	0,0	0,0

¹⁾ Тақсимланмаган маълумотларни қўшган ҳолда

**2020 йил 2-чорак давомида товар ва хизматларнинг ойлик
экспорт-импорт ҳажми динамикаси**
(млн. АҚШ долл.)



**2020 йил 2-чорак давомида товар ва хизматларнинг ойлик
экспорт ҳажмининг ўсиш суръати динамикаси, % да**



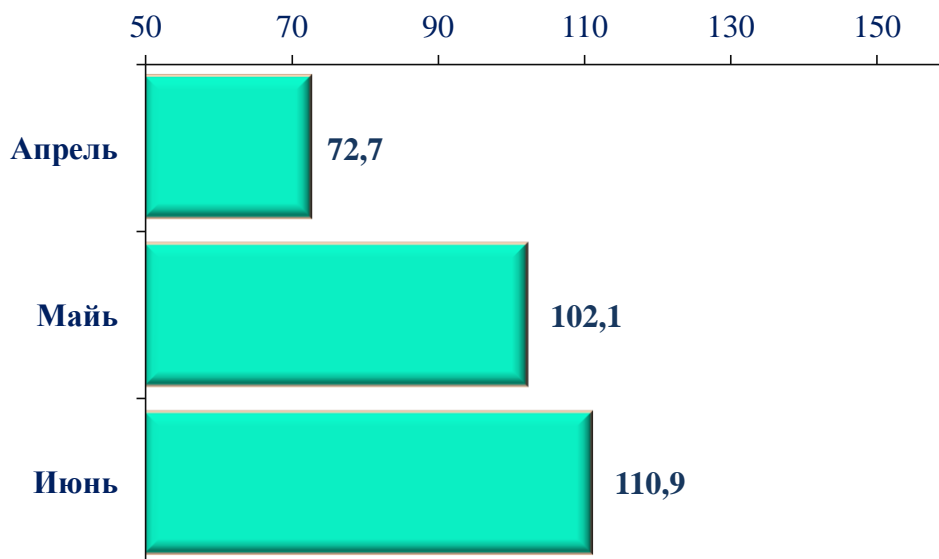
Экспорт таркибида озиқ – овқат маҳсулотлари 10,3 млн. АҚШ долларига тенг бўлиб ўтган йилга нисбатан 37,6 фоизни ташкил этди, жумладан мева сабзавот ва полиз маҳсулотлари 17,4 минг тонна ва 8,6 млн. АҚШ долларига тенг бўлиб, 2019 йилга нисбатан 55,2 фоизни ташкил этди.

Вилоятдаги жами экспортга нисбатан улуши 17,1 фоизни ташкил этган.

**Мева, сабзавот ва полиз маҳсулотлари экспорти ҳажмининг
худудлар бўйича тақсимланиши
(2020 йил январь-июнь)**

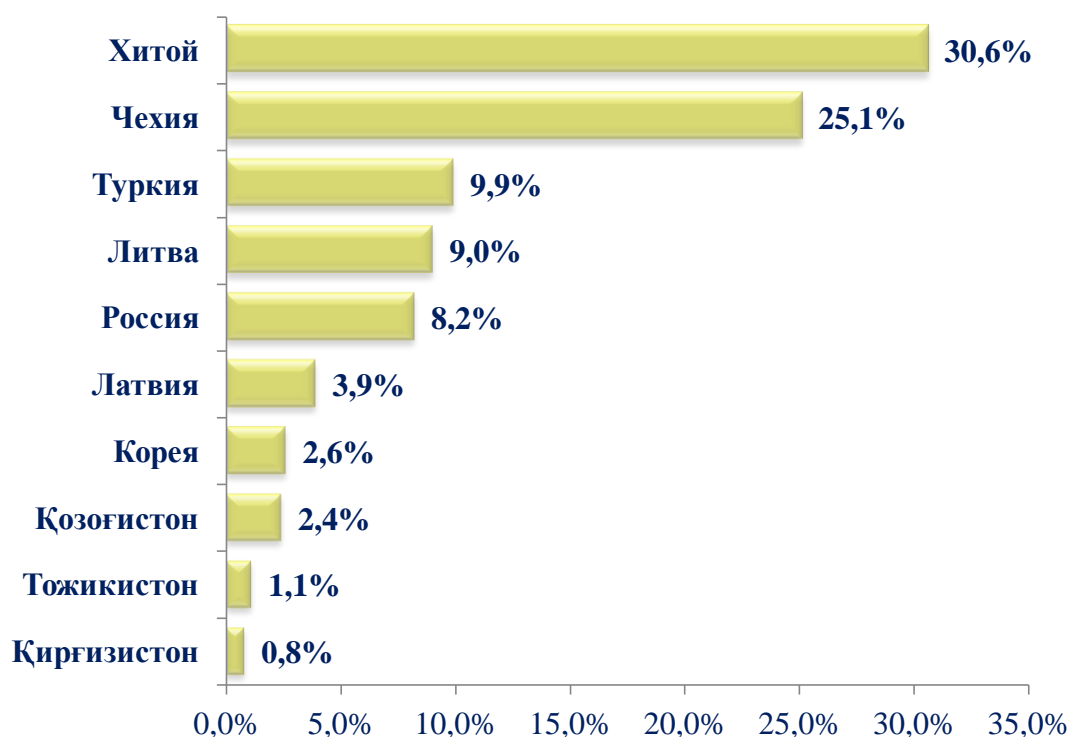
	<i>Жами мева, сабзавот ва полиз маҳсулотлари экспорти</i>		
	<i>тонна</i>	<i>млн. АҚШ долл.</i>	<i>Ўтган йилга нисбатан, % да</i>
Жиззах вилояти	17,4	8,7	55,2
<i>шаҳар:</i>			
Жиззах	2,9	0,8	28,1
<i>туманлар:</i>			
Арнасой	0,9	0,7	2,2 м.
Бахмал	0,7	0,6	32,3
Ғаллаорол	0,2	0,2	11,4
Шароф Рашидов	1,0	0,7	64,1
Дўстлик	0,0	0,0	0,0
Зомин	6,5	3,0	9,7 м.
Зарбдор	0,8	0,3	21,3
Зафаробод	0,5	0,3	14,9
Мирзачўл	0,1	0,1	4,6
Пахтакор	2,0	1,2	101,5
Фориш	0,5	0,2	16,2
Янгиобод	1,1	0,6	4,2 м.

**2020 йил январь-июнь ойларида товар ва хизматлар
импортининг ўсиш суръати динамикаси, % да**



Импорт таркибидаги асосий улушни 79,1 фоизга машина ва асбоб ускуналар гуруҳи ва 9,4 фоизни саноат товарлари гуруҳи ташкил этди.

**Ташқи савдо айланмасида катта улушга эга бўлган давлатлар
(2020 йил январь-июнь)**



Катта улушга эга бўлган давлатлар билан ташқи савдо айланмаси
(2020 йил январь-июнь)

	<i>(млн. АҚШ доллари</i>	<i>2019 йилнинг январь-июнига нисбатан, % да</i>	<i>Вилоят товар айланмасидаги улуши % да</i>
Хитой	85,0	135,6	30,6
Чехия	69,7	54,3 м.	25,1
Туркия	27,8	61,7	9,9
Литва	25,1	135,1	9,0
Россия	22,9	61,5	8,2
Латвия	10,9	46,9	3,9
Корея	7,5	48,4	2,6
Қозоғистон	6,9	43,8	2,4
Тожикистон	3,2	57,9	1,1
Қирғизистон	2,3	61,6	0,8

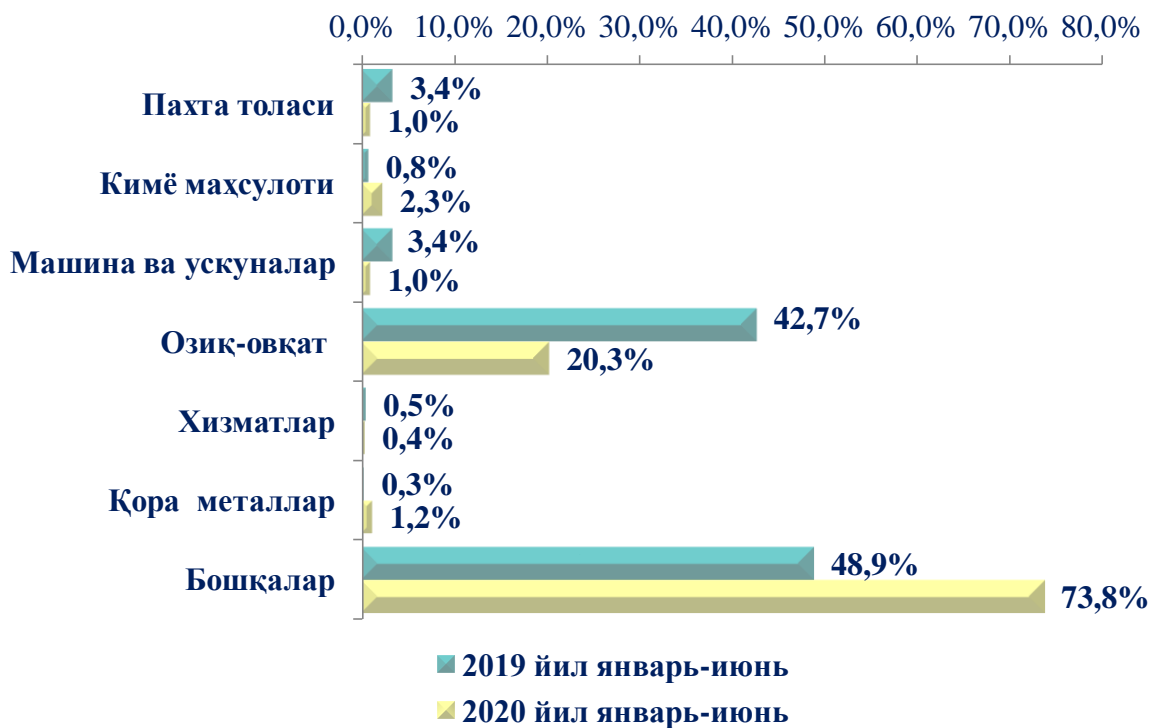
МДХ давлатлари орасида Россия, Қозоғистон, Қирғизистон, Тожикистон давлатлари, ташқи савдо айланмасида асосий ҳамкорлар ҳисобланиб, уларнинг жами ташқи савдо айланмасидаги улуши 13,9 фоизни ташкил қилади. Бошқа давлатлар орасида Хитой, Туркия, Чехия, Корея Республикаси, Литва ва Латвия давлатлари ҳисобланади ва уларнинг улуши 86,1 фоизни ташкил қилади.

**2020 йил январь-июнь ойларида амалга оширилган
экспорт ва импорт таркиби**

	<i>Умумий ҳажми (млн. АҚШ долл.)</i>		<i>2019 йил январь-июнига нисбатан фоиз ҳисобида</i>
	<i>2019 йил январь-июнь</i>	<i>2020 йил январь-июнь</i>	

Экспорт таркиби	63,8	50,6	79,2
пахта толаси	2,2	0,5	23,2
кимё маҳсулотлари ва ундан тайёрланган буюмлар	0,5	1,2	2,1 м.
машина ва ускуналар	2,2	0,5	23,7
озик-овқат маҳсулотлари	27,2	10,3	37,7
хизматлар	0,3	0,2	69,3
қора металллар	0,2	0,6	2,7 м.
бошқалар	31,2	37,3	119,8
Импорт таркиби	205,1	227,3	110,9
озик-овқат маҳсулотлари	17,0	3,9	27,7
кимё маҳсулотлари ва ундан тайёрланган буюмлар	15,5	12,4	98,2
энергия манбалари ва нефт маҳсулотлари	1,3	0,6	48,9
рангли металллар	1,3	3,5	3,3 м.
қора металллар	3,9	7,6	2,2 м.
машина ва ускуналар	140,5	184,5	165,3
хизматлар	0,2	0,0	0,0
бошқалар	25,4	14,8	58,5

Товар ва хизматларнинг экспорт таркиби,

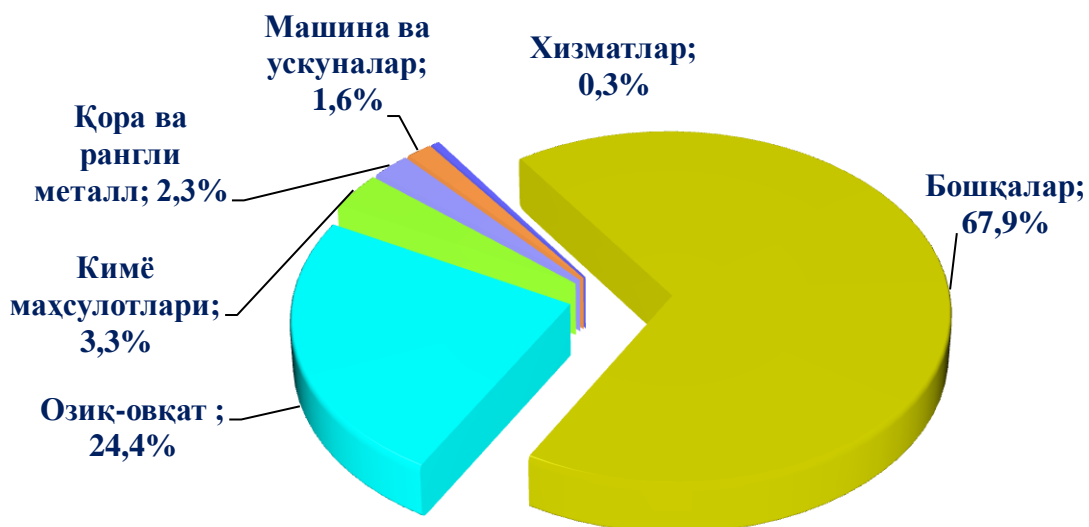


Товар ва хизматларнинг импорт таркиби, жамига нисбатан фоизда




**МДХ ва бошқа давлатлар билан амалга оширилган
экспорт – импорт таркиби, %да
(2020 йилнинг январь-июнида)**

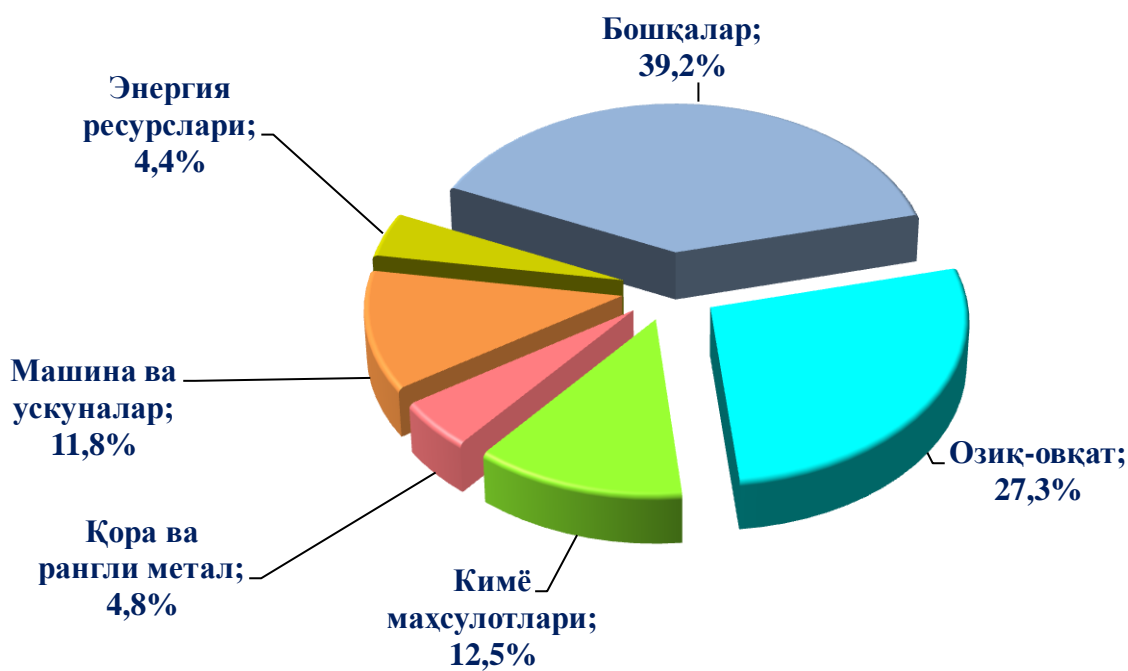
**МДХ давлатларига амалга оширилган
экспорт таркиби**



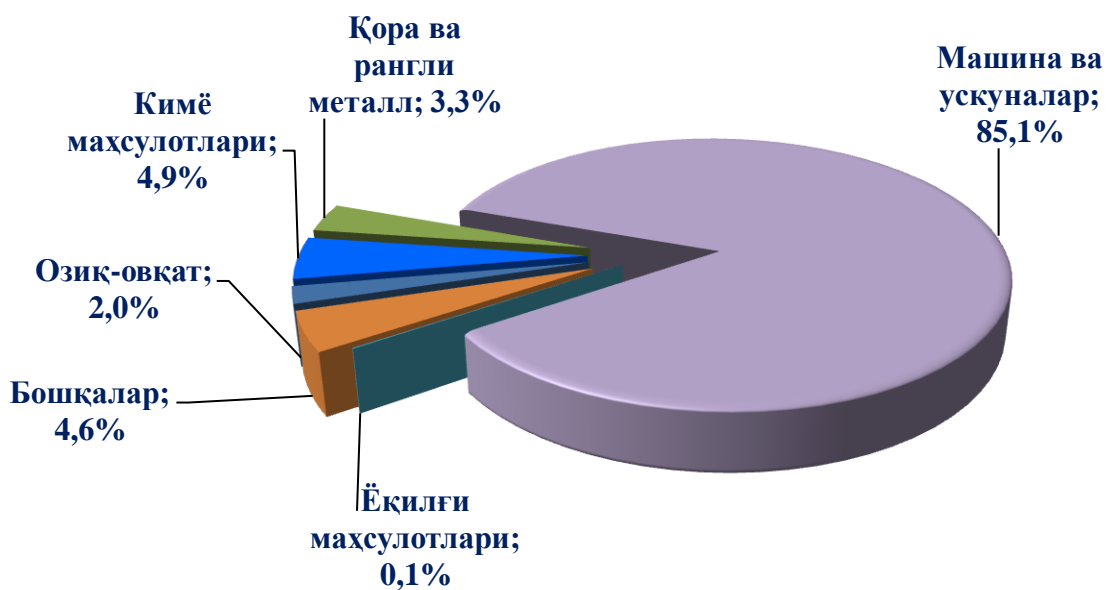
**Бошқа хорижий давлатларга амалга оширилган
экспорт таркиби**



**МДХ давлатларидан амалга оширилган
импорт таркиби**



**Бошқа хорижий давлатлардан амалга оширилган
импорт таркиби**



Худудлар кесимида ташқи товар айланмаси таркиби
(2020 йил январь-июнь)

(млн. АҚШ долл)

	Жами ташқи товар айланмаси	Ташқи товар айланмаси ҳажми		Жамига нисбатан улуши % да	
		МДХ давлатлари	Бошқа давлатлар	МДХ давлатлари	Бошқа давлатлар
Жиззах вилояти	277,9	38,6	239,3	13,9	86,1
Жиззах шаҳар	53,2	16,5	36,7	31,0	69,0
<i>туманлар:</i>					
Арнасой	1,6	0,5	1,1	31,3	68,8
Бахмал	1,6	0,6	0,9	40,0	60,0
Ғаллаорол	2,9	2,6	0,3	89,7	10,3
Шароф Рашидов	12,3	1,2	11,1	9,8	90,2
Дўстлик	6,5	0,4	6,1	6,2	93,8
Зомин	12,0	6,4	5,6	53,3	46,7
Зарбдор	3,8	1,5	2,3	39,5	60,5
Зафаробод	61,6	1,3	60,3	2,1	97,9
Мирзачўл	1,7	0,5	1,1	31,3	68,7
Пахтакор	12,5	2,4	10,1	19,2	80,8
Фориш	106,4	4,0	102,4	3,8	96,2
Янгиобод	1,2	0,5	0,7	41,7	58,3
Жисмоний шахслар	0,0	0,0	0,0	0,0	0,0
Аниқланмаган ташкilotлар	0,6	0,1	0,5	16,7	83,3

Ҳудудлар кесимида экспорт таркиби
(2020 йил январь-июнь)

(млн. АҚШ долл)

	<i>Жами экспорт ҳажми</i>	<i>Экспорт ҳажми</i>		<i>Жамига нисбатан улуши % да</i>	
		<i>МДҲ давлатлари</i>	<i>Бошқа давлатлар</i>	<i>МДҲ давлатлари</i>	<i>Бошқа давлатлар</i>
Жиззах вилояти	50,6	26,3	24,3	52,0	48,0
Жиззах шаҳар	17,9	11,7	6,2	65,6	34,4
<i>туманлар:</i>					
Арнасой	1,0	0,5	0,5	50,6	49,4
Бахмал	1,0	0,4	0,6	38,9	61,1
Ғаллаорол	1,2	1,0	0,2	83,9	16,1
Шароф Рашидов	1,0	0,6	0,4	55,2	44,8
Дўстлик	6,2	0,3	5,9	4,1	95,9
Зомин	4,2	3,6	0,6	84,5	15,5
Зарбдор	1,2	1,0	0,2	88,5	11,5
Зафаробод	1,3	1,3	0,0	100,0	0,0
Мирзачўл	1,3	0,5	0,8	35,5	64,5
Пахтакор	9,9	2,2	7,7	22,2	77,8
Фориш	2,9	2,7	0,2	93,0	7,0
Янгиобод	0,9	0,5	0,4	53,3	46,7
Жисмоний шахслар	0,0	0,0	0,0	0,0	0,0
Аниқланмаган ташкилотлар	0,4	0,0	0,4	0,0	100,0

Худудлар кесимида импорт таркиби
(2020 йил январь-июнь)

(млн. АҚШ долл)

	<i>Жами импорт</i>	<i>Импорт ҳажми</i>		<i>Жамига нисбатан улуши %</i>	
		<i>МДХ давлатлари</i>	<i>Бошқа давлатлар</i>	<i>МДХ давлатлари</i>	<i>Бошқа давлатлар</i>
Жиззах вилояти	227,3	12,3	215,1	5,4	94,6
Жиззах шаҳар	35,3	4,7	30,6	13,4	86,6
<i>туманлар:</i>					
Арнасой	0,6	0,0	0,6	0,0	100,0
Бахмал	0,5	0,2	0,3	42,2	57,8
Ғаллаорол	1,7	1,6	0,1	92,4	7,6
Шароф Рашидов	11,3	0,6	10,7	5,6	94,4
Дўстлик	0,3	0,1	0,2	36,2	63,8
Зомин	7,7	2,8	4,9	36,4	63,6
Зарбдор	2,6	0,5	2,1	19,3	80,7
Зафаробод	60,3	0,0	60,3	0,0	100,0
Мирзачўл	0,4	0,0	0,4	4,8	95,2
Пахтакор	2,6	0,3	2,3	9,6	90,4
Фориш	103,6	1,3	102,3	1,3	98,7
Янгиобод	0,3	0,0	0,3	0,0	100,0
Жисмоний шахслар	0,0	0,0	0,0	0,0	0,0
Аниқланмаган ташкилотлар	0,2	0,1	0,1	50,0	50,0

**Вилоят ташқи савдо айланмасининг
худудлар бўйича тақсимланиши
(2020 йил январь-июнь)**

(млн. АҚШ доллари)

	<i>Экспорт</i>	<i>Импорт</i>	<i>Сальдо</i>	<i>Ташқи савдо айланмаси</i>	
				<i>Ўтган йилнинг январь– июнига нисбатан, % ҳисобида</i>	<i>Жамига нисбатан улуши, %да</i>

Жиззах вилояти	50,6	227,3	-176,7	103,4	100,0
-----------------------	-------------	--------------	---------------	--------------	--------------

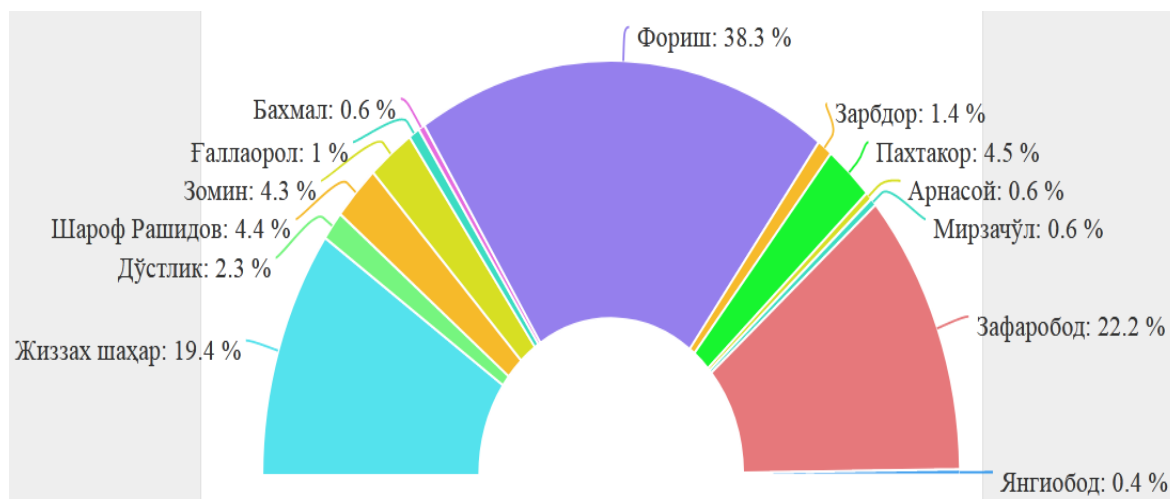
шаҳар:

Жиззах	17,9	35,3	-17,4	59,5	19,1
--------	------	------	-------	------	------

туманлар:

Арнасой	1,0	0,6	0,4	36,9	0,6
Бахмал	1,1	0,5	0,6	38,4	0,6
Ғаллаорол	1,2	1,7	-0,5	13,4	1,0
Шароф Рашидов	1,0	11,3	-10,3	88,3	4,4
Дўстлик	6,2	0,3	5,9	80,7	2,3
Зомин	4,3	7,7	-3,4	62,0	4,3
Зарбдор	1,2	2,6	-1,4	18,1	1,4
Зафаробод	1,3	60,3	-59,0	17,1 м.	22,2
Мирзачўл	1,3	0,4	0,9	11,6	0,6
Пахтакор	9,9	2,6	7,3	49,9	4,5
Фориш	2,9	103,5	-100,6	2,6 м.	38,3
Янгиобод	0,9	0,3	0,6	61,1	0,4
Жисмоний шахслар	0,0	0,0	0,0	0,0	0,0
Аниқланмаган ташкilotлар	0,4	0,2	0,2	32,1	0,2

**Худудларнинг вилоят жами ташқи товар айланмасидаги
улуши, фоизда
(2020 йил январь-июнь)**



Вилоят ташқи товар айланмасида Фориш тумани 106,4 млн. АҚШ долл. ўтган даврга нисбатан (2,6 марта) ва Зафаробод тумани 61,6 млн. АҚШ долл (17,1 марта) кўпайган.

Экспорт. Жорий йил январь – июнь ойларида жами 124 та корхоналар 50,6 млн. АҚШ долларлик экспорт ҳажмини амалга оширган. Шундан Жиззах шаҳрида 39 та корхона 17,9 млн. АҚШ доллари (ўтган даврга нисбатан 72,2 %, вилоятдаги жами экспортга нисбатан улуши 35,4 %), Пахтакор туманида 10 та корхона 9,9 млн. АҚШ доллари (ўтган даврга нисбатан 126,7 %, вилоятдаги улуши 19,6 %) ва Дўстлик туманида 4 та корхона 6,2 млн. АҚШ доллари (ўтган даврга нисбатан 133,4 %, вилоятдаги улуши 12,3 %) миқдорида экспортни амалга оширган.

Импорт. Жорий йил январь – июнь ойларида жами 325 та корхоналар 227,3 млн. АҚШ долларлик импортни амалга оширган бўлиб, шундан Жиззах шаҳрида 75 та корхона 353,1 млн. АҚШ долларини (ўтган йилга нисбатан 54,7 %, жами импортга нисбатан улуши 15,5 %), Фориш туманида 16 та корхона 1 035,5 млн. АҚШ доллари (ўтган даврга нисбатан 2,8 мартага, жами импортга нисбатан улуши 45,5 %) ва Зафаробод туманида 60,7 млн. АҚШ доллари (ўтган йилга нисбатан 37,2 м., жами импортга нисбатан улуши 26,5 %) миқдорида импортни амалга оширган.