

IV. ИНВЕСТИЦИЯЛАР ВА ҚУРИЛИШ

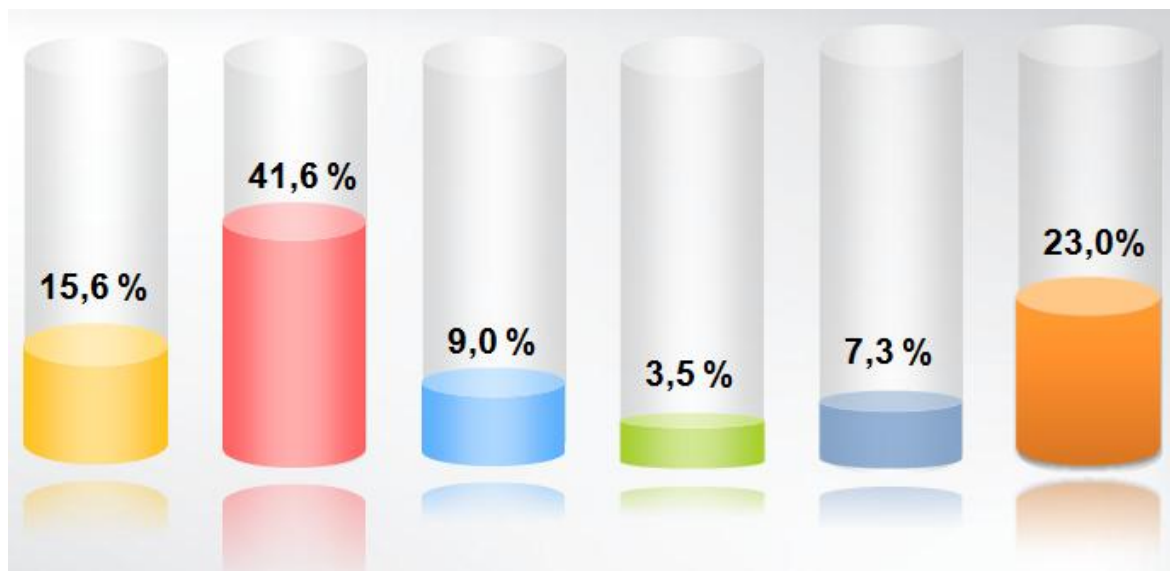
2020 йилнинг январь-июнь ойларида асосий капиталга киритилган инвестицияларнинг умумий ҳажми миллий валютада – 4 011,2 млрд. сўми (АҚШ доллари эквивалентидаги ҳажми – 409,7 миллион АҚШ долларини) ҳамда 2019 йилнинг мос даврига нисбатан ўсиш суръати 110,5 фоизни ташкил қилди.

Молиялаштириш манбалари ва мулкчилик шакллари бўйича асосий капиталга киритилган инвестицияларнинг тақсимланиши (2020 йил январь-июнь)

	Жами	шу жумладан: мулкчилик шакллари бўйича:	
		давлат	нодавлат
Жами инвестициялар, млрд. сўм	4 011,2	674,3	3 336,9
<i>шу жумладан: молиялаштириш манбалари бўйича:</i>			
давлат бюджети маблағлари	386,2	385,6	0,6
Сув таъминоти ва канализация тизимларини ривожлантириш жамғармаси	108,5	108,5	-
корхоналар ва аҳоли маблағлари	1 710,0	168,3	1 541,7
чет эл инвестициялари ва кредитлари	1 625,6	2,9	1 622,7
банк кредитлари ва бошқа қарз маблағлари	180,9	8,9	172,0
Тикланиш ва тараққиёт фонди	-	-	-

Давлат бюджетидан ажратилган инвестициялар ижтимоий соҳани ва ҳаётий таъминот тизимини қўллаб қувватлашга, Жиззах вилояти инфраструктурасини ривожлантиришга қаратилган манзилли инвестиция дастурларини амалга ошириш учун йўналтирилган.

**2020 йилнинг январь-июнь ҳолатига алоҳида иқтисодий фаолият турлари
бўйича асосий капиталга киритилган инвестициялар таркиби
(умумий ҳажмга нисбатан фоизда)**



- Қишлоқ, ўрмон ва балиқ хўжалиги
- Ишлаб чиқариш саноати
- Қурилиш
- Улгуржи ва чакана савдо, моторли транспорт воситалари ва мотоциклларни таъмирлаш
- Турар – жой бинолари қурилишига инвестицияларқариш саноати
- Бошқа фаолият тури

**Иқтисодий фаолият турлари бўйича
асосий капиталга киритилган инвестициялар**

(млрд. сўм)

	Январь-июнь			
	2019 й.	Умумий ҳажмга нисбатан фоизда	2020 й.	Умумий ҳажмга нисбатан фоизда

Жами	3 187,9	100,0	4 011,2	100,0
-------------	---------	-------	---------	-------

*шу жумладан: иқтисодий фаолият
турлари бўйича:*

қишлоқ, ўрмон ва балиқ хўжалиги	801,8	25,2	624,3	15,6
---------------------------------	-------	------	-------	------

	Январь-июнь			
	2019 й.	Умумий ҳажмга нисбатан фоизда	2020 й.	Умумий ҳажмга нисбатан фоизда
тоғ–кон саноати	34,9	1,1	411,0	10,2
ишлаб чиқариш саноати	1 078,9	33,8	1 667,9	41,6
электр, газ, буғ билан таъминлаш ва ҳавони кондициялаш	32,2	1,0	23,6	0,6
сув билан таъминлаш, канализация тизими, чиқиндиларни йиғиш ва утилизация қилиш	126,0	4,0	190,0	4,7
қурилиш	121,4	3,8	361,1	9,0
улгуржи ва чакана савдо, моторли транспорт воситалари ва мотоциклларни таъмирлаш	50,3	1,6	140,4	3,5
ташиш ва сақлаш	61,4	1,9	33,4	0,1
яшаш ва овқатланиш бўйича хизматлар	11,4	0,4	3,8	0,1
ахборот ва алоқа	18,7	0,6	36,5	0,9
молиявий ва суғурта фаолияти	4,8	0,2	13,4	0,3
профessional, илмий ва техник фаолият	24,3	0,8	17,8	0,4
таълим	77,8	2,4	63,1	1,6
соғлиқни сақлаш ва ижтимоий хизматлар кўрсатиш	49,4	1,5	37,5	0,9
Бошқа иқтисодий фаолият турларидан ташқари: турар – жой бинолари қурилишига инвестициялар	445,2	14,0	291,0	7,3
санъат, кўнгил очиш ва дам олиш	27,0	0,8	10,4	0,3
бошқа фаолият турлари	222,4	6,9	86,0	2,9

Иқтисодий фаолият турлари бўйича тоғ-кон саноатида – 411,0 млрд. сўм (жами инвестициялар ҳажмида 10,2 фоиз), ишлаб чиқариш саноатида – 1667,9 млрд. сўм, (41,6 фоиз) шундан озиқ-овқат маҳсулотлари, ичимликлар ва тамаки маҳсулотлари ишлаб чиқаришда 40,1 млрд. сўм (1,0 фоиз), тўқимачилик маҳсулотлари ва кийим ишлаб чиқаришда – 214,8 млрд. сўм (5,4 фоиз), нometалл минерал маҳсулотлар ишлаб чиқаришда – 1312,5 млрд. сўм (32,7 фоиз), электр, газ, буғ билан таъминлаш ва ҳавони кондициялашда – 23,6 млрд. сўм (0,6 фоиз), қурилишда – 361,1 млрд. сўм (0,9 фоиз), ташиш ва сақлашда – 33,4 млрд. сўм (0,1 фоиз), улгуржи ва чакана савдо, моторли транспорт воситалари ва мотоциклларни таъмирлашда – 140,4 млрд. сўм (3,5 фоиз), ахборот ва алоқада 36,5 млрд. сўм (0,9 фоиз), профессионал, илмий ва техник фаолиятда – 17,8 млрд. сўм (0,4 фоиз), таълимда – 63,1 млрд. сўм (1,6 фоиз), бошқа иқтисодий фаолият турларидан ташқари: турар жой бинолари қурилишида – 291,0 млрд. сўмлик (7,3 фоиз) инвестициялар ўзлаштирилди.

Асосий капиталга киритилган хорижий инвестициялар

2020 йилнинг январь-июнь ойларида асосий капиталга киритилган хорижий инвестиция ва кредитларнинг умумий ҳажми 1 625,6 млрд. сўмни ёки 2019 йилнинг мос даврига нисбатан 88,6 фоизни ташкил қилди.

Асосий капиталга киритилган хорижий инвестиция

ва кредитларнинг таркиби

(2020 йилнинг январь-июнида)

	Умумий ҳажми (млрд. сўм)	Шу жумладан:	
		давлат кафолати остида	тўғридан-тўғри ва бошқалар

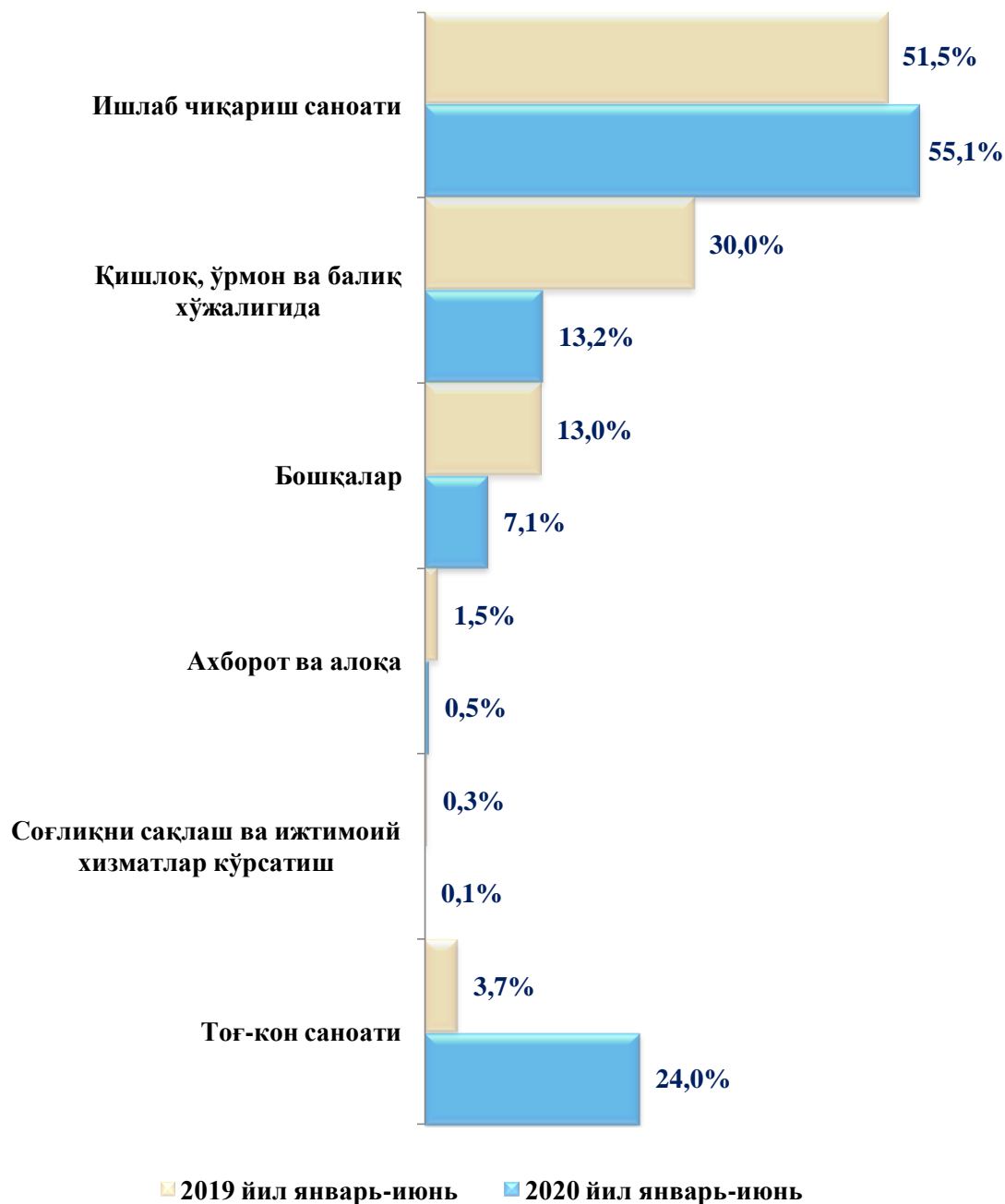
Жами асосий капиталга киритилган хорижий инвестиция ва кредитлар	1 625,6	88,4	1 537,2
--	---------	------	---------

шу жумладан:

давлат	2,9	2,9	-
нодавлат	1 622,7	85,5	1 537,2

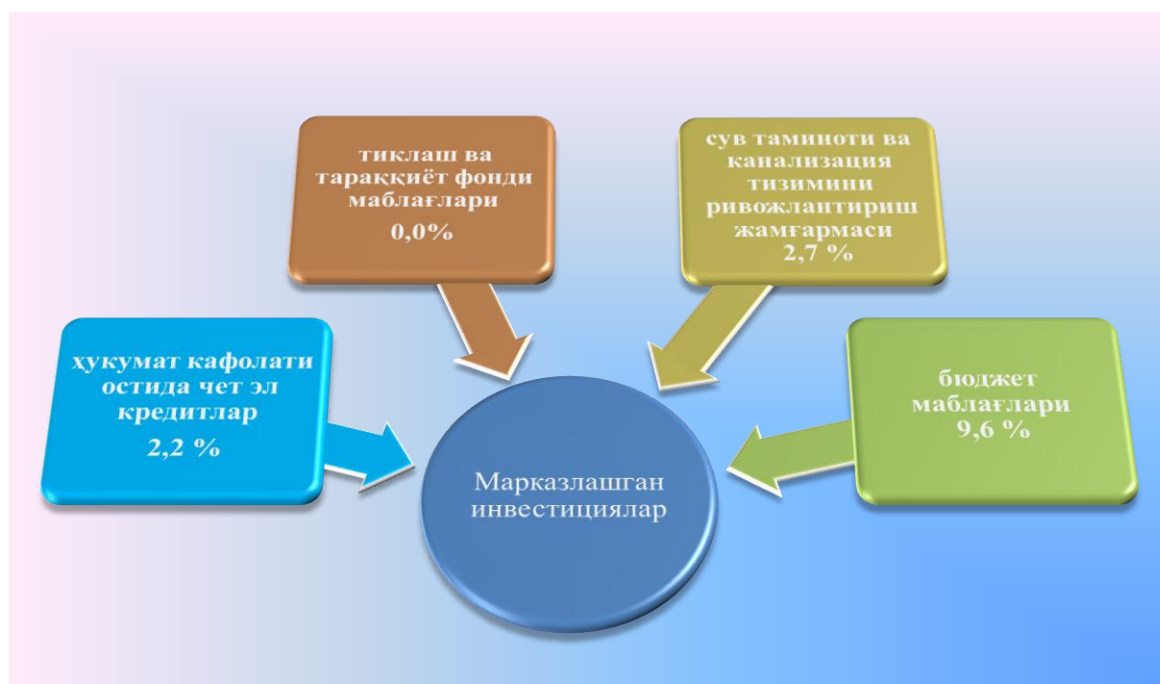
Ҳисобот даврида вилоят бўйича тўғридан – тўғри хорижий инвестиция ва кредитларнинг, нодавлат секторига киритилган жами хорижий инвестиция ва кредитлар ҳажмидаги улуши 94,6 фоизни ташкил қилди.

**Хорижий инвестиция ва кредитларнинг
алоҳида иқтисодий фаолият турлари бўйича тақсимланиши**

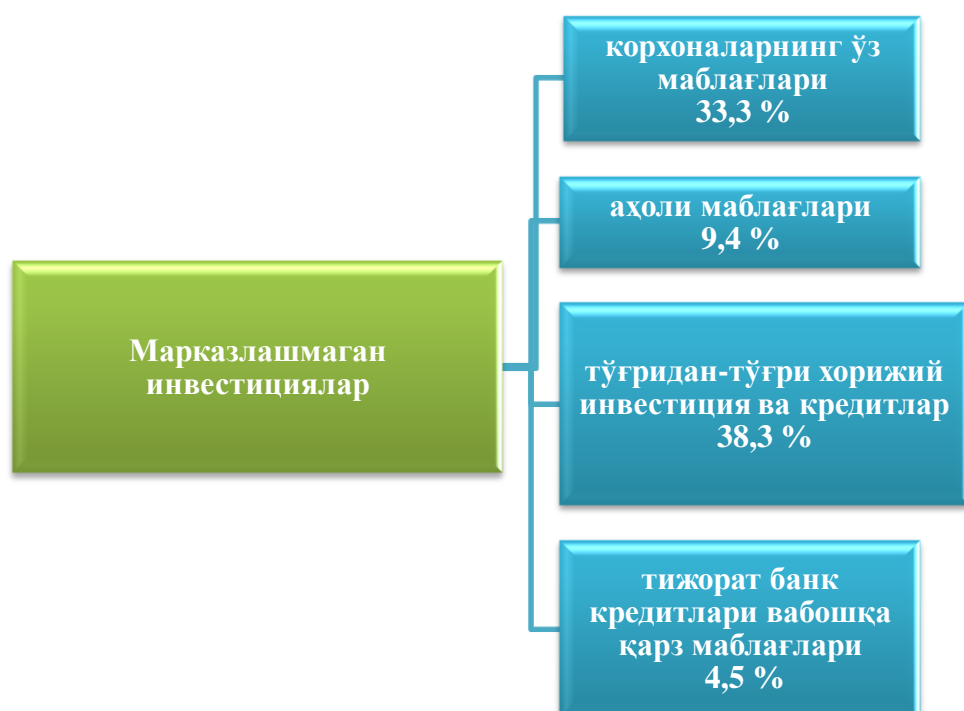


Жорий йилнинг январь-июнь ойларида хорижий инвестиция ва кредитларнинг иқтисодий фаолият турлари бўйича салмоқли қисмининг ўзлаштирилиши ишлаб чиқариш саноатига тўғри келиб, жами хорижий инвестициялар ҳажмидан – 55,1 фоизни ташкил қилган ва 2019 йилнинг январь-июнига нисбатан 3,6 фоизга кўпайган, мос равишда қишлоқ, ўрмон ва балиқчилик хўжалигида – 13,2 фоизни ташкил қилди.

Жорий йилнинг январь-июнь ойларида киритилган инвестицияларнинг молиялаштириш манбаларидан марказлашган инвестициялар таркиби



Жорий йилнинг январь-июнь ойларида киритилган инвестицияларнинг молиялаштириш манбаларидан марказлашмаган инвестициялар таркиби



**2020 йил январь-июнь ойларида асосий капиталга киритилган инвестициялар
ҳажми шаҳар ва туманлар кесимида қуйидагича ифодаланган**

	<i>Инвестициялар ҳажми млрд.сўм</i>	<i>Ўсиш суръати, % да</i>	<i>Аҳоли жон боши (минг сўм)</i>	<i>Ўсиш суръати, % да</i>
Жиззах вилояти	4 011,2	110,5	1126,4	118,4
<i>шаҳар:</i>				
Жиззах	863,5	111,1	2775,1	85,9
<i>туманлар:</i>				
Арнасой	160,3	107,4	443,5	111,7
Бахмал	108,2	105,6	332,5	90,7
Ғаллаорол	86,6	107,9	495,4	91,0
Шароф Рашидов	156,0	105,4	1913,4	2,2 м.
Дўстлик	47,3	104,2	575,3	97,9
Зомин	296,2	107,6	530,1	120,0
Зарбдор	168,1	104,7	776,6	145,6
Зафаробод	385,2	102,7	1584,0	3,7 м.
Мирзачўл	181,5	104,1	470,1	81,0
Пахтакор	149,7	105,2	1203,8	102,8
Фориш	1 374,6	117,7	685,0	116,4
Янгиобод	34,0	111,0	1361,7	133,5

Ижтимоий соҳа объектларини қуриш

Уй–жой қурилишида 291,0 млрд. сўмлик инвестициялар ўзлаштирилди ёки жами инвестициялар ҳажмининг 7,3 фоизни ташкил қилди.

**2020 йилнинг январь-июнь ойларида янги қурилиш ва реконструкция
ҳисобидан фойдаланишга топширилган турар-жой
ва ижтимоий соҳа объектлари**

	<i>Барча манбалар ҳисобидан</i>			
	<i>Фойдаланишга топширилди</i>		<i>2019 йил январь-июнига нисбатан фоизда</i>	
	<i>жами</i>	<i>шу жумладан: қишлоқ жойларда</i>	<i>жами</i>	<i>шу жумладан: қишлоқ жойларда</i>
Уй–жой, умумий майдони минг кв.м	318,0	193,8	89,6	77,6
ундан:				
якка тартибдаги уй–жойлар	305,6	191,6	96,9	88,7
якка тартибдаги уй–жойлар намунавий лойиҳалар бўйича шаҳар ва қишлоқ жойларда	12,3	2,2	322,0	6,6
Умумий таълим ва махсус мактаблар, ўқувчилар сони	390	-	-	-
Сув тармоқлари, км	122,4	74,4	87,3	91,2
Газ тармоқлари, км	17,7	7,1	145,1	244,8

2020 йилнинг январь-июнь ойларида умумий майдони 318,0 минг кв м бўлган 1961 мингта уй ёки 2181 мингта квартира (2019 йилнинг январь-июн ойларига нисбатан 89,6 фоиз), шу жумладан қишлоқ жойларида 193,8 минг кв м (77,6 фоиз) майдонга эга 1365 мингта уй-жой фойдаланишга топширилди.

Коммунал қурилишда 122,4 км сув тармоқлари (74,4 км қишлоқ жойларда) ва 17,7 км газ тармоқлари (7,1 км қишлоқ жойларда) ишга туширилиб, мос равишда 2019 йил январь-июн ойларига нисбатан 87,3 ва 145,1 фоизни, қишлоқ жойларда эса бу кўрсаткич сув тармоқлари 91,2 фоизни, газ тармоқлари 244,8 фоизни ташкил қилди.

Касалхоналар, амбулатория – поликлиника муассасалари ва қишлоқ врачлик пунктлари янги қурилиш ва капитал реконструкция ҳисобига 38,8 млрд. сўмлик инвестициялар ўзлаштирилди ва бу соғлиқни сақлаш соҳасида ўзлаштирилган инвестицияларнинг 1,0 фоизини ташкил қилди.

Сув тармоқлари қурилишига 11,2 млрд. сўм, шундан аҳоли маблағлари ҳисобидан 0,8 млрд. сўм (7,1 фоизи) ва чет эл инвестициялари кредити маблағлари ҳисобидан 9,5 млрд. сўм (умумий ҳажмнинг 84,8 фоизи) ҳамда молиялаштиришнинг бошқа манбалари ҳисобидан 0,9 млрд. сўм, (умумий ҳажмнинг 8,1 фоизи) ўзлаштирилди.

Газ тармоқлари қурилишига 0,2 млрд. сўм, шундан аҳоли маблағлари ҳисобидан 0,2 млрд. сўм (умумий ҳажмнинг 100,0 фоизи) ўзлаштирилди.

Қурилиш фаолияти

2020 йилнинг январь-июнь ойларида 1 564,3 млрд. сўмлик қурилиш ишлари бажарилиб, ўсиш суръати 2019 йилнинг январь-июнига нисбатан 102,9 фоизни ташкил этди.

Мулкчилик шакллари бўйича қурилиш ишлари таркиби, млрд. сўмда

	январь-июнь	
	2019 йил	2020 йил

Қурилиш ишлари ҳажми	1 337,7	1 564,3
-----------------------------	----------------	----------------

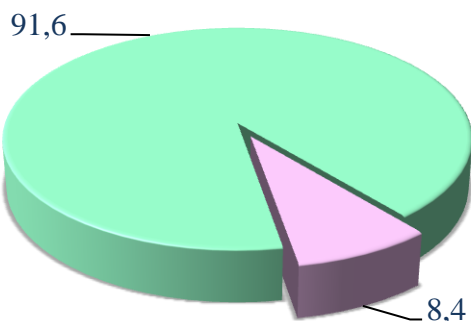
шу жумладан:

давлат	112,5	32,1
нодавлат	1 225,2	1 532,2

Мулкчиликнинг нодавлат шаклидаги қурилиш ташкилотлари томонидан 1 532,2 млрд. сўмлик қурилиш ишлари бажарилган бўлиб, жами қурилиш ишлари ҳажмининг 97,9 фоизини ташкил қилди.


Мулкчилик шакллари бўйича қурилиш ташкилотларининг ўз кучлари билан бажарган қурилиш ишлари тақсимоти (умумий ҳажмга нисбатан % да)

2019 йил январь-июнь



■ Давлат мулки

2020 йил январь-июнь



■ Нодавлат мулки

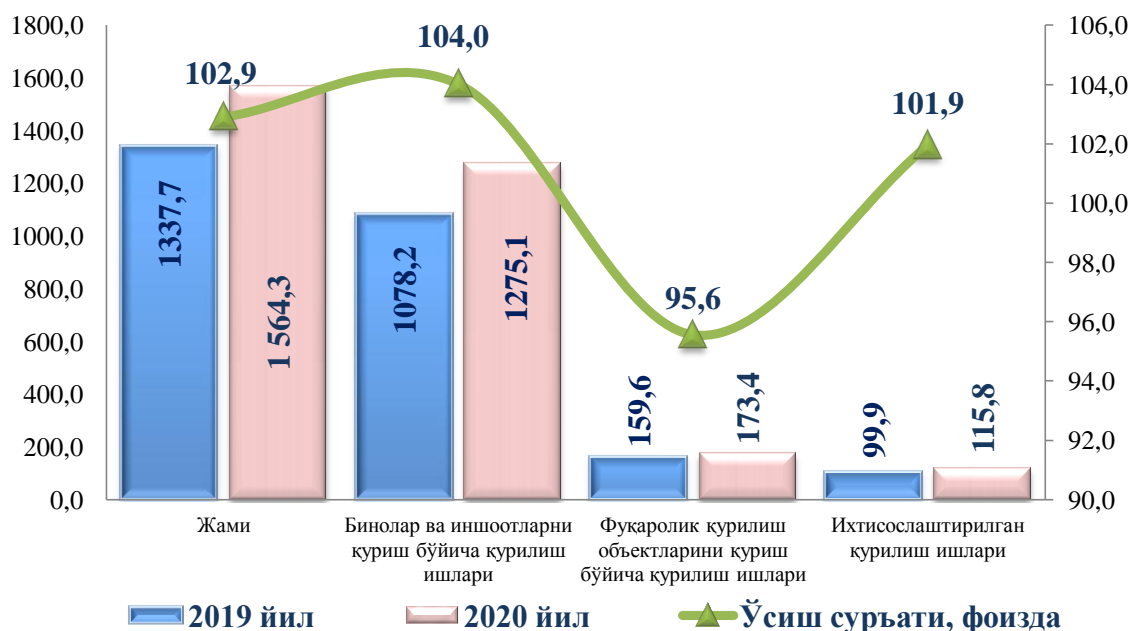
Хусусий тадбиркорликни ривожлантиришни қўллаб-қувватлаш ва рағбатлантиришга қаратилган чора-тадбирларни амалга оширилиши

Қурилиш ишлари умумий ҳажмининг 81,5 фоизи бинолар ва иншоотларни қуриш бўйича қурилиш ишлари, 11,1 фоизи фуқаролик қурилиши объектларини қуриш бўйича қурилиш ишлари ва 7,4 фоизи ихтисослаштирилган қурилиш ишларига тўғри келди. Шу жумладан умумий ҳажмдан 82,8 фоизи янги қурилиш, реконструкция ва кенгайтириш ҳамда техник жиҳатдан қайта жиҳозлашга тўғри келди.

Ҳисобот даврида Жиззах вилояти бўйича жами қурилиш ишлари ҳажми 1532,2 млрд. сўм нодавлат секторининг улуши 97,9 фоизни ташкил қилди.

Қурилиш ишлари умумий ҳажмининг 82,8 фоизи янги қурилиш, реконструкция қилиш, кенгайтириш ва корхоналарни техник қайта қуrolлантиришга 17,2 фоизи эса, капитал, жорий таъмирлашга ва бошқа қурилиш пудрат ишларига тўғри келди.

**2020 йил январь-июнь ойларида фаолият турлари
бўйича қурилиш ишлари ҳажми, млрд. сўмда**

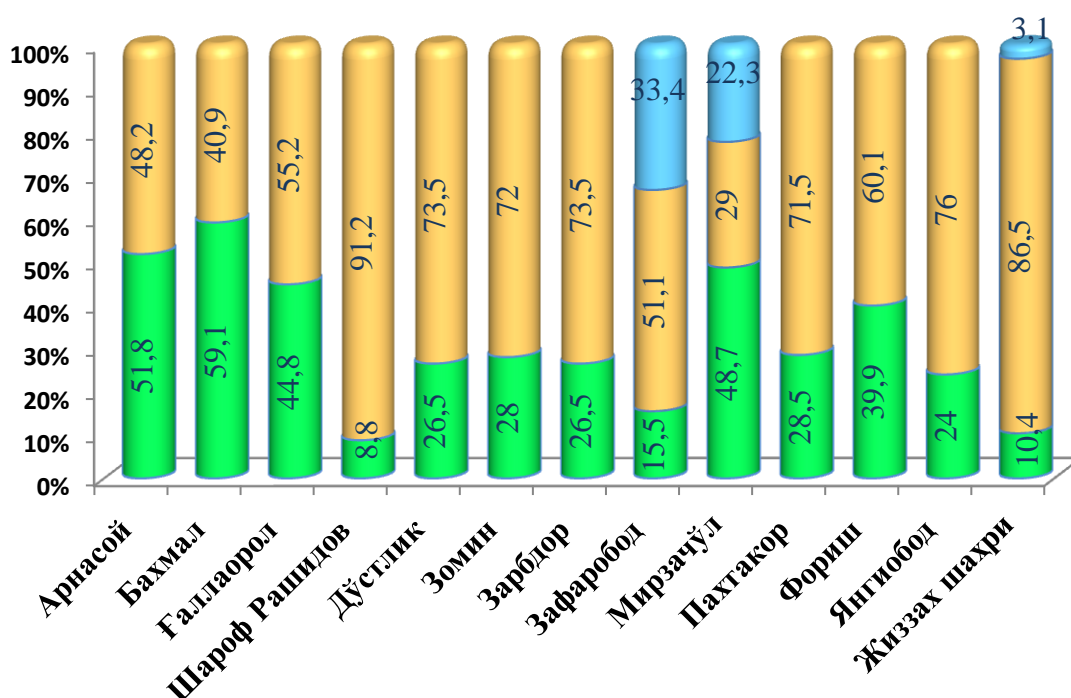


Иқтисодий фаолият турлари бўйича қурилиш ишларининг асосий қисми қурилиш лойҳаларини ишлаб чиқиш, турар жой ва яшаш учун мўлжалланган бинолар қуриш ҳамда яшаш учун мўлжалланган биноларни қуриш бўйича амалга оширилган қурилиш ишларидан ташкил топди. Уларнинг улуши жами қурилиш ишлари ҳажмида 81,5 фоизни ташкил этди ва ўтган йилнинг мос давридаги кўрсаткичга нисбатан 0,9 фоиз пунктга кўпайди.

Фуқаролик қурилиши объектларини қуриш бўйича қурилиш ишлари ҳажми жорий даврда 11,1 фоизни ташкил этиб, ўтган йилнинг мос даврига нисбатан 0,8 фоиз пунктга камайди.

Ихтисослаштирилган қурилиш ишлари ҳиссасига 7,4 фоизи тўғри келиб, ўтган йилдаги кўрсаткичга нисбатан 0,1 фоиз пунктга камайди.

2020 йил январь-июнь ойларида туман(шаҳар)лар кесимида қурилиш ишларининг корхоналар тоифаси бўйича улуши
(жамига нисбатан % да)



■ Норасмий сектор ■ Кичик корхона ва микрофирмалар ■ Йирик корхоналар

Йирик пудрат корхоналари томонидан бажарилган қурилиш ишларининг улуши – 3,0 фоизни ташкил этди. Вилоятда асосан қурилиш ишларининг асосий қисми кичик корхона ва микрофирмалар томонидан бажарилиб, жами қурилиш ишларининг – 77,5 фоизини ташкил этди. Норасмий сектор томонидан эса, – 19,5 фоизга қурилиш ишлари бажарилди.

Вилоятда кичик корхона ва микрофирмалар томонидан бажарилган қурилиш ишларининг энг юқори улуши Жиззах шаҳрига тўғри келди – 86,5 фоиз. Мазкур ҳудудда норасмий секторнинг улуши – 10,4 фоизни ташкил этди.