

XI. ТАШҚИ ИҚТИСОДИЙ ФАОЛИЯТ

Вилоятнинг ташқи савдо айланмаси 2020 йилнинг январь-март ойларида 92,5 млн. АҚШ долларини, жумладан экспорт 25,2 млн. АҚШ долларини, импорт 67,4 млн. АҚШ долларини ташкил этди.

Ташқи савдо айланмасининг сальдоси минус 42,2 млн. АҚШ долларни, шу жумладан МДХ давлатлари билан минус 0,6 млн. АҚШ долларини ва бошқа давлатлар билан минус 41,5 млн. АҚШ долларини ташкил этди.

Вилоятнинг ташқи савдо айланмаси (2020 йилнинг январь-мартида)

	<i>Миқдори (млн. АҚШ доллари)</i>	<i>2019 йилнинг январь-мартга нисбатан фоиз ҳисобида</i>	<i>Яқунга нисбатан фоиз ҳисобида</i>
Ташқи савдо айланмаси	92,5	87,9	100,0
МДХ давлатлари	24,9	85,3	26,9
бошқа давлатлар	67,6	88,6	73,1
Экспорт	25,2	106,3	100,0
МДХ давлатлари	12,2	98,5	48,3
бошқа давлатлар	13,0	114,0	51,7
Импорт	67,4	82,5	100,0
МДХ давлатлари	12,8	76,2	19,0
бошқа давлатлар	54,6	84,1	81,0
Сальдо	-42,2	72,8	100,0
МДХ давлатлари	-0,6	13,3	1,5
бошқа давлатлар	-41,5	77,6	98,5

**МДХ ва бошқа давлатларнинг вилоят
ташқи савдо айланмасидаги улуши
(январь-март ҳолатига %)**



Вилоят резидентлари томонидан ташқи савдо операцияларида жами товар айланмасининг 65,7 фоизи Осиё давлатлари билан, 34,3 фоизини эса Европа давлатлари билан амалга оширилди.

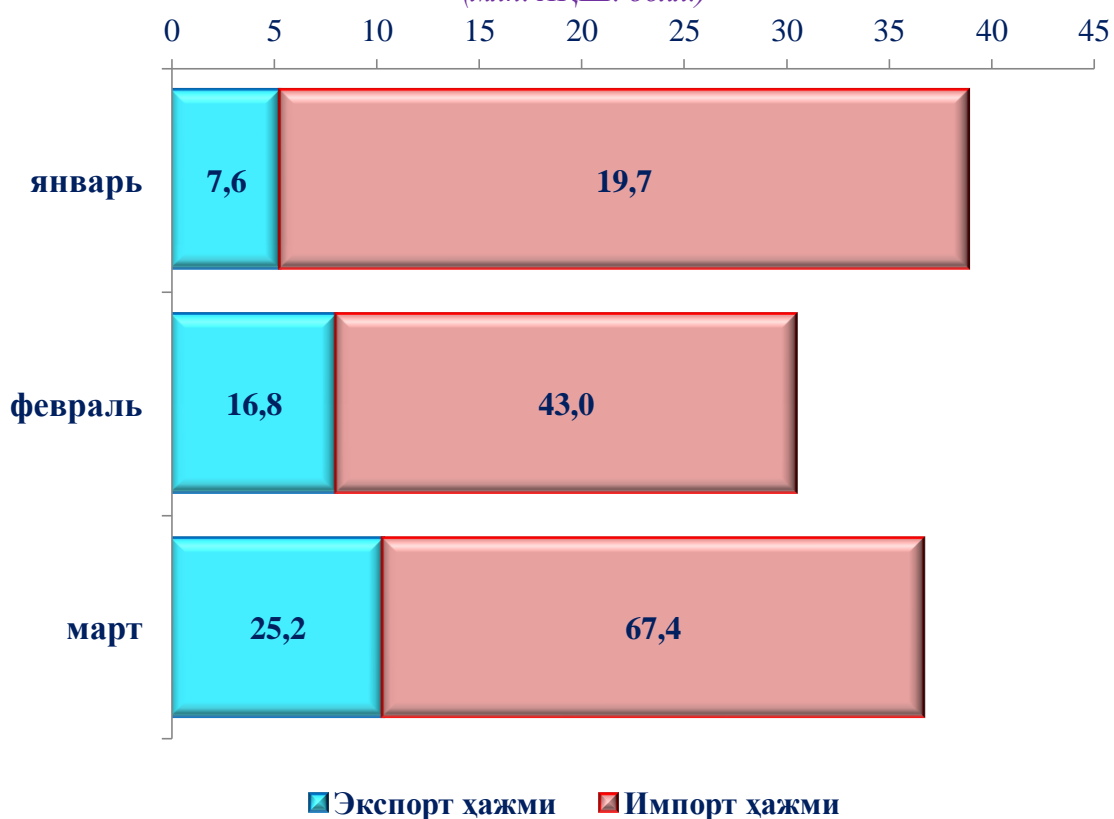
**Вилоят ташқи савдо айланмасининг
китъалар бўйича тақсимланиши
(2020 йил январь-март)**

(млн. АҚШ доллари)

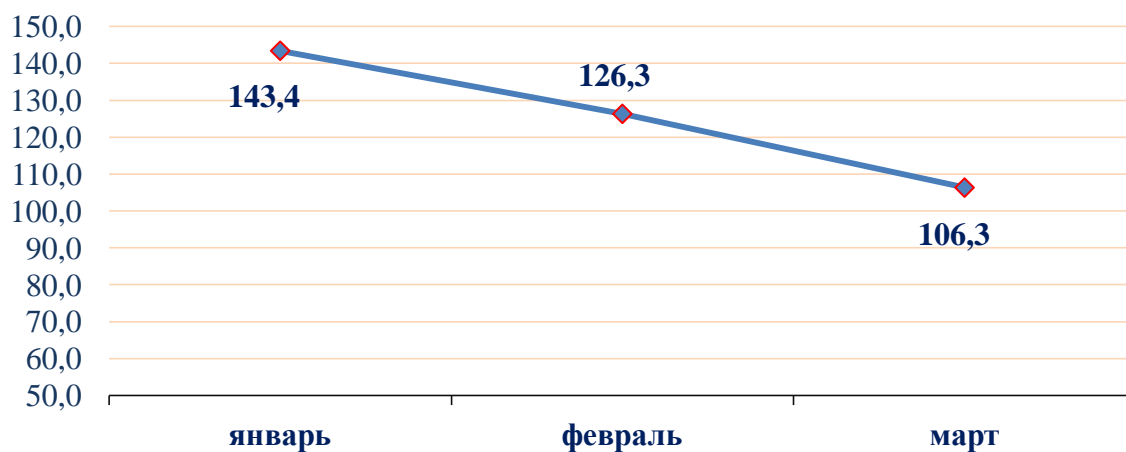
	Экспорт	Импорт	Ташқи савдо айланмаси	
			2019 йилнинг январь-мартга нисбатан фоиз ҳисобида	Жамига нисбатан фоизда
Жами ¹⁾	25,2	67,4	87,9	100,0
<i>шу жумладан:</i>				
Европа	8,8	22,9	74,5	34,3
Осиё	16,3	44,5	96,9	65,7
Америка	0,001	-	6,2	-
Африка	-	-	0,0	-

¹⁾ Тақсимланмаган маълумотларни қўшган ҳолда

2020 йил 1-чорак давомида товар ва хизматларнинг ойлик экспорт-импорт ҳажми динамикаси
(млн. АҚШ. долл.)



2020 йил 1-чорак давомида товар ва хизматларнинг ойлик экспорт ҳажмининг ўсиш суръати динамикаси, фоизда



Экспорт таркибида озиқ – овқат маҳсулотлари 3,5 млн. АҚШ долларига тенг бўлиб ўтган йилга нисбатан 44,3 фоизни ташкил этди, жумладан мева сабзавот ва полиз маҳсулотлари 4,2 минг тонна ва 2,5 млн. АҚШ долларига тенг бўлиб 2019 йилга нисбатан 53,1 фоизни ташкил этди, вилоятдаги жами экспортга нисбатан улуши 9,9 фоизни ташкил этган.

**Мева, сабзавот ва полиз маҳсулотлари экспорти ҳажмининг
худудлар бўйича тақсимланиши
(2020 йил январь-март)**

	Ҳами мева, сабзавот ва полиз маҳсулотлари экспорти		
	Ҳажми, тонна	Қиймати, млн. АҚШ долл.	Ўтган йилга нисбатан, %да

Жиззах вилояти	4 178,5	2,5	53,1
-----------------------	----------------	------------	-------------

шаҳар:

Жиззах	-	-	-
--------	---	---	---

туманлар:

Арнасой	495,5	0,4	129,6
---------	-------	-----	-------

Бахмал	576,2	0,4	69,0
--------	-------	-----	------

Ғаллаорол	96,9	0,1	68,8
-----------	------	-----	------

Шароф Рашидов	780,4	0,4	12м
---------------	-------	-----	-----

Дўстлик	12,0	0,01	4,6
---------	------	------	-----

Зомин	255,9	0,1	53,7
-------	-------	-----	------

Зарбдор	684,2	0,2	16,7
---------	-------	-----	------

Зафаробод	261,2	0,06	36,7
-----------	-------	------	------

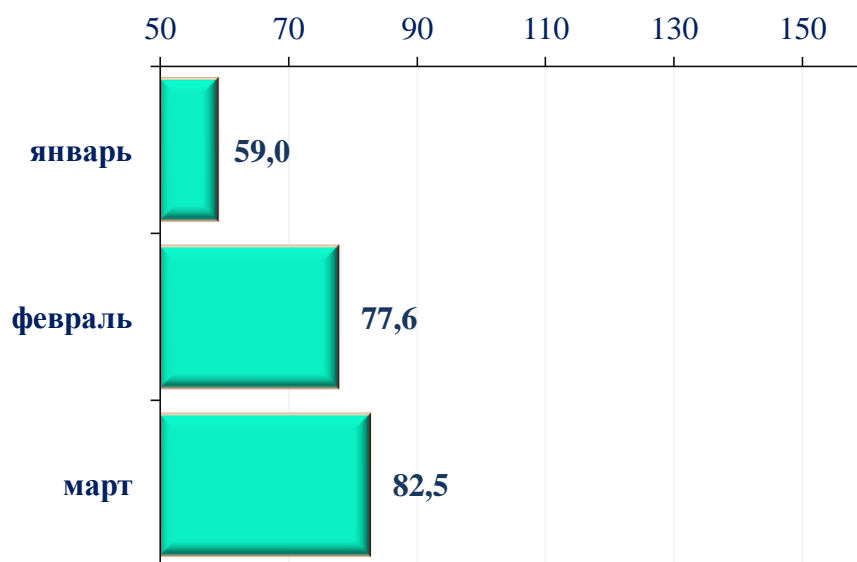
Мирзачўл	-	-	-
----------	---	---	---

Пахтакор	919,7	0,6	57,0
----------	-------	-----	------

Фориш	15,0	0,01	4,2
-------	------	------	-----

Янгиобод	81,6	0,2	3,8м
----------	------	-----	------

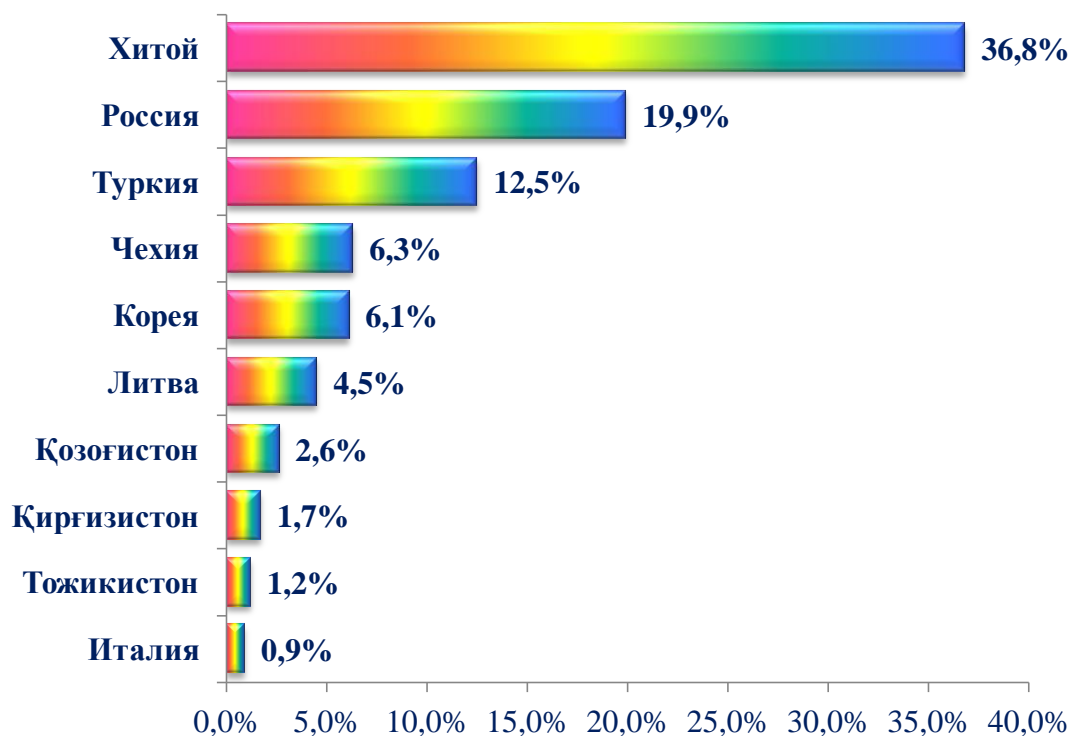
2020 йил январь-март ойларида товар ва хизматлар импортининг ўсиш суръати динамикаси, фоизда



Импорт таркибидаги асосий улушни 56,7 фоизга **машина ва асбоб** ускуналар гуруҳи ва 22,5 фоизни **бошқа турдаги маҳсулотлар** гуруҳи ташкил этди.

Ташқи савдо айланмасида катта улушга эга бўлган давлатлар (2020 йил январь-март)

(фоизда)



**Катта улушга эга бўлган давлатлар билан ташқи савдо айланмаси
(2020 йил январь-март)**

	<i>Миқдори (млн. АҚШ доллари)</i>	<i>2019 йилнинг январь-мартига нисбатан фоиз ҳисобида</i>	<i>Вилоят товар айланмасидаги улуши фоиз ҳисобида</i>
Хитой	34,0	172,5	36,8
Россия	18,5	103,0	19,9
Туркия	11,5	57,8	12,5
Чехия	5,8	98,4 м.	6,3
Корея	5,6	75,4	6,1
Литва	4,1	30,5	4,5
Қозоғистон	2,4	33,2	2,6
Қирғизистон	1,6	2,9 м.	1,7
Тожикистон	1,1	92,1	1,2
Италия	0,9	170,5	0,9

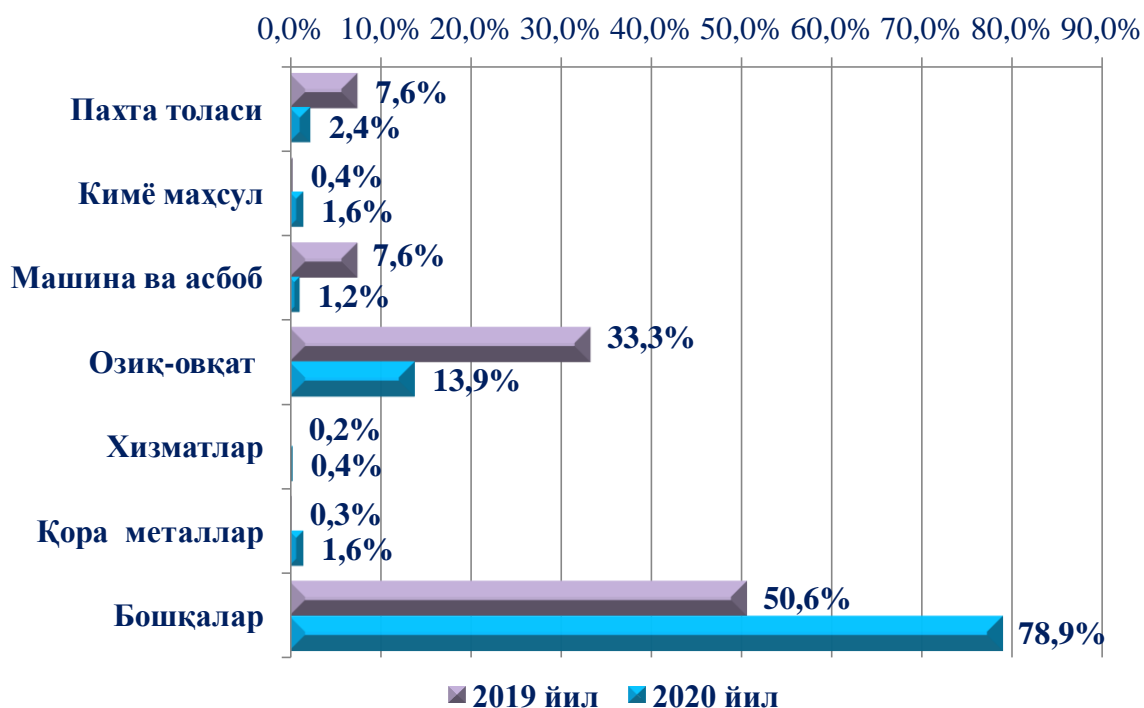
МДХ давлатлари орасида Россия, Қозоғистон, Қирғизистон, Тожикистон давлатлари, ташқи савдо айланмасида асосий ҳамкорлар ҳисобланиб, уларнинг жами ташқи савдо айланмасидаги улуши 24,5 фоизни ташкил қилади. Бошқа давлатлар орасида Хитой, Туркия, Чехия, Корея Республикаси, Корея Республикаси, Литва ва Италия давлатлари ҳисобланади ва уларнинг улуши 66,9 фоизни ташкил қилади.

**2020 йил январь-март ойларида амалга оширилган
экспорт ва импорт таркиби**

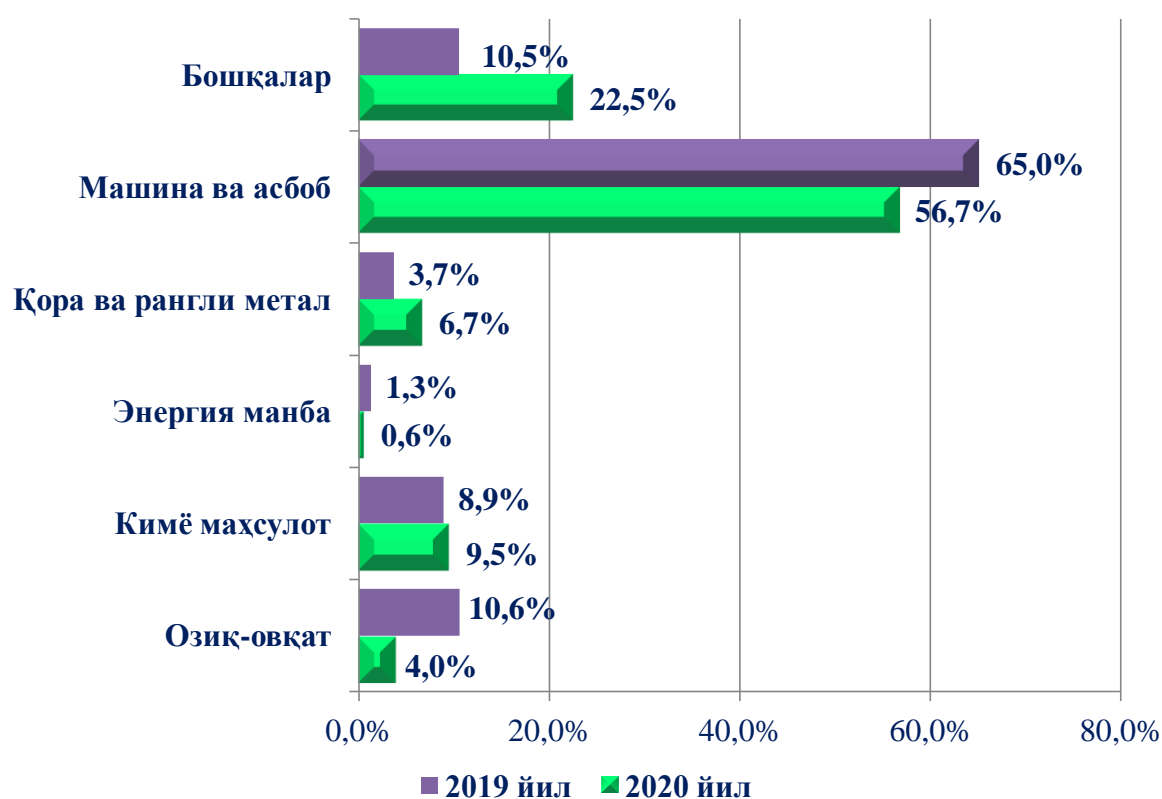
	Умумий ҳажми (млн.АҚШ долл.)		2019 йил январь-мартига нисбатан фоиз ҳисобида
	2019 йил январь-март	2020 йил январь-март	

Экспорт таркиби	23,7	25,2	106,3
пахта толаси	1,8	0,6	33,3
кимё маҳсулотлари ва ундан тайёрланган буюмлар	0,1	0,3	3 м.
машина ва ускуналар	1,8	0,3	16,7
озик-овқат маҳсулотлари	7,9	3,5	44,3
хизматлар	0,01	0,1	100,0
кора металллар	0,01	0,4	4 м.
бошқалар	12,0	20,0	166,7
Импорт таркиби	81,7	67,4	82,5
озик-овқат маҳсулотлари	8,7	2,7	31,0
кимё маҳсулотлари ва ундан тайёрланган буюмлар	7,3	6,4	87,7
энергия манбалари ва нефть маҳсулотлари	1,0	0,4	40,0
рангли металллар	0,7	0,6	85,7
кора металллар	2,3	3,9	169,6
машина ва ускуналар	53,1	38,2	71,9
хизматлар	0,0024	-	-
бошқалар	8,6	15,2	176,7

**Товар ва хизматларнинг экспорт таркиби,
жамига нисбатан фоизда**

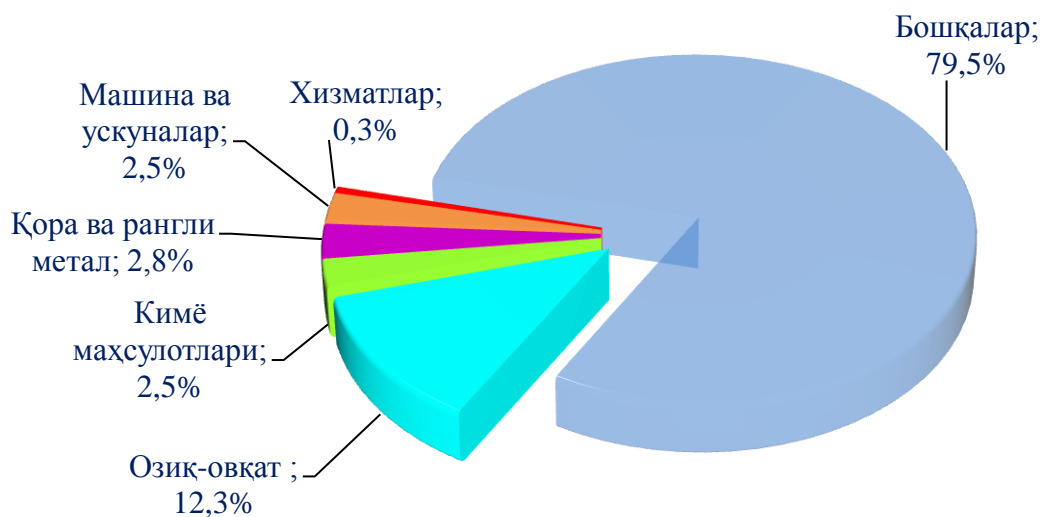


**Товар ва хизматларнинг импорт таркиби,
жамига нисбатан фоизда**

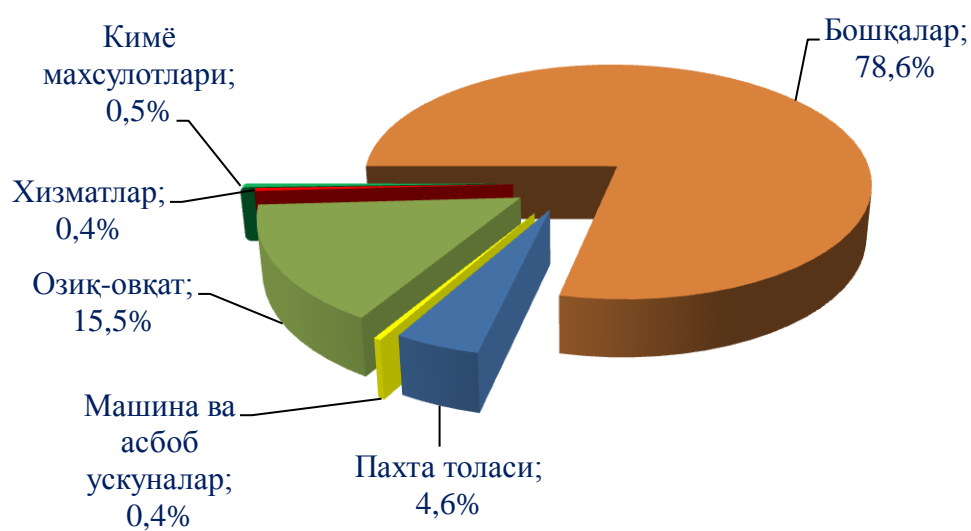


**МДХ ва бошқа давлатлар билан амалга оширилган
экспорт – импорт таркиби, %да
(2020 йилнинг январь-мартида)**

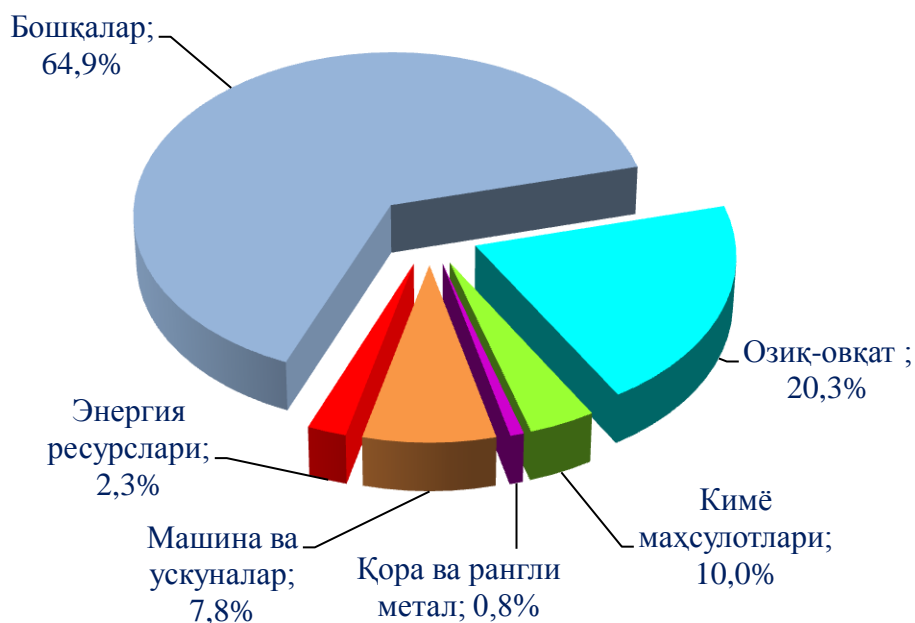
**МДХ давлатларига амалга оширилган
экспорт таркиби**



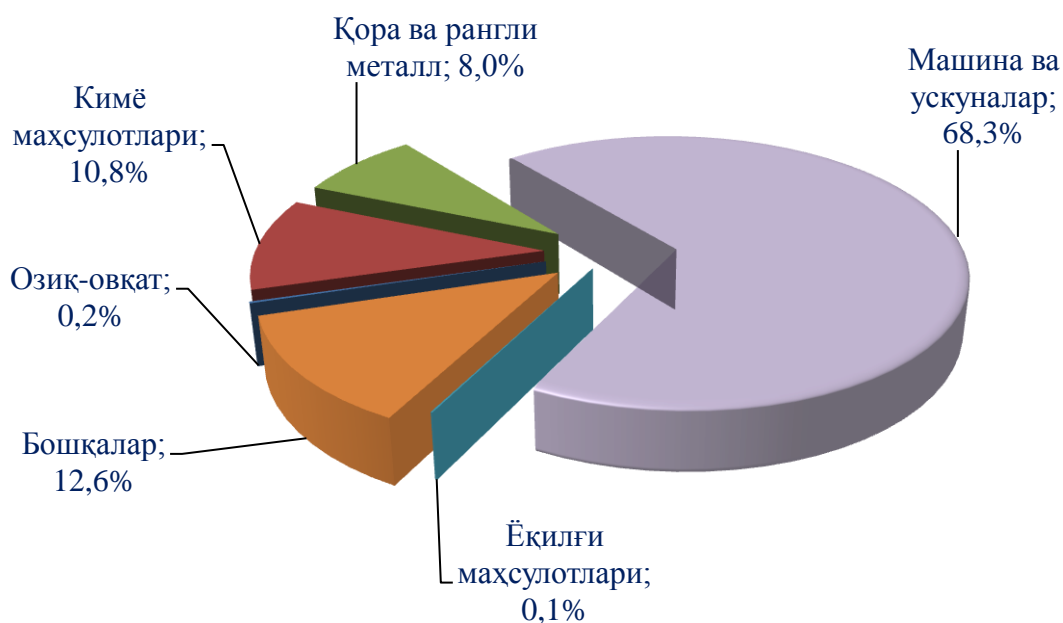
**Бошқа хорижий давлатларга амалга оширилган
экспорт таркиби**



МДХ давлатларидан амалга оширилган импорт таркиби



Бошқа хорижий давлатлардан амалга оширилган импорт таркиби



Худудлар кесимида ташқи товар айланмаси таркиби
(2020 йил январь-март)

(млн. АҚШ долл)

	Жами ташқи товар айланмаси	Ташқи товар айланмаси ҳажми		Жамига нисбатан улуғи %	
		МДҲ давлатлари	Бошқа давлатлар	МДҲ давлатлари	Бошқа давлатлар
Жиззах вилояти	92,5	24,9	67,6	26,9	73,1
Жиззах шаҳар	32,6	10,6	22,0	32,5	67,5
туманлар:					
Арнасой	0,7	0,3	0,4	42,9	57,1
Бахмал	1,2	0,5	0,7	41,7	58,3
Ғаллаорол	2,6	2,4	0,2	92,3	7,7
Шароф Рашидов	5,5	0,5	5,0	9,1	90,9
Дўстлик	3,6	0,3	3,3	8,3	91,7
Зомин	5,2	2,3	2,9	44,2	55,8
Зарбдор	1,4	0,8	0,6	57,1	42,9
Зафаробод	15,5	0,1	15,4	0,6	99,4
Мирзачўл	0,5	0,3	0,2	60,0	40,0
Пахтакор	5,9	0,7	5,2	11,9	88,1
Фориш	16,8	6,1	10,7	36,3	63,7
Янгиобод	0,3	-	0,3	-	100,0
Жисмоний шахслар	-	-	-	-	-
Аниқланмаган ташкилотлар	0,7	-	0,7	-	100,0

Худудлар кесимида экспорт таркиби
(2020 йил январь-март)

(млн. АҚШ долл)

	Жами экспорт ҳажми	Экспорт ҳажми		Жамига нисбатан улуши %	
		МДҲ давлатлари	Бошқа давлатлар	МДҲ давлатлари	Бошқа давлатлар
Жиззах вилояти	25,2	12,2	13,0	48,4	51,6
Жиззах шаҳар	11,2	7,6	3,6	67,9	32,1
<i>туманлар:</i>					
Арнасой	0,5	0,3	0,2	60,0	40,0
Бахмал	1,0	0,4	0,6	40,0	60,0
Ғаллаорол	0,8	0,8	-	100,0	-
Шароф Рашидов	0,4	0,1	0,3	25,0	75,0
Дўстлик	3,3	0,2	3,1	6,1	93,9
Зомин	0,6	0,3	0,3	50,0	50,0
Зарбдор	0,7	0,6	0,1	85,7	14,3
Зафаробод	0,1	0,1	-	100,0	-
Мирзачўл	0,3	0,3	-	100,0	-
Пахтакор	4,5	0,6	3,9	13,3	86,7
Фориш	0,9	0,9	-	100,0	-
Янгиобод	0,2	-	0,2	-	100,0
Жисмоний шахслар	-	-	-	-	-
Аниқланмаган ташкилотлар	0,7	-	0,7	-	100,0

Ҳудудлар кесимида импорт таркиби
(2020 йил январь-март)

(млн. АҚШ долл)

	Жами импорт	Импорт ҳажми		Жамига нисбатан улуши %	
		МДҲ давлатлари	Бошқа давлатлар	МДҲ давлатлари	Бошқа давлатлар
Жиззах вилояти	67,4	12,8	54,6	19,0	81,0
Жиззах шаҳар	21,5	3,0	18,5	14,0	86,0
<i>туманлар:</i>					
Арнасой	0,2	-	0,2	-	100,0
Бахмал	0,2	0,1	0,1	50,0	50,0
Ғаллаорол	1,7	1,6	0,1	94,1	5,9
Шароф Рашидов	5,1	0,4	4,7	7,8	92,2
Дўстлик	0,3	0,1	0,2	33,3	66,7
Зомин	4,6	2,1	2,5	45,7	54,3
Зарбдор	0,7	0,2	0,5	28,6	71,4
Зафаробод	15,4	-	15,4	-	100,0
Мирзачўл	0,2	-	0,2	-	100,0
Пахтакор	1,5	0,1	1,4	6,7	93,3
Фориш	15,8	5,2	10,6	32,9	67,1
Янгиобод	0,1	-	0,1	-	100,0
Жисмоний шахслар	-	-	-	-	-
Аниқланмаган ташкилотлар	0,1	-	0,01	-	100,0

**Вилоят ташқи савдо айланмасининг
худудлар бўйича тақсимланиши
(2020 йил январь-март)**

(млн. АҚШ доллари)

	Экспорт	Импорт	Сальдо	Ташқи савдо айланмаси	
				2019 йилнинг январь– мартига нисбатан, % ҳисобида	Жамига нисбатан улуши, %да

Жиззах вилояти	25,2	67,4	-42,2	87,9	100,0
-----------------------	-------------	-------------	--------------	-------------	--------------

шаҳар:

Жиззах	11,2	21,5	-10,3	98,8	35,2
--------	------	------	-------	------	------

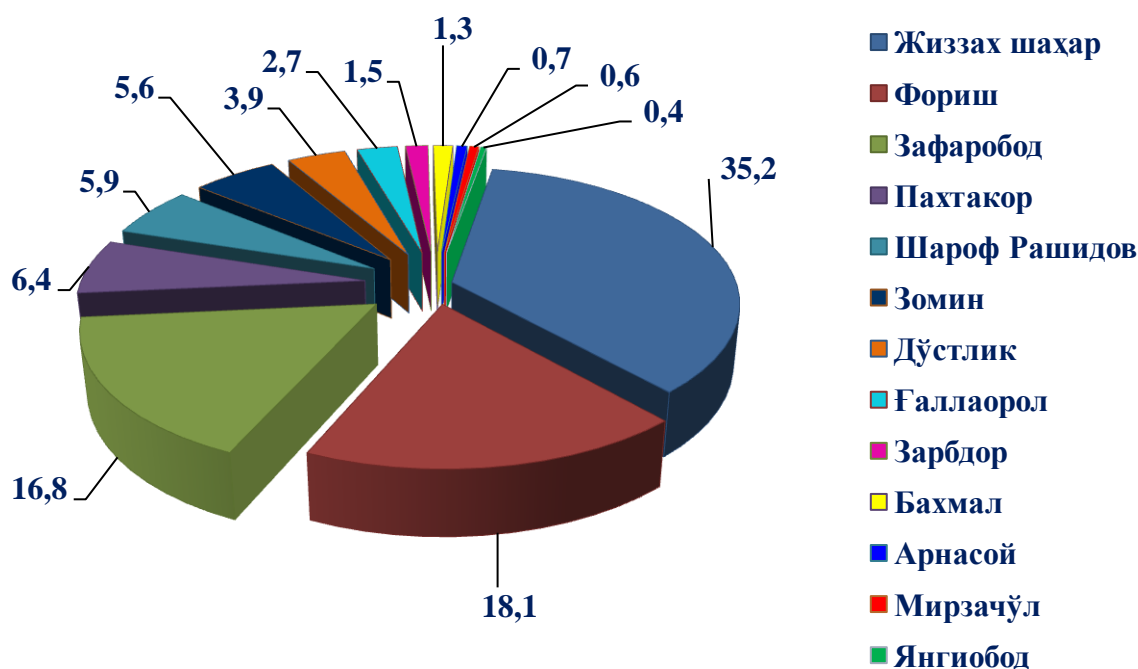
туманлар:

Арнасой	0,5	0,2	0,2	29,3	0,8
Бахмал	0,9	0,2	0,7	77,4	1,3
Ғаллаорол	0,8	1,7	-0,8	52,0	2,7
Шароф Рашидов	0,4	5,1	-4,7	86,1	5,9
Дўстлик	3,3	0,3	3,1	102,4	3,9
Зомин	0,6	4,6	-4,0	84,2	5,6
Зарбдор	0,7	0,7	-	13,0	1,5
Зафаробод	0,1	15,4	-15,3	34,3 м.	16,8
Мирзачўл	0,3	0,2	-	13,4	0,6
Пахтакор	4,5	1,5	3,0	50,4	6,4
Фориш	0,9	15,8	-14,9	91,9	18,1
Янгиобод	0,3	0,1	0,2	53,9	0,4
Жисмоний шахслар	-	-	-	-	-

Аниқланмаган
ташкilotлар

0,7 0,1 0,5 44,5 0,8

**Худудларнинг вилоят жами ташқи товар айланмасидаги
улуши, фоизда
(2020 йил январь-март)**



Вилоят ташқи товар айланмасида Жиззах шаҳри 32,6 млн. АҚШ долл ўтган даврга нисбатан (98,8 %), Фориш тумани 16,7 млн. АҚШ долл (91,9%) ва Зафаробод тумани 15,6 млн. АҚШ долл (34,3 мартага) кўпайган.

Экспорт. Жорий йил январь – март ойларида жами 92 та корхоналар 25,2 млн. АҚШ доллари экспорт хажмини амалга оширган. Шундан Жиззах шаҳрида 32 та корхона 11,2 млн. АҚШ доллари (ўтган даврга нисбатан 134,9 %, вилоятдаги жами экспортга нисбатан улуши 44,4 %), Пахтакор туманида 7 та корхона 4,5 млн. АҚШ доллари (ўтган даврга нисбатан 150 %, вилоятдаги улуши 17,9 %) ва Дўстлик туманида 4 та корхона 3,3 млн. АҚШ доллари (ўтган даврга нисбатан 155,7 %, вилоятдаги улуши 13,1 %) миқдорида экспортни амалга оширган.

Импорт. Жорий йил январь – март ойларида жами 158 та корхоналар 67,4 млн. АҚШ доллари импортни амалга оширган бўлиб, шундан Жиззах шаҳрида 54 та корхона 21,5 млн. АҚШ долларини (ўтган йилга нисбатан 87,0 %, жами импортга нисбатан улуши 31,9 %), Фориш туманида 8 та корхона 15,8 млн. АҚШ доллари (ўтган даврга нисбатан 93,5 %, жами импортга нисбатан улуши 23,4 %) ва Зафаробод туманида 15,4 млн. АҚШ доллари (ўтган йилга нисбатан 2 965,1 марта, жами импортга нисбатан улуши 22,8 %) миқдорида импортни амалга оширган.