

## X. KORXONA VA TASHKIOTLARNING MOLIYAVIY NATIJALARI



**Foyda.** Hisobot ma'lumotlariga ko'ra, 2023 yilning yanvar-fevral oylarida iqtisodiyot tarmoqlarida viloyatdagi yirik korxona va tashkilotlar tomonidan 7,3 mld. so'm miqdorida yakuniy zarar bilan yakunladi.



2023 yilning yanvar-fevral oylarida yirik korxona va tashkilotlarning iqtisodiy faoliyat turlari bo'yicha yakuniy moliyaviy natijalari

	<i>Foyda, zarar, mln. so'm, (+,-)</i>	<i>2022 yilning yanvar-fevraliga nisbatan, foizda</i>
<b>Jami</b>	<b>-7 312,0</b>	<b>-</b>
Qishloq, o'rmon va baliqchilik xo'jaligi	3,0	2,0 m.
Tog'-kon sanoati va ochiq konlarni ishlash	-202,1	-
Ishlab chiqaradigan sanoat	-10 415,7	-
Elektr, gaz, bug' bilan ta'minlash va havoni konditsiyalash	-215,1	-
Suv bilan ta'minlash, kanalizatsiya tizimi chiqindilarni yig'ish va utilizatsiya qilish	89,6	161,7
Qurilish	2 852,4	-
Savdo	190,2	-
Tashish va saqlash	-	-
Yashash va ovqatlanish bo'yicha xizmatlar	-	-
Axbarot va aloqa	-	-
Ko'chmas mulk operatsiyalari	0,2	-
Professional, ilmiy va texnik faoliyat	-	-
Boshqarish bo'yicha faoliyat va yordamchi xizmatlar ko'rsatish	6,0	60,0 m.
Sog'liqni saqlash va ijtimoiy xizmatlar ko'rsatish	195,1	117,8
Boshqalar	184,5	127,2

<sup>1)</sup> Byudjet va boshqa notijorat tashkilotlar, mahsulot ishlab chiqaruvchi qishloq xo'jalik korxonalari, fermer va dehqon xo'jaliklari, sug'urta tashkilotlari, banklar, kichik korxonalar va mikrofirmalarsiz.

Iqtisodiy faoliyat turlari bo'yicha tahliliy ma'lumotlar shuni ko'rsatmoqdaki, yirik korxona va tashkilotlarda ko'rilgan zararning asosiy qismini ishlab chiqaradigan sanoat yo'nalishidagi tashkilotlarda 10 415,7 mln. so'm, elektr, gaz, bug' bilan ta'minlash va havoni konditsiyalash 215,1 mln. so'mni tashkil etmoqda.



**2023 yilning yanvar-fevral oylarida hududlar kesimida yirik korxona va tashkilotlarning yakuniy moliyaviy natijalari**

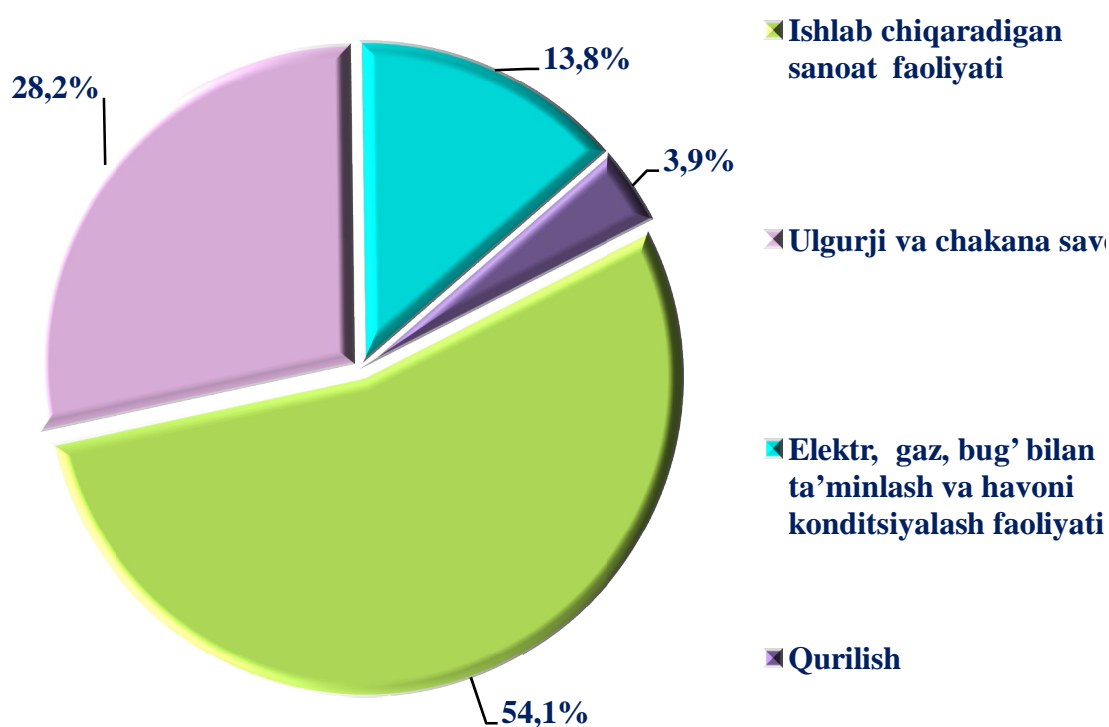
	<i>Foyda, zarar mln. so'm, (+,-),</i>	<i>2022 yilning yanvar-fevraliga nisbatan, foizda</i>
<b>Jizzax viloyati</b>	<b>-7 312,0</b>	<b>-</b>
<i>shahar:</i>		
Jizzax	-6 003,8	-
<i>tumanlar:</i>		
Arnasoy	3,0	-
Baxmal	353,2	65,4
G'allaorol	27,9	139,5
Sharof Rashidov	191,9	142,9
Do'stlik	559,7	49,2
Zomin	569,9	2,2 m.
Zarbdor	-12 387,2	-
Zafarobod	13 696,5	52,4
Mirzacho'l	-0,1	-
Paxtakor	-3 775,8	-
Forish	-547,2	-
Yangiobod	-	-

**Zararlar.** 2023 yilning yanvar-fevral oylarida 14 ta yirik korxona va tashkilotlar 35 209,7 mln. so‘m zararga yo‘l qo‘ydi.

Iqtisodiy faoliyat turlari bo‘yicha tahliliy ma’lumotlar shuni ko‘rsatmoqdaki, yirik korxona va tashkilotlarda ko‘rilgan zararining asosiy qismini: ishlab chiqaradigan sanoat faoliyatidagi korxonalarda 34 202,3 mln. so‘m (jami zararining 97,1 %)ni, ulgurji va chakana savdo, motorli transport vositalari va mototsikllarni ta’minlash faoliyatini ko‘rsatuvchilarda 589,2 mln. so‘m (jami zararining 1,7 %)ni, elektr, gaz, bug‘ bilan ta’minlash va havoni konditsiyalash faoliyatini ko‘rsatuvchilarda 215,1 mln. so‘m (jami zararining 0,6 %) ni, tog‘-kon sanoati va ochiq konlarni ishlash va qurilish sohasida 202,1 mln. so‘m (jami zararining 0,57 %)ni tashkil etmoqda.



**2023 yilning yanvar-fevral oylarida zarar ko‘rgan yirik korxona va tashkilotlarning iqtisodiy faoliyat turlari bo‘yicha moliyaviy natijalari**  
(jamiga nisbatan foizda)





### 2023 yilning yanvar-fevral oylarida hududlar kesimida zarar ko'rgan yirik korxona va tashkilotlarning moliyaviy natijalari

	Korxonalar soni	Zarar ko'rgan korxonalarning ulushi jami hisobot topshirgan korxonalar soniga nisbatan, foizda	Zarar summasi, mln. so'm
<b>Jami</b>	<b>14</b>	<b>29,2</b>	<b>35 209,7</b>
Ishlab chiqaradigan sanoat	5	23,8	34 202,3
Savdo	4	44,4	589,2
Elektr, gaz, bug' bilan ta'minlash va havoni konditsiyalash	1	100,0	215,1
Qurilish	1	20,0	0,1
Tog'-kon sanoati va ochiq konlarni ishlash	2	100,0	202,1
Davlat boshqaruvi va mudofaa; majburiy ijtimoiy ta'minot	1	50,0	0,9



### Yirik korxona va tashkilotlarning debitorlik va kreditorlik qarzdorligi holati<sup>1)</sup>

**Debitorlik qarzdorlik.** 2023 yil 1 mart holatiga viloyatdagi yirik korxona va tashkilotlarning debitor qarzdorligi 1 268 740,7 mln. so'mni tashkil qildi, 2022 yilning 1 mart holatiga nisbatan 142,6 foizga oshgan, shundan muddati o'tgan 13 909,5 mln. so'm yoki jami qarzdorlikning 1,1 foizga to'g'ri keladi.

Viloyat bo'yicha asosan yuqori ko'rsatgichlarga ega bo'lgan debitor qarzdorliklari mavjud bo'lgan tuman (shaxar)lar quyidagilar Jizzax shaxri – 656 944,9 mln. so'm, Do'stlik tumani – 158 297,4 mln. so'm va Paxtakor tumani – 131 138,8 mln. so'm. hissasiga to'g'ri kelmoqda.

<sup>1)</sup> Byudjet va boshqa notijorat tashkilotlar, mahsulot ishlab chiqaruvchi qishloq xo'jalik korxonalari, fermer va dehqon xo'jaliklari, sug'urta tashkilotlari, banklar, kichik korxonalar va mikrofirmalarsiz.



### 2023 yilning yanvar-fevral oylarida korxona va tashkilotlarning hududlar kesimida debitorlik qarzdorligi holati

(mln. so'm)

	Jami	undan:		
		xaridor va buyurtmachilar	yetkazib beruvchilarga va pudratchilarga berilgan avanslar	ichki idoraviy qarz
<b>Jizzax viloyati</b>	<b>1 268 740,7</b>	<b>367 703,2</b>	<b>659 914,0</b>	<b>8 986,9</b>
<i>shahar:</i>				
Jizzax	656 944,9	213 129,4	274 299,4	8 356,9
<i>tumanlar:</i>				
Arnasoy	24 964,8	21 800,2	3 164,7	-
Baxmal	9 814,4	9 428,2	33,1	-
G'allaorol	29 981,3	10 124,2	11 289,2	-
Sharof Rashidov	7 379,8	2 450,8	6,2	-
Do'stlik	158 297,4	40 930,8	112 723,0	630,0
Zomin	66 530,0	29 086,8	31 450,7	-
Zarbdor	104 421,3	19 373,6	67 676,0	-
Zafarobod	45 716,8	2 657,1	24 425,8	-
Mirzacho'l	1 692,3	1 628,6	63,8	-
Paxtakor	131 138,8	3 036,4	117 548,3	-
Forish	31 858,9	14 057,3	17 234,2	-
Yangiobod	-	-	-	-

Tumanlar kesimida debitorlik qarzdorlikning asosiy qismi Jizzax shahrida 656 944,9 mln. so'mni (jami qarzdorlikning 51,8 %), Do'stlik tumanida 158 297,4 mln. so'mni (12,5 %), Paxtakorda 131 138,8 mln. so'mni (10,3 %) Zarbdorda 104 421,3 mln. so'mni (8,2 %) va Zomin da 66 530,0 mln. so'mni (5,2 %) tashkil etdi.



**2023 yilning yanvar-fevral oylarida yirik korxona va tashkilotlarning hududlar kesimida muddati o'tgan debitorlik qarzdorligi holati**

(mln. so'm)

	Jami, mln. so'm	undan:			Muddati o'tgan qarzdor- likning ulushi, foizda
		xaridor va buyurt- machilar	yetkazib beruvchi- larga va pudratchi- larga berilgan avanslar	ichki idoraviy qarz	
<b>Jizzax viloyati</b>	<b>13 909,5</b>	<b>7 216,9</b>	<b>6 692,6</b>	<b>-</b>	<b>-</b>
<i>shahar:</i>					
Jizzax	6 692,6	-	6 692,6	-	-
<i>tumanlar:</i>					
Arnasoy	7 216,9	7 216,9	-	-	-
Baxmal	-	-	-	-	-
G'allaorol	-	-	-	-	-
Sharof Rashidov	-	-	-	-	-
Do'stlik	-	-	-	-	-
Zomin	-	-	-	-	-
Zarbdor	-	-	-	-	-
Zafarobod	-	-	-	-	-
Mirzacho'l	-	-	-	-	-
Paxtakor	-	-	-	-	-
Forish	-	-	-	-	-
Yangiobod	-	-	-	-	-

Tumanlar kesimida muddati o'tgan debitorlik qarzdorlikning asosiy qismi Arnasoy tumani 7 216,9 mln. so'm (51,9 %) va Jizzax shahar 6 692,6 mln. so'm (48,1 %) to'g'ri keladi.



**2023 yil 1 mart holatiga yirik korxona va tashkilotlarning iqtisodiy faoliyat turlari bo'yicha debitor qarzdorliklarining tarkibi**

(mln. so'mda)

	<i>Jami</i>	<i>undan:</i>		
		<i>xaridor va buyurtmachilar</i>	<i>yetkazib beruvchilarga va pudratchilarga berilgan avanslar</i>	<i>ichki idoraviy qarz</i>
<b>Jami</b>	<b>1 268 740,7</b>	<b>367 703,2</b>	<b>659 914,0</b>	<b>8 986,9</b>
Qishloq, o'rmon va baliqchilik xo'jaligi	2 335,0	1 300,0	135,0	650,0
Tog'-kon sanoati va ochiq konlarni ishlash	-	-	-	-
Ishlab chiqaradigan sanoat	872 933,1	199 532,2	560 197,0	2 031,1
Elektr, gaz, bug' bilan ta'minlash va havoni konditsiyalash	971,9	916,1	55,8	-
Suv bilan ta'minlash, kanalizatsiya tizimi chiqindilarni yig'ish va utilitatsiya qilish	70 348,7	65 609,5	-	-
Qurilish	47 311,3	22 494,5	17 804,6	1 570,6
Savdo	190 568,5	75 411,9	1 113,0	4 735,2
Tashish va saqlash	-	-	-	-
Ko'chmas mulk operatsiyalari	-	-	-	-
Professional, ilmiy va texnik faoliyat	80 077,8	-	80 048,4	-
Boshqarish bo'yicha faoliyat va yordamchi xizmatlar ko'rsatish	1 023,8	-	47,0	-

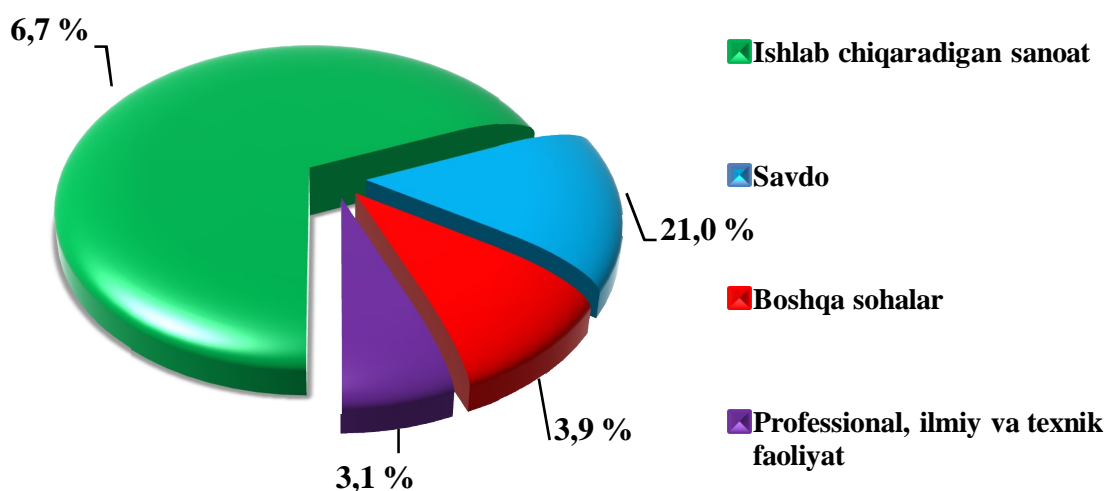


davomi

	Jami	undan:		
		xaridor va buyurtmachilar	yetkazib beruvchilarga va pudratchilarga berilgan avanslar	ichki idoraviy qarz
Sog'liqni saqlash va ijtimoiy xizmatlar ko'rsatish	2 018,6	1 630,4	204,5	-
San'at, ko'ngil ochish va dam olish	66,7	66,3	0,4	-
Boshqa turdagi xizmatlar ko'rsatish	1 085,3	742,3	308,3	-



**2023 yil 1 mart holatiga yirik korxona va tashkilotlarning debitor qarzdorligi**  
(iqtisodiy faoliyat turlari bo'yicha, % da)



Iqtisodiy faoliyat turlari bo'yicha tahlil qilinganda viloyatdagi yirik korxona va tashkilotlarning debitorlik qarzdorliklarini katta qismi ishlab chiqaradigan sanoat sohalari 872 933,1 mln. so'm (jami qarzdorlikning 68,8 %), savdo faoliyati 190 568,5 mln. so'm (jami qarzdorlikning 15,0 %), boshqa sohalar 125 161,3 mln. so'm (jami qarzdorlikning 9,9 %) Professional, ilmiy va texnik faoliyat 800 77,8 mln. so'm (jami qarzdorlikning 6,3 %) ni tashkil qiladi.

**Kreditorlik qarzdorlik.** 2023 yil 1 mart holatiga viloyatdagi yirik korxona va tashkilotlarning kreditorlik qarzdorligi 1 395 945,3 mln. so'm, undan muddati o'tgani 36 608,1 mln. so'm yoki jami kreditor qarzdorlikning 2,6 foizini tashkil etdi.





### 2023 yilning yanvar-fevral oylarida hududlar kesimida yirik korxona va tashkilotlarning kreditorlik qarzdorligi

(mln. soʻmda)

	Jami	shundan:			
		yetkazib beruvchilar va pudratchilarga	olingan avanslar	byudjetga toʻlovlar	ichki idoraviy qarz
<b>Jizzax viloyati</b>	<b>1 395 945,3</b>	<b>456 158,1</b>	<b>325 550,6</b>	<b>23 352,8</b>	<b>190 502,6</b>
<i>shahar:</i>					
Jizzax	932 516,4	265 483,3	137 535,4	6 549,5	186 515,0
<i>tumanlar:</i>					
Arnasoy	18 272,7	16 368,3	-	-	-
Baxmal	9 014,8	6 670,3	896,1	848,2	-
Gʻallaorol	16 717,7	3 350,2	1 634,5	3 851,0	-
Sharof Rashidov	6 754,8	5 820,7	-	422,7	-
Doʻstlik	61 907,4	44 239,7	3 153,8	9 584,1	1 956,5
Zomin	125 476,1	32 724,3	90 126,6	99,4	-
Zarbdor	87 478,2	51 548,3	31 105,1	294,9	2 031,1
Zafarobod	52 969,6	10 129,0	1 039,6	666,0	-
Mirzachoʻl	829,5	255,1	338,3	67,9	-
Paxtakor	71 188,0	13 145,6	55 669,2	296,9	-
Forish	12 820,1	6 423,3	4 052,0	672,2	-
Yangiobod	-	-	-	-	-

Hududlar kesimida kreditorlik qarzdorlikning asosiy qismi Jizzax shahrida 932 516,4 mln. soʻm (jami qarzdorlikga nisbatan 66,8 %), Zomin 125 476,1 mln. soʻm (9,0 %), Zarbdor 87 478,2 mln. soʻm (6,3%) va Paxtakor 71 188,0 mln. soʻm (5,1 %) tumanlariga toʻgʻri keladi.



**2023 yil 1 mart holatiga iqtisodiy faoliyat turlari  
bo'yicha yirik korxona va tashkilotlarning  
kreditor qarzdorligi**

(mln. so'mda)

	Jami	undan:			
		yetkazib beruvchi- lar va pudrat chilarga	olingan avanslar	byud- jetga to'lov- lar	hki idoraviy qarzl
<b>Jami</b>	<b>1 395 945,3</b>	<b>456 158,1</b>	<b>325 550,6</b>	<b>23 352,8</b>	<b>190 502,6</b>
Qishloq, o'rmon va baliqchilik xo'jaligi	5 321,0	1 350,0	50,0	1 500,0	650,0
Tog'-kon sanoati va ochiq konlarni ishlash	44 966,8	10 243,8	34 722,9	-	-
Ishlab chiqaradigan sanoat	894 113,9	286 194,7	202 446,2	17 511,0	3 337,5
Elektr, gaz, bug' bilan ta'minlash va havoni konditsiyalash	4 497,6	1 940,1	4,6	870,0	-
Suv bilan ta'minlash, kanalizatsiya tizimi chiqindilarni yig'ish va utilizatsiya qilish	58 987,7	44 620,0	9 970,1	1935,6	32,5
Qurilish	81 905,8	7 666,6	68 959,6	100,1	3 236,6
Savdo	214 724,0	16 514,1	8 010,7	1 249,0	183 246,0
Tashish va saqlash	-	-	-	-	-
Ko'chmas mulk operatsiyalari	-	-	-	-	-
Boshqarish bo'yicha faoliyat va yordamchi xizmatlar ko'rsatish	1 113,5	997,1	-	35,9	-
Sog'liqni saqlash va ijtimoiy xizmatlar ko'rsatish	1 167,7	423,1	-	96,2	-
San'at, ko'ngil ochish va dam olish	41,1	-	-	5,3	-
Boshqa turdagi xizmatlar ko'rsatish	89 106,20	86 208,60	1 386,50	49,70	-

Iqtisodiy faoliyat turlari bo'yicha tahlil qilinganda viloyatdagi yirik korxona va tashkilotlarning kreditorlik qarzdorliklarini katta qismi ishlab chiqaradigan sanoat soxasi 894 113,9 mln. so'm (jami qarzdorlikning 64,0 %), savdo soxalarda 214 724,0 mln. so'm (jami qarzdorlikning 15,4 %), boshqa sohalarda 205 201,6 mln. so'm (jami qarzdorlikning 14,7 %) va qurilish sohasida 81 905,8 mln. so'm (jami qarzdorlikning 5,9 %) ga to'g'ri keldi.



**2023 yil 1 mart holatiga iqtisodiy faoliyat turlari bo'yicha yirik korxona va tashkilotlarning muddati o'tgan kreditor qarzdorligi**

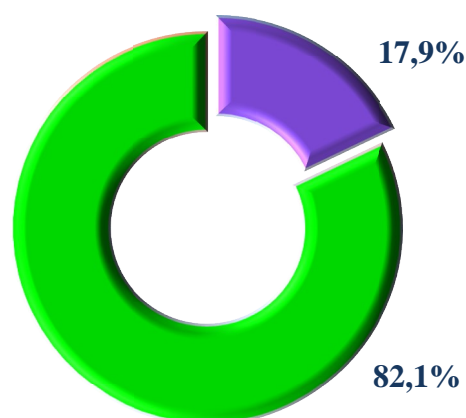
(mln. so'm)

	Jami	undan:			Muddati o'tgan qarzdorlikning ulushi, foizda
		yetkazib beruvchilar va pudrat-chilarga	byudjetga to'lovlar	ichki idoraviy qarzlr	
<b>Jami</b>	<b>36 608,1</b>	<b>36 608,1</b>	<b>-</b>	<b>-</b>	<b>100,0</b>
Ishlab chiqaradigan sanoat	6 546,5	6 546,5	-	-	17,9
Professional, ilmiy va texnik faoliyat	30 061,6	30 061,6	-	-	82,1



**2023 yil 1 mart holatiga yirik iqtisodiy faoliyat turlari bo'yicha korxona va tashkilotlarning muddati o'tgan kreditor qarzdorligi (jamiga nisbatan foizda)**

■ **Ishlab chiqaradigan sanoat**



Jizzax viloyatidagi muddati o'tgan kreditor qarzdorliklar iqtisodiy faoliyat turlari bo'yicha tahlil qilinganda, asosiy qismini Professional, ilmiy va texnik faoliyat 30 061,6 mln. so'mni (82,1 %) va ishlab chiqaradigan sanoatida 6 546,5 mln. so'mni (17,9 %) ni tashkil qilgani kuzatildi.